

FFGROUP[®]

QUALITY POWER TOOLS



ΙΑΝΟΥΑΡΙΟΣ-ΑΠΡΙΛΙΟΣ '25



ΦΟΥΡΝΑΡΑΚΗΣ Α.Ε.
ΒΙΟΜΗΧΑΝΙΚΑ ΕΡΓΑΛΕΙΑ - ΜΗΧΑΝΗΜΑΤΑ

ΕΡΓΑΛΕΙΑ ΜΠΑΤΑΡΙΑΣ

3 ΠΛΑΤΦΟΡΜΕΣ ΜΕΓΙΣΤΗΣ ΑΠΟΔΟΣΗΣ

20V

σελ. 5

ΙΣΧΥΣ ΚΑΙ ΕΥΕΛΙΞΙΑ ΓΙΑ
ΟΛΕΣ ΤΙΣ ΕΡΓΑΣΙΕΣ

12V

σελ. 3

ΟΙ ΒΑΣΙΚΕΣ ΕΡΓΑΣΙΕΣ
ΜΕ ΜΙΑ ΜΠΑΤΑΡΙΑ ΣΕ
ΜΕΓΕΘΟΣ ΤΣΕΠΗΣ

40V

σελ. 9

ΟΛΕΣ ΟΙ ΕΡΓΑΣΙΕΣ ΚΗΠΟΥ
ΜΕ ΜΙΑ ΠΑΝΙΣΧΥΡΗ
ΜΠΑΤΑΡΙΑ



8

εργαλεία εξαιρετικά
συμπαγή και
φορητά



Μικρό
βάρος



Ευκολία
στη χρήση

17

εργαλεία για τις πιο
απλές έως τις πιο
απαιτητικές ανάγκες



Υψηλή
απόδοση



Ποικιλία
χωρητικότητας
για κάθε χρήση

5

μηχανήματα με ισχύ
αντίστοιχη ενός
βενζινοκίνητου



Μηδενικές
εκπομπές
ρύπων



Μικρό
κόστος
συντήρησης



DIY USE

ΚΑΤΣΑΒΙΔΙ ΜΠΑΤΑΡΙΑΣ
CSC 3.6V EASY

+ Με 55 εξαρτήματα



ΚΩΔΙΚΟΣ	41 312
Μέγ. ροπή	4 Nm
Αριθμός στροφών	180 min ⁻¹
Περιλαμβάνονται	
Μπαταρία	1,5 Ah × 1



29 €

DIY USE

ΔΡΑΠΑΝΟΚΑΤΣΑΒΙΔΟ ΜΠΑΤΑΡΙΑΣ
CDD 7.2V EASY



ΚΩΔΙΚΟΣ	41 313
Μέγ. ροπή	7 Nm
Αριθμός στροφών	0-400 min ⁻¹
Περιλαμβάνονται	
Μπαταρία	1,5 Ah × 1



32 €

SEMI-PRO USE

ΔΡΑΠΑΝΟΚΑΤΣΑΒΙΔΑ ΜΠΑΤΑΡΙΑΣ
CDD 12V PLUS



+ Με 13 εξαρτήματα

ΚΩΔΙΚΟΣ	41 303	41 304
Μέγ. ροπή	30 Nm	30 Nm
Αριθμός στροφών	0 - 400 min ⁻¹ 0 - 1.300 min ⁻¹	0 - 400 min ⁻¹ 0 - 1.300 min ⁻¹
Περιλαμβάνονται		
Μπαταρία	2,0 Ah × 1	2,0 Ah × 2
Βαλίτσα	×	✓



49 €

69 €

SEMI-PRO USE

ΚΡΟΥΣΤΙΚΟ ΔΡΑΠΑΝΟΚΑΤΣΑΒΙΔΟ ΜΠΑΤΑΡΙΑΣ
CHD 12V PLUS



+ Με 13 εξαρτήματα

ΚΩΔΙΚΟΣ	41 306
Μέγ. ροπή	30 Nm
Αριθμός στροφών	0 - 400 min ⁻¹ 0 - 1.300 min ⁻¹
Αριθμός κρούσεων	0 - 6.000 min ⁻¹ 0 - 19.500 min ⁻¹
Περιλαμβάνονται	
Μπαταρία	2,0 Ah × 2



79 €

SEMI-PRO USE

ΣΕΤ-ΚΡΟΥΣΤΙΚΟ ΔΡΑΠΑΝΟΚΑΤΣΑΒΙΔΟ & ΠΑΛΜΙΚΟ ΚΑΤΣΑΒΙΔΙ ΜΠΑΤΑΡΙΑΣ
CHD 12V PLUS & CID 12V/80 PLUS



ΚΩΔΙΚΟΣ: 46 565



	CHD 12V PLUS Κρουστικό δραπανοκατσαβίδο	CID 12V/80 PLUS Παλμικό κατσαβίδι
Μέγ. ροπή	30 Nm	80 Nm
Αριθμός στροφών	0-400 min ⁻¹ 0-1.300 min ⁻¹	0-2.500 min ⁻¹
Αριθμός κρούσεων	0-6.000 min ⁻¹ 0-19.500 min ⁻¹	0-3.500 min ⁻¹
Μέγ. διάτρηση - Ξύλο	22mm	
Περιλαμβάνονται		
Μπαταρία	4,0 Ah × 2	
Φορτιστής	4,0 A	
Βαλίτσα	✓	

129 €

Η μπαταρία δεν περιλαμβάνεται στα εργαλεία με το χαρακτηρισμό SOLO



SEMI-PRO USE

ΠΑΛΜΙΚΟ ΚΑΤΣΑΒΙΔΙ ΜΠΑΤΑΡΙΑΣ (SOLO) CID 12V/80 PLUS



ΚΩΔΙΚΟΣ	41 308
Μέγ. ροπή	80 Nm
Αριθμός στροφών	0 - 2.500 min ⁻¹
Αριθμός κρούσεων	0 - 3.500 min ⁻¹



42 €

SEMI-PRO USE

ΣΠΑΘΟΣΕΓΑ ΜΠΑΤΑΡΙΑΣ (SOLO) CSS 12V PLUS



Η λάμα
δεν περιλαμβάνεται

ΚΩΔΙΚΟΣ	41 307
Αριθμός παλινδρομήσεων	0 - 3.000 min ⁻¹
Μήκος διαδρομής	14,5 mm
Λυνατότητα κοπής σε ξύλο	65 mm



42 €

DIY USE

ΠΟΛΥΕΡΓΑΛΕΙΟ ΜΠΑΤΑΡΙΑΣ CMG 12V EASY



+ Με 50
εξαρτήματα

ΚΩΔΙΚΟΣ	41 309
Αριθμός στροφών	5.000 - 25.000 min ⁻¹
Μέγ. διάμετρος δίσκου	25 mm
Περιλαμβάνονται	
Κασετίνα	✓



42 €

SEMI-PRO USE

ΦΑΚΟΣ LED ΜΠΑΤΑΡΙΑΣ (SOLO) CWL 12V PLUS

ΚΩΔΙΚΟΣ: 41 305



9 €

ΦΟΡΤΙΣΤΗΣ CH 12V/2A



ΚΩΔΙΚΟΣ	41 311
Ονομαστική τάση	230 V 50 Hz
Ισχύς	35 W
Ονομαστικό ρεύμα εξόδου	2,0 A



14 €

ΤΑΧΥΦΟΡΤΙΣΤΗΣ CH 12V/4A



ΚΩΔΙΚΟΣ	46 698
Ονομαστική τάση	230 V 50 Hz
Ισχύς	60 W
Ονομαστικό ρεύμα εξόδου	4,0 A



19 €

ΜΠΑΤΑΡΙΑ Bli 12V/2.0Ah



ΚΩΔΙΚΟΣ	41 310
Χωρητικότητα	2,0 Ah
Βάρος	0,2 kg



15 €

ΜΠΑΤΑΡΙΑ Bli 12V/4.0Ah



ΚΩΔΙΚΟΣ	47 160
Χωρητικότητα	4,0 Ah
Βάρος	0,4 kg



26 €

BEST SELLER

BRUSHLESS MOTOR

ΚΡΟΥΣΤΙΚΟ ΔΡΑΠΑΝΟΚΑΤΣΑΒΙΔΟ CHD/60-BL 20V PRO

PRO USE

3 ΕΚΔΟΣΕΙΣ



- 3 λειτουργίες: Βίδωμα, διάτρηση, διάτρηση με κρούση
- Αριθμός στροφών: 0-500 min⁻¹, 0-2.000 min⁻¹
- Αριθμός κρούσεων: 0-7.500 min⁻¹, 0-30.000 min⁻¹
- Εύρος σύσφιξης τσακ: 2-13 mm
- Μεταλλικό ταχυτσόκ με αυτόματο κλειδίωμα
- Βάρος χωρίς μπαταρία: 1,3 kg

20V
POWER

21
TORQUE
POSITIONS

13mm

LED

ΚΩΔΙΚΟΣ	46 670	46 671	46 672
Μπαταρία	1 × 2,0 Ah	2 × 2,0 Ah	2 × 4,0 Ah
Φορτιστής	✓	✓	✓
Βαλίτσα	✓	✓	✓

109 € 124 € 159 €

ΣΕΤ ΕΡΓΑΛΕΙΩΝ CHD/60-BL 20V PRO & CID/200-BL 20V PRO

PRO USE

2 ΕΚΔΟΣΕΙΣ

ΚΡΟΥΣΤΙΚΟ ΔΡΑΠΑΝΟΚΑΤΣΑΒΙΔΟ
& ΠΑΛΜΙΚΟ ΚΑΤΣΑΒΙΔΙ ΜΠΑΤΑΡΙΑΣ



ΚΡΟΥΣΤΙΚΟ ΔΡΑΠΑΝΟΚΑΤΣΑΒΙΔΟ

- 3 λειτουργίες: α. Βίδωμα, β. Διάτρηση, γ. Διάτρηση με κρούση
- Αριθμός στροφών: 0 - 500 min⁻¹, 0 - 2.000 min⁻¹
- Αριθμός κρούσεων: 0 - 7.500 min⁻¹, 0 - 30.000 min⁻¹
- Εύρος σύσφιξης τσακ: 2-13 mm
- Ανθεκτικό κιβώτιο ταχυτήτων αλουμινίου
- Βάρος χωρίς μπαταρία: 1,3 kg

20V
POWER

LED

ΠΑΛΜΙΚΟ ΚΑΤΣΑΒΙΔΙ

- 3 βαθμίδες ροπής στρέψης
- Αριθμός στροφών:
0 - 1.800 min⁻¹, 0 - 2.100 min⁻¹,
0 - 2.700 min⁻¹
- Αριθμός κρούσεων:
0 - 2.520 min⁻¹, 0 - 2.940 min⁻¹,
0 - 3.780 min⁻¹
- Βάρος χωρίς μπαταρία 1,1 kg

ΚΩΔΙΚΟΣ	46 566	46 567
Μπαταρία	2,0 Ah × 2	4,0 Ah × 2
Φορτιστής	3A	3A
Βαλίτσα	✓	✓

179 € 229 €

Η μπαταρία δεν περιλαμβάνεται στα εργαλεία με το χαρακτηρισμό SOLO

SEMI-PRO USE

ΠΑΛΜΙΚΟ ΚΑΤΣΑΒΙΔΙ ΜΠΑΤΑΡΙΑΣ (SOLO)

CID/200-BL 20V PLUS

BRUSHLESS MOTOR

- Ανθεκτικό κιβώτιο ταχυτήτων αλουμινίου
- 3 ρυθμίσεις ροπής

20V
POWER

1/4 HEX

LED



ΚΩΔΙΚΟΣ	43 202
Μέγ. ροπή	200 Nm
Αριθμός στροφών	0 - 1.800 min ⁻¹ 0 - 2.100 min ⁻¹ 0 - 2.700 min ⁻¹
Αριθμός κρούσεων	0 - 2.520 min ⁻¹ 0 - 2.940 min ⁻¹ 0 - 3.780 min ⁻¹
Βάρος χωρίς μπαταρία	1,1 kg

59 €

SEMI-PRO USE

ΜΠΟΥΛΟΝΟΚΛΕΙΔΟ ΜΠΑΤΑΡΙΑΣ (SOLO)

CIW/300-BL 20V PLUS

BRUSHLESS MOTOR

- Ανθεκτικό κιβώτιο ταχυτήτων αλουμινίου
- 3 ρυθμίσεις ροπής

20V
POWER

1/2" SQUARE HEAD

LED



ΚΩΔΙΚΟΣ	43 201
Μέγ. ροπή	300 Nm
Αριθμός στροφών	0 - 1.800 min ⁻¹ 0 - 2.100 min ⁻¹ 0 - 2.700 min ⁻¹
Αριθμός κρούσεων	0 - 2.520 min ⁻¹ 0 - 2.940 min ⁻¹ 0 - 3.780 min ⁻¹
Βάρος χωρίς μπαταρία	1,1 kg

59 €

SEMI-PRO USE

ΔΡΑΠΑΝΟΚΑΤΣΑΒΙΔΑ ΜΠΑΤΑΡΙΑΣ

+ Με 13 εξαρτήματα



CDD/35 20V PLUS CDD/35 20V PLUS

ΚΩΔΙΚΟΣ	41 314	41 624
Μέγ. ροπή	35 Nm	35 Nm
Αριθμός στροφών	0-350 min ⁻¹ 0-1.250 min ⁻¹	0-350 min ⁻¹ 0-1.250 min ⁻¹
Εύρος σύσφιξης τσακ	0,8-10 mm	0,8-10 mm
Βάρος χωρίς μπαταρία	1,1 kg	1,1 kg
Περιλαμβάνεται		
Μπαταρία	2,0 Ah × 1	2,0 Ah × 2

64 € 79 €

20V
POWER

2-GEAR

19+1
TORQUE POSITIONS

LED

SEMI-PRO USE

ΔΡΑΠΑΝΟΚΑΤΣΑΒΙΔΟ ΜΠΑΤΑΡΙΑΣ

CDD/40 20V PLUS



20V
POWER

2-GEAR

19+1
TORQUE POSITIONS

LED

ΚΩΔΙΚΟΣ	41 315
Μέγ. ροπή	40 Nm
Αριθμός στροφών	0-350 min ⁻¹ 0-1.250 min ⁻¹
Εύρος σύσφιξης τσακ	2-13 mm
Βάρος χωρίς μπαταρία	1,3 kg
Περιλαμβάνεται	
Μπαταρία	2,0 Ah × 2

82 €

SEMI-PRO USE
ΦΥΣΗΤΗΡΑΣ/ΑΠΟΡΡΟΦΗΤΗΡΑΣ ΜΠΑΤΑΡΙΑΣ (SOLO)
CAB 20V PLUS


ΚΩΔΙΚΟΣ	46 514
Μέγ. παροχή αέρα	156 m³/h
Αριθμός στροφών	0-20.000 min ⁻¹
Μέγ. ταχύτητα αέρα	75 m/s
Βάρος χωρίς μπαταρία	1,1 kg


29 €
SEMI-PRO USE
ΠΕΡΙΣΤΡΟΦΙΚΟ ΠΙΣΤΟΛΕΤΟ
ΜΠΑΤΑΡΙΑΣ (SOLO)
CRH/2-20-BL 20V PLUS
BRUSHLESS MOTOR

2,2 J

- 3 λειτουργίες:
 - α. Διάτρηση,
 - β. Διάτρηση με κρούση,
 - γ. Καλέμιμα
- Ανθεκτικό κιβώτιο ταχυτήτων αλουμινίου

20V POWER
SDS PLUS


ΚΩΔΙΚΟΣ	43 203
Αριθμός στροφών	0 - 1.420 min ⁻¹
Αριθμός κρούσεων	0 - 4.500 min ⁻¹
Μέγ. διάτρηση - Σκυρόδεμα	22 mm
Βάρος χωρίς μπαταρία	2,3 kg

99 €
SEMI-PRO USE
ΣΕΓΑ ΜΠΑΤΑΡΙΑΣ (SOLO)
CJS 20V/80 PLUS

20V POWER


ΚΩΔΙΚΟΣ	41 318
Αριθμός παλινδρομήσεων	0 - 2.400 min ⁻¹
Μήκος διαδρομής	25 mm
Μέγ. βάθος κοπής - Ξύλο	80 mm
Βάρος χωρίς μπαταρία	1,7 kg

49 €
SEMI-PRO USE
ΣΠΑΘΟΣΕΓΑ ΜΠΑΤΑΡΙΑΣ (SOLO)
CRS-BL 20V PLUS
BRUSHLESS MOTOR

+ Η λάμα περιλαμβάνεται

20V POWER


ΚΩΔΙΚΟΣ	46 512
Αριθμός παλινδρομήσεων	0 - 3.100 min ⁻¹
Μήκος διαδρομής	28 mm
Μέγ. βάθος κοπής - Ξύλο	120 mm
Βάρος χωρίς μπαταρία	2,7 kg

99 €


SEMI-PRO USE

ΓΩΝΙΑΚΟΣ ΤΡΟΧΟΣ ΜΠΑΤΑΡΙΑΣ (SOLO) CAG/125-BL 20V PLUS

- Προστασία από υπερφόρτωση
- Προστασία επανεκκίνησης
- Προφυλακτήρας γρήγορης απελευθέρωσης



BRUSHLESS MOTOR

ΚΩΔΙΚΟΣ	47 874
Αριθμός στροφών	8.500 min ⁻¹
Μέγ. διάμετρος δίσκου	125 mm
Σπείρωμα άξονα	M14
Βάρος χωρίς μπαταρία	1,4 kg

79 €

20V POWER

SOFT START

SEMI-PRO USE

ΔΙΣΚΟΠΡΙΟΝΟ ΜΠΑΤΑΡΙΑΣ (SOLO) CCS-20V PLUS



+ 0 δίσκος περιλαμβάνεται

ΚΩΔΙΚΟΣ	41 319
Αριθμός στροφών	0 - 4.200 min ⁻¹
Μέγ. διάμετρος πριονόδισκου	150 mm
Διάμετρος οπής πριονόδισκου	10 mm
Μέγ. βάθος κοπής - 90°	48 mm
Βάρος χωρίς μπαταρία	2,1 kg

59 €

20V POWER

LASER BUILT-IN

SEMI-PRO USE

ΔΙΣΚΟΠΡΙΟΝΟ ΜΠΑΤΑΡΙΑΣ (SOLO) CCS-165-BL 20V PLUS



+ 0 δίσκος περιλαμβάνεται

ΚΩΔΙΚΟΣ	46 513
Αριθμός στροφών	0 - 4.200 min ⁻¹
Μέγ. διάμετρος πριονόδισκου	165 mm
Διάμετρος οπής πριονόδισκου	20 mm
Μέγ. βάθος κοπής - 90°	52 mm
Βάρος χωρίς μπαταρία	2,8 kg

99 €

20V POWER

LASER BUILT-IN

BRUSHLESS MOTOR

ΦΟΡΤΙΣΤΗΣ CH 20V/3A



ΚΩΔΙΚΟΣ	46 673
Ισχύς	70 W
Ονομαστικό ρεύμα εξόδου	3,0 A

20V POWER

21 €

ΜΠΑΤΑΡΙΕΣ



BLi 20V/2.0Ah

ΚΩΔΙΚΟΣ	41 322
Χωρητικότητα	2,0 Ah
Βάρος	0,4 kg

20V POWER

26 €



BLi 20V/2.5Ah

ΚΩΔΙΚΟΣ	41 320
Χωρητικότητα	2,5 Ah
Βάρος	0,4 kg

29 €



BLi 20V/4.0Ah

ΚΩΔΙΚΟΣ	41 321
Χωρητικότητα	4,0 Ah
Βάρος	0,7 kg

44 €

HOME USE

**ΦΥΣΗΤΗΡΑΣ
ΜΠΑΤΑΡΙΑΣ (SOLO)**
BBL 870/40V PLUS

BRUSHLESS
MOTOR

Λειτουργία
Turbo



ΚΩΔΙΚΟΣ	42 404
Αριθμός στροφών	16.000 - 22.000 min ⁻¹
Μέγ. παροχή αέρα	870 m ³ /h
Μέγ. ταχύτητα αέρα	53 m/s
Χρόνος λειτουργίας χωρίς φορτίο (Κανονική)	25 min
Βάρος χωρίς μπαταρία	2,3 kg

40V
MAX
POWER

TURBO
FUNCTION

99 €

HOME USE

**ΨΑΛΙΔΙ ΜΠΟΡΝΤΟΥΡΑΣ
ΜΠΑΤΑΡΙΑΣ (SOLO)**
BHT 60/40V PLUS



ΚΩΔΙΚΟΣ	42 406
Αριθμός στροφών	2.800 min ⁻¹
Μήκος κοπής	55 cm
Πάχος λάμας	1,7 mm
Απόσταση δοντιών	28 mm
Βάρος χωρίς μπαταρία	3,3 kg

- Ηλεκτρονικό φρένο
- Λάμα κομμένη με laser

40V
MAX
POWER

105 €

HOME USE

**ΧΛΟΟΚΟΠΤΙΚΟ ΜΕΣΙΝΕΖΑΣ
ΜΠΑΤΑΡΙΑΣ (SOLO)**
BST 35/40V PLUS

- Αυτόματο σύστημα τροφοδοσίας μεαινέζας
- Περιστρεφόμενη κεφαλή κοπής
- Τηλεσκοπικός σωλήνας γρήγορης απελευθέρωσης



ΚΩΔΙΚΟΣ	42 405
Αριθμός στροφών	7.500 min ⁻¹
Διάμετρος κοπής μεαινέζας	33 cm
Πάχος μεαινέζας	1,5 mm
Βάρος χωρίς μπαταρία, κεφαλή και προφυλακτικό	2,7 kg

40V
MAX
POWER

119 €

HOME USE

**ΤΗΛΕΣΚΟΠΙΚΟ ΑΛΥΣΟΠΡΙΟΝΟ
ΜΠΑΤΑΡΙΑΣ (SOLO)**
BPS 25/40V PLUS

- OREGON αλυσίδα και λάμα
- Επιμήκυνση τηλεσκοπικής λαβής κονταριού έως 3m

Ρύθμιση αλυσίδας
χωρίς εργαλεία

BRUSHLESS
MOTOR



ΚΩΔΙΚΟΣ	42 407
Αριθμός στροφών	4.800 - 5.280 min ⁻¹
Μήκος λάμας	10" - 25 cm
Τύπος αλυσίδας	3/8"LP - 1,3 mm - 40
Μέγ. ταχύτητα αλυσίδας	9,5 m/s
Μέγ. μήκος	3 m
Περιστροφή κεφαλής	30 °
Βάρος χωρίς μπαταρία, λάμα και αλυσίδα	3,7 kg

40V
MAX
POWER

0,08 Lt

OREGON
BAR & CHAIN

125 €

HOME USE

**ΑΛΥΣΟΠΡΙΟΝΟ
ΜΠΑΤΑΡΙΑΣ (SOLO)**
BCS 40/40V PLUS

BRUSHLESS
MOTOR

Ρύθμιση αλυσίδας
χωρίς εργαλεία



ΚΩΔΙΚΟΣ	42 403
Αριθμός στροφών	7.300 - 8.200 min ⁻¹
Μήκος λάμας	16" - 40 cm
Τύπος αλυσίδας	3/8"LP - 1,3 mm - 56
Μέγ. ταχύτητα αλυσίδας	15 m/s
Βάρος χωρίς μπαταρία, λάμα και αλυσίδα	3,4 kg

40V
MAX
POWER

0,12 Lt

OREGON
BAR & CHAIN

105 €

**ΦΟΡΤΙΣΤΗΣ
CH 40V/2A**



ΚΩΔΙΚΟΣ	42 409
Ισχύς	100 W
Ονομαστικό ρεύμα εξόδου	2,0 A

40V
MAX
POWER

31 €

**ΜΠΑΤΑΡΙΑ
BLi 40/4.0Ah**



ΚΩΔΙΚΟΣ	47 607
Χωρητικότητα	4,0 Ah
Βάρος	1,3 kg

40V
MAX
POWER

139 €

ΕΡΓΑΛΕΙΑ ΡΕΥΜΑΤΟΣ & ΒΕΝΖΙΝΗΣ

ΑΣΥΝΑΓΩΝΙΣΤΗ ΔΥΝΑΜΗ & ΑΠΟΔΟΣΗ

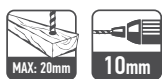
200+
ΕΡΓΑΛΕΙΑ



Ολοκληρωμένη γκάμα εργαλείων που συνδυάζει **ακρίβεια**, **αντοχή** και **αξιοπιστία** για κάθε πρόκληση! Από ισχυρούς γωνιακούς τροχούς και πλυστικά υψηλής πίεσης μέχρι κατεδαφιστικά για **απαιτητικές** εργασίες, πιστολέτα και αντλίες. Άριστα αποτελέσματα **σε κάθε έργο!**

DIY USE

ΔΡΑΠΑΝΟ
RD 450 EASY



ΚΩΔΙΚΟΣ	41 340
Ισχύς	450 W
Αριθμός στροφών	0-2.700 min ⁻¹
Βάρος	1,4 kg

35 €

SEMI-PRO USE

ΚΡΟΥΣΤΙΚΟ ΔΡΑΠΑΝΟ
ID 550 PLUS



ΚΩΔΙΚΟΣ	41 336
Ισχύς	550 W
Αριθμός στροφών	0-2.800 min ⁻¹
Αριθμός κρούσεων	0 - 44.800 min ⁻¹
Βάρος	1,9 kg

40 €

PRO USE

ΚΡΟΥΣΤΙΚΟ ΔΡΑΠΑΝΟ
ID 1050 PRO



ΚΩΔΙΚΟΣ	41 339
Ισχύς	1.050 W
Αριθμός στροφών	0 - 1.200 min ⁻¹ 0 - 3.200 min ⁻¹
Αριθμός κρούσεων	0 - 19.200 min ⁻¹ 0 - 51.200 min ⁻¹
Βάρος	3,2 kg

84 €



PRO USE

ΚΡΟΥΣΤΙΚΑ ΔΡΑΠΑΝΑ

ΠΕΡΙΛΑΜΒΑΝΕΤΑ!



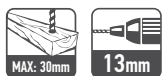
ΒΑΛΙΣΤΑ ΜΕΤΑΦΟΡΑΣ
(αποκλειστικά στον ΚΩΔ.: 41 338)



	ID 710 PRO	ID 750 PRO
ΚΩΔΙΚΟΣ	41 337	41 338
Ισχύς	710 W	750 W
Αριθμός στροφών	0-2.800 min ⁻¹	0-3.000 min ⁻¹
Αριθμός κρούσεων	0-44.800 min ⁻¹	0-48.000 min ⁻¹
Βάρος	2,0 kg	2,2 kg

46 €

56 €



SEMI-PRO USE

ΠΕΡΙΣΤΡΟΦΙΚΑ ΠΙΣΤΟΛΕΤΑ

+ Περιλαμβάνεται extra μεταλλικό ταχυτσόκ

(αποκλειστικά στον ΚΩΔ.: 45 333)



	RH 2-26 PLUS	RH 2-26 FC PLUS
ΚΩΔΙΚΟΣ	45 332	45 333
Ισχύς	850 W	850 W
Αριθμός στροφών	0 - 1.100 min ⁻¹	0 - 1.100 min ⁻¹
Αριθμός κρούσεων	0 - 4.800 min ⁻¹	0 - 4.800 min ⁻¹

• 4 λειτουργίες: Διάτρηση, διάτρηση με κρούση, καλέμισμα, ρύθμιση γωνίας καλεμιού



96 €

109 €

PRO USE

ΠΕΡΙΣΤΡΟΦΙΚΟ ΠΙΣΤΟΛΕΤΟ RH 24/720 PRO

- 4 λειτουργίες: Διάτρηση, διάτρηση με κρούση, καλέμισμα, ρύθμιση γωνίας καλεμιού



2,7 kg



ΚΩΔΙΚΟΣ	41 379
Ισχύς	720 W
Αριθμός στροφών	0 - 1.300 min ⁻¹
Αριθμός κρούσεων	0 - 4.500 min ⁻¹

119 €

PRO USE

ΠΕΡΙΣΤΡΟΦΙΚΟ ΠΙΣΤΟΛΕΤΟ RH 5-32 PRO

- Ρύθμιση γωνίας καλεμιού (12 θέσεων)
- Πατενταρισμένο σύστημα για μείωση των κραδασμών
- Ισχυρός πνευματικός μηχανισμός



5,8 kg



ΚΩΔΙΚΟΣ	45 309
Ισχύς	1.100 W
Αριθμός στροφών	300 - 760 min ⁻¹
Αριθμός κρούσεων	1.900 - 4.800 min ⁻¹

239 €



PRO USE

ΠΕΡΙΣΤΡΟΦΙΚΟ ΠΙΣΤΟΛΕΤΟ RH 4-32 PRO

- 2 λειτουργίες: Διάτρηση με κρούση, καλέμισμα
- Ισχυρός πνευματικός μηχανισμός



4,7 kg



ΚΩΔΙΚΟΣ	46 609
Ισχύς	1.300 W
Αριθμός στροφών	0 - 850 min ⁻¹
Αριθμός κρούσεων	0 - 4.500 min ⁻¹

219 €

PRO USE

ΠΕΡΙΣΤΡΟΦΙΚΟ ΠΙΣΤΟΛΕΤΟ RH 12-55 MX PRO

- Πατενταρισμένο σύστημα για μείωση των κραδασμών
- Ισχυρός πνευματικός μηχανισμός



12,0 kg



ΚΩΔΙΚΟΣ	45 307
Ισχύς	1.700 W
Αριθμός στροφών	100 - 220 min ⁻¹
Αριθμός κρούσεων	1.750 - 2.150 min ⁻¹

589 €



PRO USE

ΠΕΡΙΣΤΡΟΦΙΚΟ ΠΙΣΤΟΛΕΤΟ RH 6-42 MX PRO

- Ισχυρός πνευματικός μηχανισμός
- Πατενταρισμένο σύστημα για μείωση των κραδασμών
- 3 λειτουργίες:
 - Διάτρηση με κρούση,
 - Καλέμισμα,
 - Ρύθμιση γωνίας καλεμιού



6,5 kg



ΚΩΔΙΚΟΣ	10 316
Ισχύς	1.200 W
Αριθμός στροφών	235 - 514 min ⁻¹
Αριθμός κρούσεων	1.350 - 2.950 min ⁻¹

259 €



PRO USE

ΠΕΡΙΣΤΡΟΦΙΚΟ ΠΙΣΤΟΛΕΤΟ RH 9-52 MX PRO

- Ισχυρός πνευματικός μηχανισμός
- Πατενταρισμένο σύστημα για μείωση των κραδασμών
- 3 λειτουργίες:
 - Διάτρηση με κρούση,
 - Καλέμισμα,
 - Ρύθμιση γωνίας καλεμιού



9,1 kg



ΚΩΔΙΚΟΣ	10 317
Ισχύς	1.500 W
Αριθμός στροφών	150 - 305 min ⁻¹
Αριθμός κρούσεων	1.380 - 2.750 min ⁻¹

399 €



PRO USE

**ΣΚΑΠΤΙΚΟ ΠΙΣΤΟΛΕΤΟ
DH 5MX PRO**

- Ρύθμιση γωνίας καλεμιού (12 θέσεων)
- Πατενταρισμένο σύστημα για μείωση των κραδασμών



5_{,6} kg



14 J
IMPACT ENERGY

ΚΩΔΙΚΟΣ 43 226

Ισχύς 1.200 W

Αριθμός κρούσεων 3.100 min⁻¹

249 €

PRO USE

**ΣΚΑΠΤΙΚΟ ΠΙΣΤΟΛΕΤΟ
DH 11MX PRO**

- Ρύθμιση γωνίας καλεμιού (12 θέσεων)
- Πατενταρισμένο σύστημα για μείωση των κραδασμών



10_{,5} kg



25 J
IMPACT ENERGY

ΚΩΔΙΚΟΣ 43 229

Ισχύς 1.500 W

Αριθμός κρούσεων 1.000 - 1.900 min⁻¹

379 €

PRO USE

**ΠΙΣΤΟΛΕΤΟ ΚΑΤΕΔΑΦΙΣΕΩΝ
DH 15-30 PRO**

- Διπλό αντικραδασμικό σύστημα
- Βαλίτσα αποθήκευσης με ρόδες
- Λαβή με μείωση των δονήσεων



14_{,2} kg



48 J
IMPACT ENERGY

ΚΩΔΙΚΟΣ 42 457

Ισχύς 1.750 W

Αριθμός κρούσεων 1.600 min⁻¹

379 €

PRO USE

**ΠΙΣΤΟΛΕΤΟ ΚΑΤΕΔΑΦΙΣΕΩΝ
DH 32-28 PRO**

- Διπλό αντικραδασμικό σύστημα
- Λαβή με μείωση των δονήσεων



32_{,0} kg



ΣΥΝΔΥΑΣΕ ΤΟ ΜΕ:

ΚΑΡΟΤΣΙ
ΜΕΤΑΦΟΡΑΣ

ΚΩΔΙΚΟΣ 43 228

129 €



78 J
IMPACT ENERGY

ΚΩΔΙΚΟΣ 43 227

Ισχύς 2.200 W

Αριθμός κρούσεων 950 min⁻¹

899 €



SEMI-PRO USE

ΑΝΑΔΕΥΤΗΡΑΣ MX 850 PLUS

+ Περιλαμβάνεται εξάρτημα ανάδευσης

- Ιδανικό για χρώματα και χαμηλής πυκνότητας υλικά



ΚΩΔΙΚΟΣ	43 280
Ισχύς	850 W
Υποδοχή εργαλείου	M14
Αριθμός στροφών	180 - 700 min ⁻¹

84 €



SEMI-PRO USE

ΤΡΙΒΕΙΟ ΤΟΙΧΟΥ DS 1010 PLUS

- Ιδανικό για χρήση σε στενούς χώρους και μικρά δωμάτια



ΣΥΝΔΥΑΣΕ ΤΟ ΜΕ:

ΤΣΑΝΤΑ
ΚΩΔΙΚΟΣ: 44 892

20 €



ΚΩΔΙΚΟΣ	43 283
Ισχύς	1.010 W
Αριθμός στροφών	1.000 - 2.350 min ⁻¹
Διάσταση γυαλόχαρτου	225 mm
Βάρος	3,25 kg

149 €



SEMI-PRO USE

ΑΝΑΔΕΥΤΗΡΑΣ MX 950 PLUS

+ Περιλαμβάνεται εξάρτημα ανάδευσης

- Ελαφρύ, συμπαγές σώμα



ΚΩΔΙΚΟΣ	43 468
Ισχύς	950 W
Υποδοχή εργαλείου	M14
Αριθμός στροφών	650 min ⁻¹

86 €



SEMI-PRO USE

ΤΡΙΒΕΙΟ ΤΟΙΧΟΥ DSL 750 PLUS

- Τηλεσκοπική λαβή για την επέκταση εργαλείου σε μέγιστο μήκος 170 cm



ΣΥΝΔΥΑΣΕ ΤΟ ΜΕ:

ΤΣΑΝΤΑ
ΚΩΔΙΚΟΣ: 44 891

23 €



ΚΩΔΙΚΟΣ	43 282
Ισχύς	750 W
Αριθμός στροφών	1.000 - 2.100 min ⁻¹
Διάσταση γυαλόχαρτου	225 mm
Βάρος	4,1 kg

179 €



PRO USE

ΑΝΑΔΕΥΤΗΡΕΣ

+ Περιλαμβάνεται εξάρτημα ανάδευσης

- Με λειτουργία ήπιας εκκίνησης και ηλεκτρονικά σταθερής ταχύτητας
- Προστασία υπερφόρτωσης

✓ 2 μηχανικές ταχύτητες



	MX 1200 PRO	MX 1600 PRO
ΚΩΔΙΚΟΣ	43 279	43 278
Ισχύς	1.200 W	1.600 W
Υποδοχή εργαλείου	M14	M14
Αριθμός στροφών	180 - 380 min ⁻¹ 300 - 650 min ⁻¹	180 - 400 min ⁻¹ 300 - 700 min ⁻¹

115 €

125 €



PRO USE

ΤΡΙΒΕΙΟ ΤΟΙΧΟΥ DSL 400 - BL PRO

BRUSHLESS MOTOR

ΣΥΝΔΥΑΣΕ ΤΟ ΜΕ:

ΤΣΑΝΤΑ
ΚΩΔΙΚΟΣ: 44 890

23 €

✓ Τριβείο με πολύ καλό ζύγισμα



ΚΩΔΙΚΟΣ	46 441
Ισχύς	400 W
Αριθμός στροφών	900 - 2.100 min ⁻¹
Διάσταση γυαλόχαρτου	225 mm
Βάρος	4,6 kg

249 €



DIY USE

ΚΟΛΛΗΤΗΡΙΑ
ΙΣΙΑ



	SLi 60	SLi 100
ΚΩΔΙΚΟΣ	46 647	46 648
Ισχύς	60 W	100 W
Θερμοκρασία λειτουργίας	(530 ± 10) °C	(550 ± 10) °C
Καλώδιο	1,25 m	1,25 m
Βάρος	0,1 kg	0,2 kg
Περιλαμβάνονται		
Ακροδέκτης συγκόλλησης B5-1	✓	✓

- Κατάλληλο για συγκόλληση οικιακών ηλεκτρικών συσκευών, πικνωτών, μικρών ηλεκτρικών μερών, κλπ.

12 € 16 €

DIY USE

ΜΙΚΡΟ ΠΕΡΙΣΤΡΟΦΙΚΟ ΕΡΓΑΛΕΙΟ
SRT 180 EASY

+ Με 41 εξαρτήματα



- Αυτόματο κλειδώμα
- Εργονομική σχεδίαση

ΚΩΔΙΚΟΣ	45 335
Ισχύς	180 W
Αριθμός στροφών	10.000-30.000 min ⁻¹
Υποδοχή εργαλείου	2,4 mm 3,2 mm
Βάρος	0,7 kg

53 €

SEMI-PRO USE

ΕΥΘΥΣ ΛΕΙΑΝΤΗΡΑΣ
DG 500 PLUS



ΚΩΔΙΚΟΣ	45 334
Ισχύς	500 W
Αριθμός στροφών	27.000 min ⁻¹
Υποδοχή εργαλείου	6 mm
Βάρος	1,8 kg

- Για λείανση και απομάκρυνση μετάλλων

56 €

DIY USE

ΠΙΣΤΟΛΙ ΘΕΡΜΟΥ ΑΕΡΑ
HG 2000 EASY



ΚΩΔΙΚΟΣ	41 350
Ισχύς	2.000 W
Θερμοκρασία λειτουργίας	50-600 °C
Μέγ. παροχή αέρα	30 m ³ /h
Καλώδιο	3 m
Βάρος	0,8 kg

- 2 ρυθμίσεις αέρα
- Προστασία υπερθέρμανσης



36 €

SEMI-PRO USE

ΑΛΟΙΦΑΔΟΡΟΣ
PE 180/1400 E PLUS

+ Περιλαμβάνονται πέλα στίλβωσης & γουνακι



ΚΩΔΙΚΟΣ	45 917
Ισχύς	1400 W
Αριθμός στροφών	600-3.500 min ⁻¹
Σπείρωμα άξονα	M14
Βάρος	3,3 kg



109 €

DIY USE

ΦΥΣΗΤΗΡΑΣ/ΑΠΟΡΡΟΦΗΤΗΡΑΣ
AB-600 EASY



ΚΩΔΙΚΟΣ	41 116
Ισχύς	600 W
Αριθμός στροφών	6.000 - 16.000 min ⁻¹
Μέγ. παροχή αέρα	210 m ³ /h
Καλώδιο	3 m
Βάρος	1,6 kg
Περιλαμβάνεται	
Σάκος συλλογής	✓

- Θύρα εξόδου σκόνης



34 €

DIY USE

ΠΟΛΥΤΡΙΒΕΙΟ MS 125 EASY



- Για πολύ στενά σημεία, γωνίες και δυσπρόσιτες περιοχές



ΚΩΔΙΚΟΣ	41 529
Ισχύς	125 W
Αριθμός παλινδρομήσεων	13.500 min ⁻¹
Διάσταση πέλματος	140 × 95 mm
Βάρος	1,1 kg

35 €

DIY USE

ΠΑΛΜΙΚΟ ΤΡΙΒΕΙΟ OS 150 EASY



- Σχεδιασμός χαμηλής δόνησης



ΚΩΔΙΚΟΣ	41 524
Ισχύς	150 W
Αριθμός παλινδρομήσεων	12.000 min ⁻¹
Διάσταση πέλματος	182 × 90 mm
Βάρος	1,6 kg

35 €

SEMI-PRO USE

ΠΑΛΜΙΚΑ ΤΡΙΒΕΙΑ



- Σχεδιασμός χαμηλής δόνησης



	OS 240 PLUS	OS 320 PLUS
ΚΩΔΙΚΟΣ	41 525	41 526
Ισχύς	240 W	320 W
Αριθμός παλινδρομήσεων	6.000 - 13.000 min ⁻¹	6.000 - 12.000 min ⁻¹
Διάσταση πέλματος	182 × 90 mm	230 × 115 mm
Βάρος	1,9 kg	2,3 kg

47 €

59 €

SEMI-PRO USE

ΕΚΚΕΝΤΡΑ ΤΡΙΒΕΙΑ



- Σχεδιασμός χαμηλής δόνησης



	ROS 125/430 PLUS	ROS 150/430 PLUS
ΚΩΔΙΚΟΣ	41 527	41 528
Ισχύς	430 W	430 W
Αριθμός παλινδρομήσεων	6.000 - 13.000 min ⁻¹	6.000 - 13.000 min ⁻¹
Διάμετρος πέλματος	125 mm	150 mm
Βάρος	2,1 kg	2,1 kg

50 €

53 €

PRO USE

ΕΚΚΕΝΤΡΟ ΤΡΙΒΕΙΟ ROS 125/300 PRO



- Σχεδιασμός χαμηλής δόνησης



ΚΩΔΙΚΟΣ	46 757
Ισχύς	300 W
Διάμετρος πέλματος	125 mm
Αριθμός παλινδρομήσεων	4.000 - 12.000 min ⁻¹
Βάρος	1,3 kg

62 €

PRO USE

ΕΚΚΕΝΤΡΟ ΤΡΙΒΕΙΟ ROS 150 BL PRO

BRUSHLESS MOTOR



- Σχεδιασμός χαμηλής δόνησης



ΚΩΔΙΚΟΣ	46 740
Ισχύς	350 W
Διάμετρος πέλματος	150 mm
Αριθμός παλινδρομήσεων	4.000 - 10.000 min ⁻¹
Βάρος	1,2 kg

219 €

SEMI-PRO USE

ΣΠΑΘΟΣΕΓΓΑ
RS 1050 E PLUS

+ Η λάμα περιλαμβάνεται



- Σύστημα γρήγορης απελευθέρωσης λάμας



ΚΩΔΙΚΟΣ	41 346
Ισχύς	1.050 W
Αριθμός παλινδρομήσεων	0 - 2.500 min ⁻¹
Μήκος διαδρομής	28 mm
Βάρος	3,4 kg

79 €

SEMI-PRO USE

ΣΕΓΓΑ
JS 550 PLUS



Η λάμα δεν περιλαμβάνεται



ΚΩΔΙΚΟΣ	41 341
Ισχύς	550 W
Αριθμός παλινδρομήσεων	1.000 - 3.000 min ⁻¹
Μήκος διαδρομής	19 mm

41 €

SEMI-PRO USE

ΠΛΑΝΗ
P 750 PLUS



- Κομμητή ελέγχου βάθους 11 θέσεων για ακριβείας αφαίρεση υλικού
- Πατενταρισμένο σύστημα δύο πλευρών για την απομάκρυνση της σκόνης

ΚΩΔΙΚΟΣ	43 011
Ισχύς	750 W
Αριθμός στροφών	17.000 min ⁻¹
Μέγ. μέγεθος πλάνισματος	82 x 2 mm
Βάθος φρεζαρίσματος	18 mm

66 €

PRO USE

ΣΕΓΓΑ
JS 710 PRO



Η λάμα δεν περιλαμβάνεται



ΚΩΔΙΚΟΣ	41 342
Ισχύς	710 W
Αριθμός παλινδρομήσεων	1.000 - 3.100 min ⁻¹
Μέγ. βάθος κοπής - Ξύλο	105 mm
Μήκος διαδρομής	23 mm

54 €

SEMI-PRO USE

ΡΟΥΤΕΡ
RO 1600 PLUS



- Σωστή προσαρμογή βάθους για ακριβή αποτελέσματα εργασίας
- Γρήγορη αλλαγή μυτών



ΚΩΔΙΚΟΣ	45 336
Ισχύς	1.600 W
Αριθμός στροφών	9.000 - 23.000 min ⁻¹
Μέγ. διαδρομή φρέζας	55 mm
Περιλαμβάνονται	
Φωλιά τασκ	6, 8, 12 mm
Διακότιλος αντιαγρίας	✓

119 €

SEMI-PRO USE

ΠΛΑΝΕΣ / ΞΕΧΟΝΔΡΙΣΤΗΡΕΣ



	PT 204 PLUS	PTS 252 PLUS
ΚΩΔΙΚΟΣ	45 998	45 999
Ισχύς	1.500 W	1.500 W
Αριθμός στροφών	9.000 min ⁻¹	9.000 min ⁻¹
Επιφάνεια πλάνισματος	740 x 210 mm	920 x 263 mm
Επιφάνεια ξεχονδρίσματος	270 x 204 mm	270 x 303 mm
Μέγ. πλάτος εργασίας	204 mm	252 mm

- Ιδανικό για λείανση επιπέδων σκληρών, μαλακών και επεξεργασμένων ξύλων και για μικρότερους χώρους εργασίας
- Πλάνη ακριβείας από χυτοσίδηρο για εξαιρετικά αποτελέσματα

389 €

519 €

SEMI-PRO USE

ΔΙΣΚΟΠΡΙΟΝΟ CS 55/1200 PLUS



+ Ο δίσκος περιλαμβάνεται

ΚΩΔΙΚΟΣ	41 343
Ισχύς	1.200 W
Αριθμός στροφών	5.500 min ⁻¹
Μέγεθος πριονόδισκου	165 x 20 mm
Μέγ. βάθος κοπής - 90°	55 mm
Μέγ. βάθος κοπής - 45°	36 mm
Βάρος	3,5 kg



67 €

SEMI-PRO USE

ΔΙΣΚΟΠΡΙΟΝΑ

✓ Με ενσωματωμένο laser



+ Ο δίσκος περιλαμβάνεται

	CS 65/1500 PLUS	CS 85/2000 PLUS
ΚΩΔΙΚΟΣ	41 344	41 345
Ισχύς	1.500 W	2.000 W
Αριθμός στροφών	5.800 min ⁻¹	5.000 min ⁻¹
Μέγεθος πριονόδισκου	185 x 20 mm	235 x 30 mm
Μέγ. βάθος κοπής - 90°	65 mm	85 mm
Μέγ. βάθος κοπής - 45°	43 mm	56 mm
Βάρος	4,4 kg	6,3 kg



93 €

119 €

SEMI-PRO USE

ΦΑΛΤΣΟΠΡΙΟΝΑ

- Προ-ρύθμιση για ακριβή και γρήγορη ρύθμιση γωνίας, κλειδώμα άξονα και έλεγχος δονήσεων
- Οδηγός κοπής με laser, προστατευτικό κάλυμμα δίσκου, λαβή από καουτσούκ
- Επέκταση τραπεζιού με ενσωματωμένες διαπλάτυνσεις



TMS 210 PLUS

SCMS 210 PLUS

SCMS 254 PLUS

ΚΩΔΙΚΟΣ	46 042	46 041	46 613
Τύπος	Πάγκου	Radial	Radial
Ισχύς	1.450 W	1.450 W	2.000 W
Αριθμός στροφών	5.000 min ⁻¹	5.000 min ⁻¹	4.800 min ⁻¹
Μέγ. βάθος κοπής - 0° / 90°	60 x 120 mm	62 x 310 mm	90 x 300 mm
Μέγ. βάθος κοπής - 0° / 45° A	34 x 120 mm	34 x 310 mm	58 x 300 mm
Μέγεθος πριονόδισκου	210 x 30 mm 40T	210 x 30 mm 40T	254 x 30 mm 60T
Βάρος	6,8 kg	11,0 kg	16,0 kg
Περιλαμβάνεται			
Πριονόδισκος	✓	✓	✓



149 €

199 €

269 €

SEMI-PRO USE

ΦΑΛΤΣΟΠΡΙΟΝΟ ΔΥΟ ΕΡΓΑΣΙΩΝ TTMS 254 PLUS



- Σώμα από χυτό αλουμίνιο
- Ρυθμιζόμενη ράβδος για κοπές μαζικής παραγωγής



ΚΩΔΙΚΟΣ	45 953
Ισχύς	1.550 W
Αριθμός στροφών	4.200 min ⁻¹
Μέγ. κοπή: γωνία 0° / κλίση 0°	78 × 162 mm
Ρύθμιση πλαγιοτομής	0 - 47° A / Δ
Ρύθμιση κλίσης	0 - 45° A / Δ
Άνω ύψος κοπής	40 mm
Μέγεθος πριονόδισκου	254 × 30 mm 24T
Βάρος	14,8 kg
Περιλαμβάνεται	
Πριονόδισκος	✓

419 €

SEMI-PRO USE

ΦΑΛΤΣΟΠΡΙΟΝΟ ΔΥΟ ΕΡΓΑΣΙΩΝ TTMS 254i PLUS



- Σώμα από χυτό αλουμίνιο
- Ρυθμιζόμενη ράβδος για κοπές μαζικής παραγωγής



ΚΩΔΙΚΟΣ	45 954
Ισχύς	1.300 W
Αριθμός στροφών	2.850 min ⁻¹
Μέγ. κοπή: γωνία 0° / κλίση 0°	75 × 162 mm
Ρύθμιση πλαγιοτομής	0 - 47° A / Δ
Ρύθμιση κλίσης	0 - 45° A / Δ
Άνω ύψος κοπής	40 mm
Μέγεθος πριονόδισκου	254 × 30 mm 40T
Βάρος	18,5 kg
Περιλαμβάνεται	
Πριονόδισκος	✓

459 €

SEMI-PRO USE

ΦΑΛΤΣΟΠΡΙΟΝΟ RADIAL ΔΙΠΛΗΣ ΚΟΠΗΣ SCMS-DB 305 PLUS



- Για κοπή σε διάφορες γωνίες και κλίσεις και προς τις δύο κατευθύνσεις, αριστερά και δεξιά, χωρίς να χρειάζεται να μετακινηθεί το αντικείμενο εργασίας
- Προ-ρύθμιση για ακριβή και γρήγορη ρύθμιση γωνίας, κλειδώμα άξονα και έλεγχος δονήσεων
- Συρόμενος φράχτης, οδηγός κοπής με Laser, προστατευτικό κάλυμμα δίσκου, λαβή από καουτσούκ
- Επέκταση τραπεζιού με ενσωματωμένες διαπλατύνσεις



ΚΩΔΙΚΟΣ	46 614
Ισχύς	2.000 W
Αριθμός στροφών	4.500 min ⁻¹
Μέγ. κοπή: γωνία 0° / κλίση 0°	102 × 340 mm
Μέγ. κοπή: γωνία 0° / κλίση 45° A	48 × 340 mm
Μέγεθος πριονόδισκου	305 × 30 mm 80T
Βάρος	19,0 kg
Περιλαμβάνεται	
Πριονόδισκος	✓

319 €

PRO USE

ΦΑΛΤΣΟΠΡΙΟΝΟ ΔΥΟ ΕΡΓΑΣΙΩΝ TTMS 305i PRO



- Πατενταρισμένο σύστημα λαβής 3 θέσεων
- Προφυλακτώρας αλουμινίου



ΚΩΔΙΚΟΣ	45 955
Ισχύς	1.300 W
Αριθμός στροφών	2.850 min ⁻¹
Μέγ. βάθος κοπής - 90°	78 × 168 mm
Ρύθμιση πλαγιοτομής	0 - 50° A 0 - 47° Δ
Ρύθμιση κλίσης	0 - 45° A / Δ
Άνω ύψος κοπής	53 mm
Μέγεθος πριονόδισκου	305 × 30 mm 48T
Βάρος	21,0 kg
Περιλαμβάνεται	
Πριονόδισκος	✓

819 €

SEMI-PRO USE

ΤΑΙΝΙΟΛΕΙΑΝΤΗΡΑΣ BS 900 PLUS



- Κουτί εξαγωγής και συλλογής σκόνης
- Σύνδεση και με ηλεκτρική ασκούπα

ΚΩΔΙΚΟΣ	45 540
Ισχύς	900 W
Μέγεθος ταινίας λείανσης	533 × 75 mm
Βάρος	3,4 kg

69 €

SEMI-PRO USE

ΤΑΙΝΙΟΛΕΙΑΝΤΗΡΑΣ ΠΑΓΚΟΥ ΜΕ ΤΡΟΧΟ ΛΕΙΑΝΣΗΣ SBDS 370 PLUS



- Ρύθμιση της ζώνης λείανσης από κάθετη σε οριζόντια θέση (90°)
- Τραπέζι λείανσης, ταλάντωσης μεταξύ 45°, για χρήση με ταινία και με δίσκο

44.1 m/min BELT SPEED	150 mm PAD SIZE
------------------------------------	------------------------------

ΚΩΔΙΚΟΣ	45 526
Ισχύς	370 W
Αριθμός στροφών	2.980 min ⁻¹
Διάμετρος πέλματος	150 mm
Μέγεθος ταινίας λείανσης	915 × 100 mm
Περιλαμβάνονται	
Δίσκος λείανσης	P80 × 1
Ταινία λείανσης	P80 × 1

149 €

SEMI-PRO USE

ΔΙΔΥΜΟΣ ΤΡΟΧΟΣ ΜΕ ΤΑΙΝΙΟΛΕΙΑΝΤΗΡΑ CBBG 400 PLUS



- Για τρόχισμα και αφαίρεση γρεζιών από μέταλλα
- Βαρέος τύπου βάση από χυτοσίδηρο



ΚΩΔΙΚΟΣ	45 524
Ισχύς	400 W
Αριθμός στροφών	2.980 min ⁻¹
Μέγεθος δίσκου	150 × 20 × 12,7 mm
Μέγεθος ταινίας λείανσης	686 × 50 mm
Περιλαμβάνονται	
Δίσκος λείανσης	P36 × 1
Ταινία λείανσης	P80 × 1

89 €

SEMI-PRO USE

ΔΙΔΥΜΟΣ ΤΡΟΧΟΣ DBG 150 PLUS



- Για τρόχισμα και αφαίρεση γρεζιών από μέταλλα
- Βαρέος τύπου βάση από χυτοσίδηρο



ΚΩΔΙΚΟΣ	45 523
Ισχύς	400 W
Αριθμός στροφών	2.980 min ⁻¹
Μέγεθος δίσκων	150 × 20 × 12,7 mm
Περιλαμβάνονται	
Δίσκος λείανσης	P36 × 1 P60 × 1

72 €

PRO USE

ΔΙΔΥΜΟΣ ΤΡΟΧΟΣ DBG 200 PRO



- Για τρόχισμα και αφαίρεση γρεζιών από μέταλλα
- Βαρέος τύπου βάση από χυτοσίδηρο



ΚΩΔΙΚΟΣ	45 525
Ισχύς	500 W
Αριθμός στροφών	2.980 min ⁻¹
Μέγεθος αριστερού δίσκου	200 × 20 × 15,88 mm
Μέγεθος δεξιού δίσκου	200 × 40 × 15,88 mm
Περιλαμβάνονται	
Δίσκος λείανσης	P60 × 1 P100 × 1

109 €

PRO USE

ΚΟΦΤΗΣ ΜΕΤΑΛΛΟΥ CS 14/2400 PRO

- Λειτουργία ήπιας εκκίνησης
- Προστασία υπερφόρτωσης



Μέγ. βάθος κοπής

ΚΩΔΙΚΟΣ	43 285
Ισχύς	2.400 W
Αριθμός στροφών	3.900 min ⁻¹
Μέγεθος δίσκου	355 × 25,4 mm
Ορθογώνιο 0°	95 × 205 mm
Τετράγωνο 0°	115 × 115 mm
Προφίλ L 0°	140 × 140 mm
Ορθογώνιο 45°	85 × 100 mm
Τετράγωνο 45°	90 × 90 mm
Προφίλ L 45°	85 × 85 mm
Σπείρωμα άξονα	M14



169 €

SEMI-PRO USE

**ΠΑΓΚΟΠΡΙΟΝΟ
TBS 315 PLUS**

ΣΥΝΔΥΑΣΕ ΤΟ ΜΕ:

ΠΡΙΟΝΟΔΙΣΚΟ

ΚΩΔΙΚΟΣ: 46 528

19€



ΚΩΔΙΚΟΣ	45 527
Ισχύς	2.000 W
Αριθμός στροφών	2.800 min ⁻¹
Μέγεθος πριονόδισκου	315 x 30 mm 24T
Μέγ. ύψος κοπής - 90°/45°	83 / 49 mm
Περιλαμβάνεται	
Πριονόδισκος	✓

- Ρύθμιση ύψους της λεπίδας κοπής
- Αναρρόφηση και προστασία από τη σκόνη
- Διαστάσεις τραπεζιού: 800 x 550 mm

359€

SEMI-PRO USE

**ΔΡΑΠΑΝΑ
ΚΟΛΩΝΑΤΑ**

- -45° 0° +45° περιστρεφόμενη επιφάνεια εργασίας από χυτοσίδηρο με μεγάλη δυνατότητα ρύθμισης ύψους
- Διακόπτης ασφαλείας έκτακτης ανάγκης
- Τσακ για ασφάλιση διαφορετικών τύπων τρυπανιών
- Στιβαρή κατασκευή με σταθερό πόδι και βάση από χυτοσίδηρο



DPB 13/5 PLUS DPB 16/12 PLUS DPF 16/12 PLUS

ΚΩΔΙΚΟΣ	45 937	45 938	45 939
Τύπος	Πάγκου	Πάγκου	Δαπέδου
Ισχύς	350 W	550 W	550 W
Αριθμός στροφών	600 - 2.500 min ⁻¹	230 - 2.500 min ⁻¹	220 - 2.600 min ⁻¹
Αριθμός ταχυτήτων	5	12	12
Εύρος σύφιξης τσακ	1,5 - 13 mm	1,5 - 16 mm	1,5 - 16 mm
Επιφάνεια εργασίας	165x165 mm	190x190 mm	255x255 mm
Εύρος κίνησης τσακ	50 mm	60 mm	80 mm
Απόσταση κοπής	200 mm	250 mm	340 mm
Ολικό ύψος	58 cm	84 cm	161 cm

149€

269€

379€

SEMI-PRO USE

**ΠΡΙΟΝΟΚΟΡΔΕΛΑ
BAS 240i PLUS**



- Επαγγελματικό μετέρ για μεγάλη διάρκεια ζωής χωρίς ανάγκη συντήρησης
- Ανακλινόμενη επιφάνεια κοπής αλουμινίου (0 - 45°) με αναδιπλούμενη προέκταση
- Υποδοχή για σωλήνα συλλογής σκόνης: 2", 2-1/2", 4"
- LED φως εργασίας

720 m/min
BLADE SPEED

ΚΩΔΙΚΟΣ	47 877
Ισχύς	370 W
Αριθμός στροφών	0 - 1.400 min ⁻¹
Μέγεθος πριονοκορδέλας	1.712 x 9,5 x 0,35 mm
Ταχύτητα ταινίας	720 m/min
Μέγεθος τραπεζιού κοπής	335 x 340 mm
Μέγ. ύψος κοπής	100 mm
Μέγ. πλάτος κοπής	240 mm



379€

ΠΡΟΒΟΛΕΙΣ LED

- Ιδανικοί για εξωτερική χρήση σε επαγγελματικούς ή μη χώρους
- Προστασία από τη σκόνη και το νερό IP54



4.500 LUMENS 75 LEDs 120° BEAM ANGLE

ΚΩΔΙΚΟΣ	45 273	45 271
Τύπος	Χωρίς τρίποδο	Με ρυθμιζόμενο τρίποδο
Φωτεινότητα	4.500 lm	4.500 lm
Διάρκεια ζωής (LED)	3.000 h	3.000 h
Θερμοκρασία λειτουργίας	min: -20 °C, max: +20 °C	min: -20 °C, max: +20 °C
Καλώδιο	1,8 m	3 m
Βάρος	2,1 kg	4,3 kg

49€

74€

ΘΗΡΙΑ on HEAVY DUTY



2 PRO
ANNI
DI GARANZIA

HEAVY DUTY
ΓΩΝΙΑΚΟΣ ΤΡΟΧΟΣ
AG 125/1010 HD


ΚΩΔΙΚΟΣ	45 588
Ισχύς	1.010 W
Αριθμός στροφών	12.000 min ⁻¹
Μέγ. διάμετρος δίσκου	125 mm
Καλώδιο	4 m
Βάρος	2,1 kg

- Προφυλακτήρας γρήγορης απελευθέρωσης
- Ψήκτρες με λειτουργία auto-stop για προστασία του κινητήρα

59 €

HEAVY DUTY
ΡΥΘΜΙΖΟΜΕΝΟΣ ΓΩΝΙΑΚΟΣ ΤΡΟΧΟΣ
AG 125/1200E HD


ΚΩΔΙΚΟΣ	45 589
Ισχύς	1.200 W
Αριθμός στροφών	4.000-12.200 min ⁻¹
Μέγ. διάμετρος δίσκου	125 mm
Καλώδιο	4 m
Βάρος	2,3 kg



- Προφυλακτήρας γρήγορης απελευθέρωσης
- Ψήκτρες με λειτουργία auto-stop για προστασία του κινητήρα

69 €

HEAVY DUTY
ΓΩΝΙΑΚΟΣ ΤΡΟΧΟΣ
AG 125/1400C HD


Με σταθεροποίηση στροφών



ΚΩΔΙΚΟΣ	45 590
Ισχύς	1.400 W
Αριθμός στροφών	12.200 min ⁻¹
Μέγ. διάμετρος δίσκου	125 mm
Καλώδιο	4 m
Βάρος	2,1 kg



- Προφυλακτήρας γρήγορης απελευθέρωσης
- Ψήκτρες με λειτουργία auto-stop για προστασία του κινητήρα

84 €

HEAVY DUTY
ΓΩΝΙΑΚΟΣ ΤΡΟΧΟΣ
AG 230/2600S HD


ΚΩΔΙΚΟΣ	45 591
Ισχύς	2.600 W
Αριθμός στροφών	6.600 min ⁻¹
Μέγ. διάμετρος δίσκου	230 mm
Καλώδιο	4 m
Βάρος	5,5 kg



- Προφυλακτήρας γρήγορης απελευθέρωσης
- Ψήκτρες με λειτουργία auto-stop για προστασία του κινητήρα

129 €

SEMI-PRO USE

ΓΩΝΙΑΚΟΣ ΤΡΟΧΟΣ
AG 115/750 PLUS



✓ Ελαφρύ, μικρό σώμα για ξεκούραστη χρήση

ΚΩΔΙΚΟΣ	41 628
Ισχύς	750 W
Αριθμός στροφών	12.000 min ⁻¹
Μέγ. διάμετρος δίσκου	115 mm
Καλώδιο	4 m
Βάρος	1,6 kg

39 €

• Προστασία επανεκκίνησης

PRO USE

ΓΩΝΙΑΚΟΙ ΤΡΟΧΟΙ



	AG 115/900 PRO	AG 125/900 PRO
ΚΩΔΙΚΟΣ	41 629	41 630
Ισχύς	900 W	900 W
Αριθμός στροφών	12.000 min ⁻¹	12.000 min ⁻¹
Μέγ. διάμετρος δίσκου	115 mm	125 mm
Καλώδιο	4 m	4 m
Βάρος	1,8 kg	2,0 kg

45 €

46 €

• Προφυλακτήρας γρήγορης απελευθέρωσης



PRO USE

ΡΥΘΜΙΖΟΜΕΝΟΙ ΓΩΝΙΑΚΟΙ ΤΡΟΧΟΙ

SOFT START



✓ Σταθεροποίηση στροφών

	AG 125/1100E PRO	AG 125/1200EC PRO
ΚΩΔΙΚΟΣ	44 826	44 827
Ισχύς	1.100 W	1.200 W
Αριθμός στροφών	4.000-12.000 min ⁻¹	4.000-12.000 min ⁻¹
Μέγ. διάμετρος δίσκου	125 mm	125 mm
Καλώδιο	4 m	4 m
Βάρος	2,0 kg	2,1 kg

57 €

67 €

• Προφυλακτήρας γρήγορης απελευθέρωσης
• Ψηκτρές με λειτουργία auto-stop για προστασία του κινητήρα

PRO USE

ΓΩΝΙΑΚΟΣ ΤΡΟΧΟΣ
AG 230/2400S PRO

SOFT START



ΚΩΔΙΚΟΣ	41 631
Ισχύς	2.400 W
Αριθμός στροφών	6.600 min ⁻¹
Μέγ. διάμετρος δίσκου	230 mm
Καλώδιο	4 m
Βάρος	5,0 kg

99 €

• Προφυλακτήρας γρήγορης απελευθέρωσης
• Ψηκτρές με λειτουργία auto-stop για προστασία του κινητήρα

HOME USE

ΗΛΕΚΤΡΟΣΥΓΚΟΛΛΗΣΗ INVERTER (MMA) DWM 141 EASY



- Θερμή εκκίνηση τόξου, εύκολη αποκόλληση ηλεκτροδίου, ρύθμιση δυναμικής τόξου
- Ποτενσιόμετρο ρύθμισης αμπερ, αντιστάθμιση τάσης, θερμική προστασία, ταχυσύνδεσμοι μηχανής, ψηφιακή οθόνη



ΚΩΔΙΚΟΣ	10 194
Ρεύμα συγκόλλησης (MMA)	30 - 140 A
Ισχύς	6,1 kVA
Μέγ. απορροφούμενο ρεύμα	26,5 A
Τάση χωρίς φορτίο (U ₀)	58 V
Βάρος	3,0 kg

94 €

HOME USE

ΗΛΕΚΤΡΟΣΥΓΚΟΛΛΗΣΗ INVERTER (MMA) DWM 161 EASY



- Θερμή εκκίνηση τόξου, εύκολη αποκόλληση ηλεκτροδίου, ρύθμιση δυναμικής τόξου
- Ποτενσιόμετρο ρύθμισης αμπερ, αντιστάθμιση τάσης, θερμική προστασία, ταχυσύνδεσμοι μηχανής, ψηφιακή οθόνη



ΚΩΔΙΚΟΣ	10 196
Ρεύμα συγκόλλησης (MMA)	35 - 160 A
Ισχύς	7,1 kVA
Μέγ. απορροφούμενο ρεύμα	31 A
Τάση χωρίς φορτίο (U ₀)	60 V
Βάρος	3,9 kg

**DWM 161
EASY**

109 €

SEMI-PRO USE

ΗΛΕΚΤΡΟΣΥΓΚΟΛΛΗΣΗ INVERTER (MMA / TIG) DWM 160 PLUS



- Ιδανική για 2,50-3,25 ηλεκτρόδιο

ΚΩΔΙΚΟΣ	45 485
Ρεύμα συγκόλλησης (MMA)	20 - 160 A
Ρεύμα συγκόλλησης (TIG)	20 - 160 A
Ισχύς	7,1 kVA
Μέγ. απορροφούμενο ρεύμα	31 A
Τάση χωρίς φορτίο (U ₀)	66 V
Βάρος	4,3 kg

219 €

PRO USE

ΗΛΕΚΤΡΟΣΥΓΚΟΛΛΗΣΗ INVERTER (MMA / TIG) DWM 200 PRO



- Ιδανική για 3,25 - 4,00 ηλεκτρόδιο
- Για χρήση και με γεννήτρια

ΚΩΔΙΚΟΣ	45 486
Ρεύμα συγκόλλησης (MMA)	25 - 200 A
Ρεύμα συγκόλλησης (TIG)	25 - 200 A
Ισχύς	7,6 kVA
Μέγ. απορροφούμενο ρεύμα	33 A
Τάση χωρίς φορτίο (U ₀)	78 V
Βάρος	6,7 kg

299 €

SEMI-PRO USE

ΗΛΕΚΤΡΟΣΥΓΚΟΛΛΗΣΗ INVERTER (MMA / TIG) DWM 201 PLUS

NEW



- Θερμή εκκίνηση τόξου, εύκολη αποκόλληση ηλεκτροδίου, ρύθμιση δυναμικής τόξου
- Ποτενσιόμετρο ρύθμισης αμπερ (A), θερμική προστασία, ταχυσύνδεσμοι μηχανής, ψηφιακή οθόνη

ΚΩΔΙΚΟΣ	10 198
Ρεύμα συγκόλλησης (MMA)	40 - 200 A
Ρεύμα συγκόλλησης (TIG)	10 - 200 A
Μέγ. Ισχύς (MMA)	9,4 kVA
Μέγ. Ισχύς (TIG)	6,6 kVA
Μέγ. απορροφούμενο ρεύμα (MMA)	41 A
Μέγ. απορροφούμενο ρεύμα (TIG)	28,7 A
Βάρος	4,0 kg

169 €

PRO USE

ΗΛΕΚΤΡΟΣΥΓΚΟΛΛΗΣΗ INVERTER (MMA / TIG) ETIG 200 PULSE

IGBT
ADVANCED TECHNOLOGY

GENERATOR FRIENDLY



ΚΩΔΙΚΟΣ	47 488
Ρεύμα συγκόλλησης (MMA)	10 - 180 A
Ρεύμα συγκόλλησης (TIG)	10 - 200 A
Ισχύς	7,0 kVA
Μέγ. απορροφούμενο ρεύμα	33,5 A
Τάση χωρίς φορτίο (U ₀)	82 V
Βάρος	10,0 kg

589 €

PRO USE

ΗΛΕΚΤΡΟΣΥΓΚΟΛΛΗΣΗ INVERTER (MIG / MMA / TIG) EXTREMIG 200

IGBT
ADVANCED TECHNOLOGY

GENERATOR FRIENDLY



ΚΩΔΙΚΟΣ	47 484
Ρεύμα συγκόλλησης (MIG)	30 - 200 A
Ρεύμα συγκόλλησης (MMA)	30 - 170 A
Ρεύμα συγκόλλησης (TIG)	20 - 200 A
Ισχύς	8,3 kVA
Μέγ. απορροφούμενο ρεύμα	36 A
Τάση χωρίς φορτίο (U ₀)	68 V
Βάρος	11,0 kg

569 €

PRO USE

ΗΛΕΚΤΡΟΣΥΓΚΟΛΛΗΣΗ INVERTER (MIG / MMA / TIG) E-MIG/STICK 250

- Χρονοδιακόπτης, λειτουργία 2T / 4T, έλεγχος αερίου, έλεγχος υψηλής και χαμηλής πίεσης αερίου, ανεπίστροφες βαλβίδες αερίου, προαιρετική δυνατότητα χρήσης για συγκόλληση αλουμινίου
- Θερμή εκκίνηση τόξου, εύκολη αποκόλληση ηλεκτροδίου, ρύθμιση δυναμικής τόξου
- Ποτενσιόμετρο ρύθμισης αμπερ (A), Θερμική προστασία, ψηφιακή οθόνη



ΚΩΔΙΚΟΣ	10 190
Ρεύμα συγκόλλησης (MIG)	30 - 250 A
Ρεύμα συγκόλλησης (MMA)	30 - 200 A
Ρεύμα συγκόλλησης (TIG)	10 - 250 A
Ισχύς	10,3 kVA
Μέγ. απορροφούμενο ρεύμα	45 A
Τάση χωρίς φορτίο (U ₀)	75 V
Βάρος	54,0 kg

SP

1.289 €

PRO USE

ΜΗΧΑΝΗ ΚΟΠΗΣ ΠΛΑΣΜΑΤΟΣ INVERTER E-PLASMA 50K

NEW



- Πολλαπλών διεργασιών νέας γενιάς προηγμένη τεχνολογία IGBT
- Ποτενσιόμετρο ρύθμισης αμπερ (A), θερμική προστασία
- Ψηφιακός και φιλικός για το χρήστη πίνακας ελέγχου και οθόνη

ΚΩΔΙΚΟΣ	10 191
Εύρος ρεύματος εξόδου	20 - 50 A
Ισχύς	8,1 kVA
Ονομαστικό ρεύμα εισόδου	35 A
Τάση χωρίς φορτίο (U ₀)	320 V
Βάρος	10,5 kg

669 €

ΜΑΣΚΑ ΗΛΕΚΤΡΟΣΥΓΚΟΛΛΗΣΗΣ ΑΥΤΟΜΑΤΗΣ ΣΚΙΑΣΗΣ

Δεν απαιτείται
αλλαγή μπαταρίας!

- Κατάλληλη για συγκόλληση με μεθόδους: ARC, TIG, MIG, PLASMA WELDING, PLASMA CUTTING
- Προσαρμωσμένη σκίαση με το γύρισμα ενός κουμπιού
- Διακόπτης ρύθμισης ευαισθησίας
- Διακόπτης συνεχούς ρύθμισης με χρόνο καθυστέρησης 0,2-0,8s
- Τροφοδοσία ισχύος: ηλιακές κυψέλες (SOLAR) και 2 μπαταρίες λιθίου 3V



ΚΩΔΙΚΟΣ	45 512
Χρόνος εναλλαγής	0,04 ms
Κατάσταση στη σκίαση	DIN 9 - 13
Κατάσταση στο φως	DIN 4
Περιοχή προβολής	92 x 42 mm
Μέγεθος φίλτρου	110 x 90 x 10 mm
Αισθητήρες ανίχνευσης τόξου	x2
Βάρος	0,5 kg

29 €

HOME USE

ΑΕΡΟΣΥΜΠΙΕΣΤΕΣ ΜΟΝΟΜΠΛΟΚ ΛΑΔΙΟΥ

- Μεγάλοι τροχοί και εμπρόσθια πέλματα για μεγαλύτερη υποστήριξη
- Ρυθμιστής πίεσης με διπλή έξοδο πεπιεσμένου αέρα
- Μεγάλο παράθυρο ελέγχου ποσότητας λαδιού



OIL
LUBRICATED

AC-D 224 EASY

AC-D 250 EASY

ΚΩΔΙΚΟΣ	47 243	47 244
Όνομαστική τάση	230V 50 Hz	230V 50 Hz
Ισχύς	2,0 hp	2,0 hp
Αριθμός κυλίνδρων	1	1
Αριθμός στροφών	2.850 min ⁻¹	2.850 min ⁻¹
Μέγ. πίεση	8 bar	8 bar
Μέγ. παροχή αέρα	200 L/min	200 L/min
Αεροφυλάκιο	24 L	50 L
Βάρος	25,0 kg	32,0 kg

159 €

189 €

PRO USE

ΑΕΡΟΣΥΜΠΙΕΣΤΕΣ ΕΠΑΓΓΕΛΜΑΤΙΚΟΙ ΜΕ ΙΜΑΝΤΑ



Πιεσοστάτης LEF00



Υδατοπαγίδα

- Κύλινδρος από χυτοσίδηρο για καλύτερη ψύξη και αντοχή
- Ρυθμιστής πίεσης με έξοδο πεπιεσμένου αέρα και προστασία υπερφόρτωσης
- Φίλτρο εισαγωγής σχεδιασμένο για βελτιωμένη απόδοση συμπίεσης
- Μεγάλο παράθυρο ελέγχου ποσότητας λαδιού



OIL
LUBRICATED

AC-B 90/4MC PRO

AC-B 150/4MC PRO

ΚΩΔΙΚΟΣ	46 589	46 590
Όνομαστική τάση	230V 50 Hz	230V 50 Hz
Ισχύς	4,0 hp	4,0 hp
Αριθμός κυλίνδρων	2	2
Αριθμός στροφών	950 min ⁻¹	950 min ⁻¹
Μέγ. πίεση	10 bar	10 bar
Μέγ. παροχή αέρα	354 L/min	354 L/min
Αεροφυλάκιο	90 L	150 L
Βάρος	42,0 kg	82,0 kg



459 €

569 €

PRO USE

ΑΕΡΟΣΥΜΠΙΕΣΤΗΣ ΕΠΑΓΓΕΛΜΑΤΙΚΟΣ ΜΕ ΙΜΑΝΤΑ



Πιεσοστάτης LEF00



Υδατοπαγίδα

- Κύλινδρος από χυτοσίδηρο για καλύτερη ψύξη και αντοχή
- Ελαιολίπαντας, εμβολοφόρος αεροσυμπίεστής με ιμάντα για επαγγελματική χρήση
- Εργονομική διπλή λαβή για εύκολη μεταφορά
- Μεγάλο παράθυρο ελέγχου ποσότητας λαδιού



AC-B 200/4MC PRO

ΚΩΔΙΚΟΣ	49 776
Όνομαστική τάση	230V 50 Hz
Ισχύς	4,0 hp
Αριθμός κυλίνδρων	2
Αριθμός στροφών	950 min ⁻¹
Μέγ. πίεση	10 bar
Μέγ. παροχή αέρα	354 L/min
Αεροφυλάκιο	200 L
Βάρος	103,0 kg



OIL
LUBRICATED



669 €

HEAVY DUTY

ΑΕΡΟΣΥΜΠΙΕΣΤΗΣ ΕΠΑΓΓΕΛΜΑΤΙΚΟΣ ΜΕ ΙΜΑΝΤΑ

- Εξολοκλήρω από χυτοσίδηρο για:
 - καλύτερες αποδόσεις,
 - χαμηλότερο κόστος λειτουργίας,
 - μεγαλύτερο χρόνο λειτουργίας,
 - καλύτερη ψύξη,
 - μεγαλύτερη αντοχή και ανθεκτικότητα
- Ρυθμιστής πίεσης με έξοδο πεπιεσμένου αέρα και προστασία από υπερφόρτωση
- Φίλτρο εισαγωγής σχεδιασμένο για βελτιωμένη απόδοση συμπίεσής



AC-B 100/3MC HD

ΚΩΔΙΚΟΣ	39 830
Όνομαστική τάση	230V 50 Hz
Ισχύς	3 hp
Αριθμός κυλίνδρων	2
Αριθμός στροφών	1.180 min ⁻¹
Μέγ. πίεση	10 bar
Μέγ. παροχή αέρα	420 L/min
Αεροφυλάκιο	100 L
Βάρος	81 kg



OIL
LUBRICATED



799 €

HEAVY DUTY

ΑΕΡΟΣΥΜΠΙΕΣΤΕΣ ΕΠΑΓΓΕΛΜΑΤΙΚΟΙ ΜΕ ΙΜΑΝΤΑ

- Εξολοκλήρω από χυτοσίδηρο για:
 - καλύτερες αποδόσεις,
 - χαμηλότερο κόστος λειτουργίας,
 - μεγαλύτερο χρόνο λειτουργίας,
 - καλύτερη ψύξη,
 - μεγαλύτερη αντοχή και ανθεκτικότητα
- Ρυθμιστής πίεσης με διπλή έξοδο πεπιεσμένου αέρα και προστασία υπερφόρτωσης
- Φίλτρο εισαγωγής σχεδιασμένο για βελτιωμένη απόδοση συμπίεσής



AC-B 200/3MC HD AC-B 200/4TC HD

ΚΩΔΙΚΟΣ	39 831	39 832
Όνομαστική τάση	230V 50 Hz	400V 50Hz
Ισχύς	3 hp	4 hp
Αριθμός κυλίνδρων	2	3
Αριθμός στροφών	1.180 min ⁻¹	1.200 min ⁻¹
Μέγ. πίεση	10 bar	10 bar
Μέγ. παροχή αέρα	420 L/min	580 L/min
Αεροφυλάκιο	200 L	200 L
Βάρος	103 kg	124 kg



OIL
LUBRICATED



999 €

1.199 €

HEAVY DUTY

ΑΕΡΟΣΥΜΠΙΕΣΤΗΣ ΕΠΑΓΓΕΛΜΑΤΙΚΟΣ ΜΕ ΙΜΑΝΤΑ

- Εξολοκλήρω από χυτοσίδηρο για:
 - καλύτερες αποδόσεις,
 - χαμηλότερο κόστος λειτουργίας,
 - μεγαλύτερο χρόνο λειτουργίας,
 - καλύτερη ψύξη,
 - μεγαλύτερη αντοχή και ανθεκτικότητα
- Ρυθμιστής πίεσης με διπλή έξοδο πεπιεσμένου αέρα και προστασία υπερφόρτωσης
- Φίλτρο εισαγωγής σχεδιασμένο για βελτιωμένη απόδοση συμπίεσής



AC-B 270/5TC HD

ΚΩΔΙΚΟΣ	39 833
Όνομαστική τάση	400V 50Hz
Ισχύς	5,5 hp
Αριθμός κυλίνδρων	2
Αριθμός στροφών	1.145 min ⁻¹
Μέγ. πίεση	10 bar
Μέγ. παροχή αέρα	690 L/min
Αεροφυλάκιο	270 L
Βάρος	174 kg



OIL
LUBRICATED



1.499 €



SEMI-PRO USE

ΓΕΝΗΤΡΙΕΣ ΒΕΝΖΙΝΗΣ



- Τεχνολογία σταθεροποίησης τάσης AVR, για ασφαλή τροφοδοσία ευαίσθητων ηλεκτρικών συσκευών
- Μεγάλο ντεπόζιτο καυσίμου για επιπλέον αυτονομία
- Ασφάλεια υπερφόρτωσης



GPG 3000 PLUS



GPG 6000 PLUS



✓ Με ηλεκτρική εκκίνηση

GPG 6000E PLUS

ΚΩΔΙΚΟΣ	46 093	46 094	46 095
Όνομαστική τάση	230 V 50 Hz	230 V 50 Hz	230 V 50 Hz
Μέγ. ισχύς	3,0 kVA	6,0 kVA	6,0 kVA
Όνομαστικό ρεύμα εξόδου	11,7 A	23,9 A	23,9 A
Ρευματοδότες (AC)	2 × 16 A	1 × 16 A / 1 × 32 A	1 × 16 A / 1 × 32 A
Ρευματοδότες (DC)	1 × 8,3 A	1 × 8,3 A	1 × 8,3 A
Κυβισμός κυλίνδρου	212,0 cc	420,0 cc	420,0 cc
Δοχείο καυσίμου	15,0 L	25,0 L	25,0 L
Τύπος εκκίνησης	Χειρόμυζα	Χειρόμυζα	Χειρόμυζα Ηλεκτρική μίζα
Βάρος	41 kg	73 kg	78 kg

339 €

639 €

729 €

PRO USE

ΓΕΝΗΤΡΙΕΣ ΒΕΝΖΙΝΗΣ



- Τεχνολογία σταθεροποίησης τάσης Inverter, για ασφαλή τροφοδοσία ευαίσθητων ηλεκτρονικών συσκευών
- Λειτουργία χαμηλού επιπέδου θορύβου
- Τεχνολογία εξυπνου ελέγχου (ESC) για εξοικονόμηση καυσίμου
- Ασφάλεια υπερφόρτωσης



GPG 1100iS PRO



GPG 2000i PRO



GPG 2500i PRO



GPG 3500iE PRO

✓ Με ρόδες για εύκολη μεταφορά & ηλεκτρική εκκίνηση

ΚΩΔΙΚΟΣ	47 524	46 100	46 101	46 102
Όνομαστική τάση	230 V 50 Hz	230 V 50 Hz	230 V 50 Hz	230 V 50 Hz
Μέγ. ισχύς	1,1 kVA	2,0 kVA	2,5 kVA	3,5 kVA
Όνομαστικό ρεύμα εξόδου	4,4 A	7,8 A	10,0 A	13,9 A
Ρευματοδότες (AC)	1 × 16 A	1 × 16 A	1 × 16 A	2 × 16 A
Ρευματοδότες (DC)	1 × 60 A	1 × 8,3 A / 1 × USB	1 × 8,3 A / 1 × USB	1 × 8,3 A / 1 × USB
Κυβισμός κυλίνδρου	60,0 cc	79,7 cc	120,0 cc	212,0 cc
Δοχείο καυσίμου	2,6 L	4 L	4,5 L	8,3 L
Τύπος εκκίνησης	Χειρόμυζα	Χειρόμυζα	Χειρόμυζα	Χειρόμυζα Ηλεκτρική μίζα
Βάρος	14,0 kg	22 kg	24 kg	44 kg

429 €

569 €

679 €

929 €

HEAVY DUTY

ΓΕΝΗΤΡΙΑ ΒΕΝΖΙΝΗΣ ΒΑΡΕΟΣ ΤΥΠΟΥ
GPG 3000 HD



ΚΩΔΙΚΟΣ	46 096
Όνομαστική τάση	230 V 50 Hz
Μέγ. ισχύς	3,0 kVA
Όνομαστικό ρεύμα εξόδου	11,7 A
Ρευματοδότες (AC)	2 × 16 A
Ρευματοδότες (DC)	1 × 8,3 A
Κυβισμός κυλίνδρου	212,0 cc
Δοχείο καυσίμου	18,0 L
Τύπος εκκίνησης	Χειρόμιζα
Βάρος	46 kg



✓ **Εξαιρετικά μεγάλο ντεπόζιτο καυσίμου για μέγιστη αυτονομία**

- Τεχνολογία σταθεροποίησης τάσης AVR
- Στιβαρό ατσάλινο πλαίσιο
- Ασφάλεια υπερφόρτωσης



389 €



ΘΗΡΙΑ
on
HEAVY DUTY

ΓΕΝΗΤΡΙΕΣ ΒΕΝΖΙΝΗΣ ΒΑΡΕΟΣ ΤΥΠΟΥ

HEAVY DUTY



	GPG 6000E HD	GPG 6800E HD	GPG 7500TE HD	GPG 8500E HD	GPG 10600TE HD
ΚΩΔΙΚΟΣ	46 097	46 098	47 525	46 099	47 526
Όνομαστική τάση	230 V 50 Hz	230 V 50 Hz	400 V 50 Hz	230 V 50 Hz	400 V 50 Hz
Μέγ. ισχύς	6,0 kVA	6,8 kVA	400V: 7,5 kVA 230V: 2,5 kVA	8,5 kVA	400V: 10,6 kVA 230V: 8,5 kVA
Όνομαστικό ρεύμα εξόδου	23,9 A	27,4 A	400V: 17,3 A 230V: 10,0 A	34,8 A	400V: 25,0 A 230V: 34,8 A
Ρευματοδότες (AC)	1 × 16 A, 1 × 32 A	1 × 16 A, 1 × 32 A	1 × 16 A, 1 × 32 A	2 × 16 A, 1 × 32 A	2 × 32 A
Ρευματοδότες (DC)	1 × 8,3 A	1 × 8,3 A	1 × 8,3 A	1 × 8,3 A	1 × 8,3 A
Κυβισμός κυλίνδρου	420,0 cc	438,0 cc	420,0 cc	500,0 cc	500,0 cc
Δοχείο καυσίμου	28,0 L	28,0 L	28,0 L	28,0 L	28,0 L
Τύπος εκκίνησης	Χειρόμιζα Ηλεκτρική μίζα	Χειρόμιζα Ηλεκτρική μίζα	Χειρόμιζα Ηλεκτρική μίζα	Χειρόμιζα Ηλεκτρική μίζα	Χειρόμιζα Ηλεκτρική μίζα
Βάρος	85,5 kg	88 kg	85,5 kg	98 kg	98,0 kg

- Τεχνολογία σταθεροποίησης τάσης AVR
- Εξαιρετικά μεγάλο ντεπόζιτο καυσίμου για μέγιστη αυτονομία
- Ρόδες για εύκολη μεταφορά
- Στιβαρό ατσάλινο πλαίσιο
- Ασφάλεια χαμηλής στάθμης λαδιού
- Ασφάλεια υπερφόρτωσης
- Αντικραδασμικό σύστημα



819 €



889 €



899 €



1.069 €



1.099 €

ΑΞΕΣΟΥΑΡ	ΚΩΔΙΚΟΣ	ΠΕΡΙΓΡΑΦΗ	ΤΙΜΗ	ΤΑΙΡΙΑΖΕΙ ΣΕ				
				46 100	46 101	46 102	46 094	46 095
	46 557	ΚΙΤ ΠΑΡΑΛΛΗΛΗΣ ΣΥΝΔΕΣΗΣ ΓΕΝΗΤΡΙΩΝ ΒΕΝΖΙΝΗΣ INVERTER, 32A	123,60€	✓	✓	✓		
	46 682	ΚΙΤ ΣΥΣΤΗΜΑ ΜΕΤΑΦΟΡΑΣ ΡΟΔΕΣ ΚΑΙ ΛΑΒΗ ΓΙΑ ΓΕΝΗΤΡΙΕΣ	54,90€				✓	✓

ΑΝΤΛΙΕΣ ΕΠΙΦΑΝΕΙΑΣ

3 ΧΡΟΝΙΑ ΕΓΓΥΗΣΗ

- Χάλκινη περιέλιξη κινητήρα για μεγάλη διάρκεια ζωής
- Ηλεκτροστατική βραχή για προστασία από τη σκουριά
- Μηχανική ταιμούχα στεγανοποίησης SiC για μέγιστη προστασία κινητήρα
- Προστασία κινητήρα IP44



	WVP 500	WVP 1000	CWP 500	CWP 1000	JET 500
ΚΩΔΙΚΟΣ	42 920	42 921	42 922	42 923	42 924
Τύπος	Περιφερειακή	Περιφερειακή	Φυγοκεντρική	Φυγοκεντρική	Αυτόματης αναρρόφησης
Ισχύς	0,5 hp	1,0 hp	0,5 hp	1,0 hp	0,5 hp
Μέγ. πίεση	4 bar	5,5 bar	2 bar	3 bar	4,0 bar
Μέγ. μονομετρικό	40 m	55 m	20 m	30 m	40 m
Μέγ. παροχή	2,3 m³/h	2,9 m³/h	5,5 m³/h	6,5 m³/h	2,5 m³/h
Στόμιο εισ./εξ.	1 1/1"	1 1/1"	1 1/1"	1 1/1"	1 1/1"
Ρεύμα εκκίνησης	1,9 A	4,5 A	2,1 A	4,6 A	3,2 A

59 €

85 €

84 €

115 €

99 €

ΥΠΟΒΡΥΧΙΕΣ ΑΝΤΛΙΕΣ ΟΜΒΡΙΩΝ ΥΔΑΤΩΝ

FOR CLEAN WATER

3 ΧΡΟΝΙΑ ΕΓΓΥΗΣΗ



INDUCTION MOTOR



IDEAL FOR WELLS

	CWSP 400	CWSP 750	CWSP 750X INOX	CWSP 1000MS
ΚΩΔΙΚΟΣ	43 474	43 475	43 479	43 482
Ισχύς	0,5 hp	1,0 hp	1,0 hp	1,4 hp
Μέγ. μονομετρικό	8 m	8,5 m	8,5 m	40 m
Μέγ. παροχή	7,0 m³/h	12,5 m³/h	11,0 m³/h	6,5 m³/h
Μέγ. βάθος βύθισης	7 m	7 m	7 m	7 m
Ελάχ. επίπεδο αναρρόφησης	5 mm	5 mm	11 mm	50 mm
Ελάχ. στάθμη εκκίνησης	100 mm	135 mm	135 mm	60 mm
Μέγ. μέγεθος στερεών	5 mm	5 mm	5 mm	1 mm
Στόμιο εξαγωγής	1", 1 1/4"	1", 1 1/4"	1", 1 1/4"	1"

49 €

60 €

76 €

122 €

- Επαγωγικός κινητήρας, ταιμούχα στεγανοποίησης SiC και άξονας INOX για παρατεταμένη διάρκεια ζωής
- Προστασία κινητήρα IPX8

ΑΝΤΛΙΕΣ ΕΠΙΦΑΝΕΙΑΣ JET

3 ΧΡΟΝΙΑ ΕΓΓΥΗΣΗ



INDUCTION MOTOR



	SPP 800	SPP 800X INOX	SPP 1200X INOX	SPP 1100XF INOX
ΚΩΔΙΚΟΣ	43 485	43 483	43 484	43 486
Ισχύς	1,1 hp	1,1 hp	1,6 hp	1,5 hp
Μέγ. πίεση	3,8 bar	3,8 bar	4,6 bar	4,5 bar
Μέγ. μονομετρικό	38 m	38 m	46 m	45 m
Μέγ. παροχή	3,5 m³/h	3,2 m³/h	3,7 m³/h	4,6 m³/h
Στόμιο εισ./εξ.	1 1/1"	1 1/1"	1 1/1"	1 1/1"

88 €

91 €

106 €

122 €

- Επαγωγικός κινητήρας, ταιμούχα στεγανοποίησης SiC και άξονας INOX για παρατεταμένη διάρκεια ζωής
- Προστασία κινητήρα IPX4
- Ενσωματωμένο φίλτρο νερού (αποκλειστικά στον ΚΩΔ.: 43 486)

NEW



JET 750

10 481

Αυτόματης Αναρρόφησης

0,8 hp

4,8 bar

48 m

2,7 m³/h

1"/1"

3,7 A

109 €



JET 1000L

10 156

Αυτόματης Αναρρόφησης

1,0 hp

5 bar

50 m

3,3 m³/h

1"/1"

4,6 A

119 €



HMP 3-850

42 927

Πολυβάθμια

0,9 hp

4 bar

40 m

6,0 m³/h

1"/1"

4,2 A

149 €



HMP 6-1250

42 928

Πολυβάθμια

1,3 hp

5,2 bar

52 m

6,6 m³/h

1 1/2"/1"

6,5 A

215 €

ΣΥΝΔΑΣΕ ΤΑ ΜΕ:

ΗΛΕΚΤΡΟΝΙΚΟΣ
ΕΛΕΓΚΤΗΣ
ΠΙΕΣΗΣ ΑΝΤΛΙΩΝ

ΚΩΔ.: 49 021



39 €

ΣΩΛΗΝΑΣ
ΑΝΑΡΡΟΦΗΣΗΣ
ΜΕ ΦΙΛΤΡΟ

ΚΩΔ.: 49 989



25 €

ΥΠΟΒΡΥΧΙΕΣ ΑΝΤΛΙΕΣ ΑΚΑΘΑΡΤΩΝ ΥΔΑΤΩΝ



3 ΧΡΟΝΙΑ
ΕΓΓΥΗΣΗ



- Αυτόματη υποβρύχια αντλία νερού, κατάλληλη για αποστράγγιση υγρών με μικρά σωματίδια
- Επαγωγικός κινητήρας, ταιμούχα στεγανοποίησης SiC και άξονας INOX για παρατεταμένη διάρκεια ζωής
- Προστασία κινητήρα IPX8



DWSP 550



DWSP 750



DWSP 900



DWSP 750X



DWSP 1100X

ΚΩΔΙΚΟΣ	43 476	43 477	43 478	43 480	43 481
Ισχύς	0,7 hp	1,0 hp	1,2 hp	1,0 hp	1,5 hp
Μέγ. μονομετρικό	7 m	8 m	8,5 m	8 m	10,5 m
Μέγ. παροχή	10,0 m³/h	13,0 m³/h	14,0 m³/h	13,0 m³/h	16,5 m³/h
Μέγ. βάθος βύθισης	7 m	7 m	7 m	7 m	7 m
Ελάχ. επίπεδο αναρρόφησης	37 mm	37 mm	37 mm	45 mm	45 mm
Ελάχ. στάθμη εκκίνησης	145 mm	145 mm	155 mm	135 mm	135 mm
Μέγ. μέγεθος στερεών	35 mm	35 mm	35 mm	35 mm	35 mm
Στόμιο εξαγωγής	1", 1 1/4"	1", 1 1/4"	1", 1 1/4"	1", 1 1/4"	1", 1 1/4"

60 €

63 €

67 €

80 €

92 €

ΠΙΕΣΤΙΚΑ ΜΗΧΑΝΗΜΑΤΑ ΑΝΤΛΗΣΗΣ JET

3 ΧΡΟΝΙΑ
ΕΓΓΥΗΣΗ



- Επαγωγικός κινητήρας, ταιμούχα στεγανοποίησης SiC και άξονας INOX για παρατεταμένη διάρκεια ζωής
- Μανόμετρο και πιεσοστάτης
- Προστασία κινητήρα IPX4
- Ενσωματωμένο φίλτρο νερού (αποκλειστικά στους ΚΩΔ.: 43 488, 43 489)



BSPU 800/19



BSPU 900/24



BSPU 1300/24

ΚΩΔΙΚΟΣ	43 487	43 488	43 489
Ισχύς	1,1 hp	1,2 hp	1,7 hp
Μέγ. πίεση	3 bar	3 bar	3 bar
Μέγ. μονομετρικό	38 m	42 m	50 m
Μέγ. παροχή	3,5 m³/h	3,6 m³/h	4,5 m³/h
Στόμιο εισ./εξ.	1"/1"	1"/1"	1"/1"
Όγκος δεξαμενής πίεσης	19 L	24 L	24 L

139 €

179 €

199 €



SEMI-PRO USE

ΑΝΤΛΙΕΣ ΕΠΙΦΑΝΕΙΑΣ ΒΕΝΖΙΝΗΣ

FOR
CLEAN
WATER



GWP 40/79 PLUS



GWP 50/209 PLUS

ΚΩΔΙΚΟΣ	46 632	46 633
Στόμιο εισαγωγής	1 1/2"	2,0"
Στόμιο εξαγωγής	1 1/2"	2,0"
Μέγ. μονομετρικό	16 m	28 m
Μέγ. παροχή	14 m ³ /h	36 m ³ /h
Κυβισμός κυλίνδρου	78,5 cc	209 cc
Ισχύς	2,6 hp	7,0 hp
Δοχείο καυσίμου	1,8 L	3,6 L
Βάρος	14,0 kg	21,0 kg

- Για μεταφορά καθαρών υδάτων χωρίς σωματίδια
- Ασφάλεια χαμηλής στάθμης λαδιού
- Διπλό φίλτρο αέρα
- Αντικραδασμικό σύστημα
- Αεράψυκτος τετράχρονος κινητήρας

169 €

179 €

PRO USE

ΑΝΤΛΙΕΣ ΕΠΙΦΑΝΕΙΑΣ ΒΕΝΖΙΝΗΣ

FOR
CLEAN
WATER



GWP 50/212 PRO



GWP 80/212 PRO

ΚΩΔΙΚΟΣ	46 634	46 635
Στόμιο εισαγωγής	2,0"	3,0"
Στόμιο εξαγωγής	2,0"	3,0"
Μέγ. μονομετρικό	28 m	28 m
Μέγ. παροχή	36 m ³ /h	60 m ³ /h
Κυβισμός κυλίνδρου	212 cc	212 cc
Ισχύς	7,0 hp	7,0 hp
Δοχείο καυσίμου	3,6 L	3,6 L
Βάρος	23,5 kg	25,5 kg

- Για μεταφορά καθαρών υδάτων χωρίς σωματίδια
- Ασφάλεια χαμηλής στάθμης λαδιού
- Διπλό φίλτρο αέρα
- Αντικραδασμικό σύστημα
- Αεράψυκτος τετράχρονος κινητήρας, βαρέος τύπου

219 €

239 €

PRO USE

ΑΝΤΛΙΕΣ ΕΠΙΦΑΝΕΙΑΣ ΒΕΝΖΙΝΗΣ

FOR
DIRTY
WATER



GWP 80/212 ST PRO



GWP 80/301 FT PRO

ΚΩΔΙΚΟΣ	46 636	46 637
Στόμιο εισαγωγής	3,0"	3,0"
Στόμιο εξαγωγής	3,0"	3,0"
Μέγ. μονομετρικό	26 m	26 m
Μέγ. παροχή	60 m ³ /h	66 m ³ /h
Μέγ. μέγεθος στερεών	25,4 mm	25,4 mm
Κυβισμός κυλίνδρου	212 cc	301 cc
Ισχύς	7,0 hp	10,0 hp
Δοχείο καυσίμου	3,6 L	5,4 L
Βάρος	36,0 kg	61,0 kg

- Για μεταφορά ακαθάρτων υδάτων με σωματίδια
- Ασφάλεια χαμηλής στάθμης λαδιού
- Διπλό φίλτρο αέρα
- Αντικραδασμικό σύστημα
- Αεράψυκτος τετράχρονος κινητήρας, βαρέος τύπου

359 €

659 €

PRO USE

ΑΝΤΛΙΕΣ ΕΠΙΦΑΝΕΙΑΣ ΒΕΝΖΙΝΗΣ, ΥΨΗΛΟΥ ΜΑΝΟΜΕΤΡΙΚΟΥ



- Για μεταφορά καθαρών υδάτων χωρίς σωματίδια
- Ασφάλεια χαμηλής στάθμης λαδιού
- Διπλό φίλτρο αέρα
- Αντικραδασμικό σύστημα
- Αερόψυκτος τετράχρονος κινητήρας, βαρέος τύπου



GWP 50/212 H PRO



GWP 50/389 H PRO

ΚΩΔΙΚΟΣ	46 638	46 640
Στόμιο εισαγωγής	2,0"	2,0"
Στόμιο εξαγωγής	2,0"	2,0"
Μέγ. μανομετρικό	50 m	90 m
Μέγ. παροχή	30 m ³ /h	30 m ³ /h
Κυβισμός κυλίνδρου	212 cc	389 cc
Ισχύς	7,0 hp	13,0 hp
Δοχείο καυσίμου	3,6 L	6,5 L
Βάρος	26,0 kg	60,0 kg

319 €

699 €

PRO USE

ΑΝΤΛΙΑ ΕΠΙΦΑΝΕΙΑΣ ΒΕΝΖΙΝΗΣ, ΥΨΗΛΟΥ ΜΑΝΟΜΕΤΡΙΚΟΥ



- Για μεταφορά καθαρών υδάτων χωρίς σωματίδια
- Σώμα αντλίας, διβάθμια φτερωτή από αλουμίνιο και 3 έξοδοι
- Ασφάλεια χαμηλής στάθμης λαδιού
- Διπλό φίλτρο αέρα
- Αντικραδασμικό σύστημα
- Αερόψυκτος τετράχρονος κινητήρας, βαρέος τύπου



GWP 50/212 H2 PRO

ΚΩΔΙΚΟΣ	46 639
Στόμιο εισαγωγής	2,0"
Στόμιο εξαγωγής	2,0" - 1 1/2" - 1 1/2"
Μέγ. μανομετρικό	80 m
Μέγ. παροχή	16 m ³ /h
Κυβισμός κυλίνδρου	212 cc
Ισχύς	7,0 hp
Δοχείο καυσίμου	3,6 L
Βάρος	26,0 kg

359 €

PRO USE

ΑΝΤΛΙΕΣ ΕΠΙΦΑΝΕΙΑΣ ΒΕΝΖΙΝΗΣ



- Για μεταφορά χημικών (PH 4 - 11), βιοντίτζελ ή θαλασσινού νερού, χωρίς σωματίδια
- Σώμα αντλίας και φτερωτή από πολυμερές υλικό για αντοχή σε οξείδωση
- Ασφάλεια χαμηλής στάθμης λαδιού
- Διπλό φίλτρο αέρα
- Αντικραδασμικό σύστημα
- Αερόψυκτος τετράχρονος κινητήρας, βαρέος τύπου



GWP 50/212 CH PRO



GWP 80/212 CH PRO

ΚΩΔΙΚΟΣ	46 641	46 642
Στόμιο εισαγωγής	2,0"	3,0"
Στόμιο εξαγωγής	2,0"	3,0"
Μέγ. μανομετρικό	35 m	26 m
Μέγ. παροχή	32 m ³ /h	60 m ³ /h
Κυβισμός κυλίνδρου	212 cc	212 cc
Ισχύς	7,0 hp	7,0 hp
Δοχείο καυσίμου	3,6 L	3,6 L
Βάρος	23,0 kg	25,0 kg

319 €

349 €

FFGROUP®



**Για αποτελέσματα
ΕΠΑΓΓΕΛΜΑΤΙΚΟΥ
ΕΠΙΠΕΔΟΥ**



HOME USE

ΠΛΑΣΤΙΚΑ ΥΨΗΛΗΣ ΠΙΕΣΗΣ

- Αντλία αλουμινίου, έμβολο από ανοξείδωτο ασάλι, ταλαντευόμενη πλάκα
- Total Stop System: Αυτόματη βαλβίδα by-pass με εκτόνωση πίεσης της κεφαλής της αντλίας
- Ενσωματωμένη θερμική προστασία



HPW 100 EASY LIGHT USE

ΚΩΔΙΚΟΣ	43 413	43 414	43 415
Επιφάνεια	20-40 m ²	40-60 m ²	60-90 m ²
Βρωμιά	Ελαφριά	Μεσαία	Βαριά
Ισχύς	1.400 W	1.800 W	2.000 W
Μέγ. πίεση	100 bar	130 bar	140 bar
Μέγ. παροχή	330 L/h	402 L/h	402 L/h
Τύπος / Κεφαλή αντλίας	Ταλαντευόμενη πλάκα / Αλουμίνιο	Ταλαντευόμενη πλάκα / Αλουμίνιο	Ταλαντευόμενη πλάκα / Αλουμίνιο
Καλώδιο	5 m	5 m	5 m
Βάρος	5,8 kg	8,8 kg	10,0 kg

Περιλαμβάνονται

Κάνη με ρυθμιζόμενο ακροφύσιο - Προέκταση κάνης - Πιστόλι - Αφροισπιτής πιστολιού - Λάστιχο υψηλής πίεσης 5m



HPW 130 EASY OCCASIONAL USE

Κάνη με turbo ακροφύσιο - Ρυθμιζόμενο ακροφύσιο- Πιστόλι - Δοχείο απορρυπαντικού - Λάστιχο υψηλής πίεσης 5m



HPW 140 EASY OCCASIONAL USE

Κάνη με turbo ακροφύσιο - Ρυθμιζόμενο ακροφύσιο- Πιστόλι - Δοχείο απορρυπαντικού - Λάστιχο υψηλής πίεσης 5m - Ανέμη περιτύλιξης σωλήνα με λαβή



79 €

129 €

149 €

SEMI-PRO USE

ΠΛΑΣΤΙΚΑ ΥΨΗΛΗΣ ΠΙΕΣΗΣ

- Επαγωγικό μοτέρ για μεγάλη διάρκεια ζωής χωρίς ανάγκη συντήρησης
- Αντλία αλουμινίου, έμβολο από ανοξείδωτο ασάλι, ταλαντευόμενη πλάκα
- Total Stop System: Αυτόματη βαλβίδα by-pass με εκτόνωση πίεσης της κεφαλής της αντλίας
- Ενσωματωμένη θερμική προστασία



HPW 145i PLUS FREQUENT USE



HPW 150i PLUS FREQUENT USE



HPW 160i PLUS SEMI-PRO USE

ΚΩΔΙΚΟΣ	43 416	43 417	43 418
Επιφάνεια	60-90 m ²	90-120 m ²	90-120 m ²
Βρωμιά	Βαριά	Σκληρή	Σκληρή
Ισχύς	2.000 W	2.500 W	3.000 W
Μέγ. πίεση	145 bar	150 bar	160 bar
Μέγ. παροχή	402 L/h	438 L/h	522 L/h
Τύπος / Κεφαλή αντλίας	Ταλαντευόμενη πλάκα / Αλουμίνιο	Ταλαντευόμενη πλάκα / Αλουμίνιο	Ταλαντευόμενη πλάκα / Ορείχαλκος
Καλώδιο	5 m	5 m	5 m
Βάρος	19,3 kg	22,3 kg	25,0 kg

Περιλαμβάνονται

Μεταλλική κάνη με ρυθμιζόμενο ακροφύσιο- Μεταλλικό πιστόλι - Δοχείο απορρυπαντικού - Ενισχυμένος σωλήνας υψηλής πίεσης 8m

Μεταλλική κάνη με turbo ακροφύσιο - Μεταλλική κάνη με ρυθμιζόμενο ακροφύσιο - Μεταλλικό πιστόλι - Δοχείο απορρυπαντικού - Ενισχυμένος σωλήνας υψηλής πίεσης 8m - Ανέμη περιτύλιξης σωλήνα με λαβή

Μεταλλική κάνη με turbo ακροφύσιο - Μεταλλική κάνη με ρυθμιζόμενο ακροφύσιο - Μεταλλικό πιστόλι - Δοχείο απορρυπαντικού - Ενισχυμένος σωλήνας υψηλής πίεσης 8m - Ανέμη περιτύλιξης σωλήνα με λαβή



239 €

279 €

319 €

SEMI-PRO USE

ΠΛΑΣΤΙΚΟ ΥΨΗΛΗΣ ΠΙΕΣΗΣ HPW 151i PRO

- Επαγωγικός κινητήρας για μεγάλη διάρκεια ζωής χωρίς ανάγκη συντήρησης
- Στροφαλοφόρα αντίλα αλουμινίου με ορειχάλκινη κεφαλή, έμβολο από ανοξείδωτο ατσάλι
- Total Stop System: Αυτόματη βαλβίδα by-pass με εκτόνωση πίεσης της κεφαλής της αντλίας
- Ενσωματωμένη θερμική προστασία



ΚΩΔΙΚΟΣ	45 975
Επιφάνεια	90-150 m ²
Βρωμιά	Σκληρή
Ισχύς	2.400 W
Μέγ. πίεση	151 bar
Μέγ. παροχή	444 L/h
Τύπος / Κεφαλή αντλίας	Στροφαλοφόρα / Ορειχάλκος
Καλώδιο	5 m
Βάρος	32,0 kg

Περιλαμβάνονται

Σωλήνας και φίλτρο αναρρόφησης - Μεταλλική κάνη - Μεταλλικό πιστόλι - Ενισχυμένος σωλήνας υψηλής πίεσης 12m - Δοχείο απορρυπαντικού - Ανέμη περτυλιξης σωλήνα με λαβή - Μπεκ x5

499 €

PRO USE

ΠΛΑΣΤΙΚΟ ΥΨΗΛΗΣ ΠΙΕΣΗΣ BENZINΗΣ GHPW 220 PRO

- Αερόψυκτος τετράχρονος κινητήρας, βαρέος τύπου
- Αντλία αλουμινίου με ορειχάλκινη κεφαλή, έμβολο από ανοξείδωτο ατσάλι, τριεμβολική
- Αυτόματη βαλβίδα by-pass με εκτόνωση πίεσης της κεφαλής της αντλίας
- Ασφάλεια χαμηλής στάθμης λαδιού
- Διπλό φίλτρο αέρα
- Αντικραδασμικό σύστημα



ΚΩΔΙΚΟΣ	47 498
Επιφάνεια	90-150 m ²
Βρωμιά	Σκληρή
Κυβισμός κυλίνδρου	212 cc
Μέγ. πίεση	220 bar
Μέγ. παροχή	756 L/h
Τύπος / Κεφαλή αντλίας	Στροφαλοφόρα / Ορειχάλκος
Δοχείο καυσίμου	3,6 L
Τύπος εκκίνησης	Χειρόμια
Βάρος	33,0 kg

Περιλαμβάνονται

Σωλήνας αναρρόφησης απορρυπαντικού - Μεταλλική κάνη - Μεταλλικό πιστόλι με βοηθητική λαβή και ταχυσύνδεσμο - Ενισχυμένος σωλήνας υψηλής πίεσης 10m - Μπεκ x5 - Ρόδες για εύκολη μεταφορά

599 €

PRO USE

ΠΛΑΣΤΙΚΟ ΥΨΗΛΗΣ ΠΙΕΣΗΣ BENZINΗΣ GHPW 270 PRO

- Αερόψυκτος τετράχρονος κινητήρας, βαρέος τύπου
- Αντλία αλουμινίου με ορειχάλκινη κεφαλή, έμβολο από ανοξείδωτο ατσάλι, τριεμβολική
- Αυτόματη βαλβίδα by-pass με εκτόνωση πίεσης της κεφαλής της αντλίας
- Ασφάλεια χαμηλής στάθμης λαδιού
- Διπλό φίλτρο αέρα
- Αντικραδασμικό σύστημα



ΚΩΔΙΚΟΣ	47 500
Επιφάνεια	90-150 m ²
Βρωμιά	Σκληρή
Κυβισμός κυλίνδρου	420 cc
Μέγ. πίεση	270 bar
Μέγ. παροχή	1.020 L/h
Τύπος / Κεφαλή αντλίας	Στροφαλοφόρα / Ορειχάλκος
Δοχείο καυσίμου	6,8 L
Τύπος εκκίνησης	Χειρόμια
Βάρος	54,0 kg

Περιλαμβάνονται

Σωλήνας αναρρόφησης απορρυπαντικού - Μεταλλική κάνη - Μεταλλικό πιστόλι με βοηθητική λαβή και ταχυσύνδεσμο - Ενισχυμένος σωλήνας υψηλής πίεσης 15m - Μπεκ x5 - Ρόδες για εύκολη μεταφορά

899 €

SEMI-PRO USE

ΠΛΑΣΤΙΚΟ ΥΨΗΛΗΣ ΠΙΕΣΗΣ ΖΕΣΤΟΥ ΝΕΡΟΥ PWH 140 PLUS

- Αντλία αλουμινίου με ορειχάλκινη κεφαλή, έμβολο από ανοξείδωτο ασάλλι
- Παροχή απορρυπαντικού μέσω αεροποιητή πιστολιού
- Καυστήρας πετρελαίου, διάφανο δοχείο καυσίμου, σύστημα ελέγχου διαρροών
- Total Stop System: Αυτόματη βαλβίδα by-pass με εκτόνωση πίεσης της κεφαλής της αντλίας
- Ενσωματωμένη θερμική προστασία

Περιλαμβάνονται:

- Μεταλλικό πιστόλι
- Μεταλλική κάνη
- Μπεκ υψηλής πίεσης 15°
- Ενισχυμένο λάστιχο υψηλής πίεσης 8m
- Αεροποιητής πιστολιού 0,5L



ΚΩΔΙΚΟΣ	46 424
Όνομαστική τάση	230 V 50 Hz
Ισχύς	2.400 W
Μέγ. πίεση	140 bar
Μέγ. παροχή	450 L/h
Αριθμός στροφών	2.800 min ⁻¹
Τύπος αντλίας	Ταλαντευόμενη πλάκα
Κεφαλή αντλίας	Ορειχάλκος
Θερμοκρασία νερού εξόδου	60° C
Δοχείο καυσίμου	4 L
Κατανάλωση καυσίμου	1,9 kg/h
Βάρος	47,0 kg

SP 1.599 €

PRO USE

ΠΛΑΣΤΙΚΑ ΥΨΗΛΗΣ ΠΙΕΣΗΣ ΖΕΣΤΟΥ ΝΕΡΟΥ

- Ρυθμιζόμενη θερμοκρασία νερού εξόδου
- Στροφαλοφόρα αντλία αλουμινίου με ορειχάλκινη κεφαλή & κεραμικά έμβολα
- Παροχή απορρυπαντικού με αναρρόφηση σε χαμηλή πίεση
- Καυστήρας πετρελαίου από ανοξείδωτο ασάλλι
- Delay Total Stop System (DTSS): Απομακρυσμένη παύση λειτουργίας με χρονοκαθυστέρηση όταν η σκανδάλη δεν είναι σε εμπλοκή
- Ενσωματωμένη θερμική προστασία, ενσωματωμένος θερμοστάτης
- Πίνακας ελέγχου με ρύθμιση θερμοκρασίας, σύστημα ελέγχου διαρροών

Περιλαμβάνονται:

- Μεταλλικό πιστόλι
- Μεταλλική κάνη
- Μπεκ υψηλής πίεσης 15°
- Ενισχυμένο λάστιχο υψηλής πίεσης 10m



PWH 130 PRO PWH 170 PRO

ΚΩΔΙΚΟΣ	46 425	46 426
Όνομαστική τάση	230 V 50 Hz	400 V 50 Hz
Ισχύς	2.700 W	5.200 W
Μέγ. πίεση	130 bar	170 bar
Μέγ. παροχή	600 L/h	850 L/h
Αριθμός στροφών	1.400 min ⁻¹	1.400 min ⁻¹
Τύπος αντλίας	Στροφαλοφόρα	Στροφαλοφόρα
Κεφαλή αντλίας	Ορειχάλκος	Ορειχάλκος
Θερμοκρασία νερού εξόδου	30° - 140°C	30° - 140°C
Δοχείο καυσίμου	18 L	18 L
Κατανάλωση καυσίμου	3,2 kg/h	3,2 kg/h
Βάρος	89,0 kg	101,0 kg

SP 2.499 € 2.899 €

PRO USE

ΠΛΑΣΤΙΚΑ ΥΨΗΛΗΣ ΠΙΕΣΗΣ ΖΕΣΤΟΥ ΝΕΡΟΥ

- Ρυθμιζόμενη θερμοκρασία νερού εξόδου
- Στροφαλοφόρα αντλία αλουμινίου με ορειχάλκινη κεφαλή & κεραμικά έμβολα
- Παροχή απορρυπαντικού με αναρρόφηση σε χαμηλή πίεση
- Καυστήρας πετρελαίου από ανοξείδωτο ασάλλι
- Delay Total Stop System (DTSS): Απομακρυσμένη παύση λειτουργίας με χρονοκαθυστέρηση όταν η σκανδάλη δεν είναι σε εμπλοκή
- Ενσωματωμένη θερμική προστασία, ενσωματωμένος θερμοστάτης
- Πίνακας ελέγχου με ρύθμιση θερμοκρασίας και μανόμετρο, σύστημα ελέγχου διαρροών

Περιλαμβάνονται:

- Μεταλλικό πιστόλι
- Μεταλλική κάνη
- Μπεκ υψηλής πίεσης 15°
- Ενισχυμένο λάστιχο υψηλής πίεσης 9,5m



PWH 190 PRO PWH 200 PRO

ΚΩΔΙΚΟΣ	46 427	46 428
Όνομαστική τάση	400 V 50 Hz	400 V 50 Hz
Ισχύς	5.200 W	8.500 W
Μέγ. πίεση	190 bar	200 bar
Μέγ. παροχή	900 L/h	1.300 L/h
Αριθμός στροφών	1.400 min ⁻¹	1.400 min ⁻¹
Τύπος αντλίας	Στροφαλοφόρα	Στροφαλοφόρα
Κεφαλή αντλίας	Ορειχάλκος	Ορειχάλκος
Θερμοκρασία νερού εξόδου	30° - 140°C	30° - 140°C
Χωρητικότητα δοχείου απορρυπαντικού	22 L	22 L
Δοχείο καυσίμου	25 L	25 L
Κατανάλωση καυσίμου	6,0 kg/h	7,5 kg/h
Βάρος	115,4 kg	153,6 kg

SP 3.299 € 4.299 €

SEMI-PRO USE

ΗΛΕΚΤΡΙΚΗ ΣΚΟΥΠΑ ΥΓΡΩΝ ΚΑΙ ΣΤΕΡΕΩΝ WDCV 18 PLUS

ΚΩΔΙΚΟΣ	43 501
Ισχύς	1.200 W
Απόδοση αναρρόφησης	155 mbar
Μέγ. ροή αέρα	99 m ³ /h
Αριθμός σταδίων	1
Κάδος	18 L
Αναρρόφηση υγρών	7,5 L
Καλώδιο	5 m
Βάρος	5,0 kg



- Περιλαμβάνονται:**
- Φίλτρο Hera
 - Πέλμα για έπιπλα
 - Πέλματα αναρρόφησης × 2
 - Ακροφύσιο σχισμών
 - Χάρτινη σακούλα
 - Σωλήνας 2,5 m
 - Σωλήνας αλουμινίου

85 €

SEMI-PRO USE

ΗΛΕΚΤΡΙΚΗ ΣΚΟΥΠΑ ΣΤΑΧΤΗΣ AVC 20 PLUS

ΚΩΔΙΚΟΣ	43 498
Ισχύς	1.200 W
Απόδοση αναρρόφησης	180 mbar
Μέγ. ροή αέρα	99 m ³ /h
Αριθμός σταδίων	1
Κάδος	20 L
Καλώδιο	3 m
Βάρος	4,0 kg



- Περιλαμβάνονται:**
- Πυράντοχο φίλτρο
 - Άκαυστη σακούλα
 - Ακροφύσιο σχισμών
 - Σωλήνας 1 m
 - Σωλήνας αλουμινίου

52 €

PRO USE

ΗΛΕΚΤΡΙΚΕΣ ΣΚΟΥΠΕΣ ΥΓΡΩΝ ΚΑΙ ΣΤΕΡΕΩΝ



Πρίζα παροχής ηλεκτρικού εργαλείου



WDCV 35 PRO

WDCV 60 PRO

ΚΩΔΙΚΟΣ	43 502	43 503
Ισχύς	1.200 W	1.200 W
Απόδοση αναρρόφησης	180 mbar	180 mbar
Μέγ. ροή αέρα	126 m ³ /h	141 m ³ /h
Αριθμός σταδίων	2	2
Κάδος	35 L	60 L
Κάδος (υγρή)	15 L	33 L
Καλώδιο	5 m	5 m
Βάρος	10,0 kg	16,0 kg

- Περιλαμβάνονται:**
- Φίλτρο Hera
 - Πέλμα αναρρόφησης × 3
 - Ακροφύσιο σχισμών
 - Χάρτινη σακούλα
 - Αντάπτορας
 - Σωλήνας 3 m
 - Σωλήνας αλουμινίου

149 €

199 €

SEMI-PRO USE

ΑΝΑΡΡΟΦΗΤΗΡΑΣ ΡΙΝΙΣΜΑΤΩΝ ΚΑΙ ΣΚΟΝΗΣ DC 50 PLUS

ΚΩΔΙΚΟΣ	45 995
Ισχύς	1.200 W
Απόδοση αναρρόφησης	25 mbar
Μέγ. ροή αέρα	183 m ³ /h
Κάδος	50 L
Επιφάνεια φίλτρου	0,5 m ²
Καλώδιο	5 m
Βάρος	10,5 kg



- Περιλαμβάνονται:**
- Αντάπτορες × 5
 - Φίλτρο
 - Σάκος συλλογής
 - Σωλήνας 3 m

149 €

PRO USE

ΑΝΑΡΡΟΦΗΤΗΡΑΣ ΡΙΝΙΣΜΑΤΩΝ DC 65i PRO

- Ισχυρός, αξιόπιστος και αθόρυβος επαγγελματικός κινητήρας
- Εύκαμπος σωλήνας αναρρόφησης με 5 αντάπτορες, για σύνδεση με όλα τα ηλεκτρικά εργαλεία
- Ιδανικός για εργασίες με μεγάλο όγκο ρινισμάτων, όπως πριόνισμα, λείανση ή πλάνισμα

- Περιλαμβάνονται:**
- Αντάπτορας × 5
 - Σάκος συλλογής
 - Σωλήνας αναρρόφησης 3 m



ΚΩΔΙΚΟΣ	45 997
Ισχύς	550 W
Αριθμός στροφών	2.850 min ⁻¹
Απόδοση αναρρόφησης	16 mbar
Μέγ. ροή αέρα	900 m ³ /h
Σάκος	65 L
Καλώδιο	3 m
Βάρος	22,0 kg

249 €

PRO USE

ΗΛΕΚΤΡΙΚΗ ΣΚΟΥΠΑ ΣΤΕΡΕΩΝ DVC 15 PRO

ΚΩΔΙΚΟΣ	43 499
Ισχύς	800 W
Απόδοση αναρρόφησης	180 mbar
Μέγ. ροή αέρα	126 m ³ /h
Αριθμός σταδίων	1
Κάδος	15 L
Καλώδιο	8 m
Βάρος	8,0 kg



IDEAL FOR HOTELS

- Περιλαμβάνονται:**
- Υφασμάτινο φίλτρο
 - Πέλμα με βούρτσα
 - Πέλμα αναρρόφησης
 - Ακροφύσιο σχισμών
 - Υφασμάτινη σακούλα
 - Αντάπτορας
 - Σωλήνας 2,5 m
 - Σωλήνας αλουμινίου

119 €

Ευρεία γκάμα
**ΕΡΓΑΛΕΙΩΝ
ΚΗΠΟΥ**



HOME USE

ΑΛΥΣΟΠΡΙΟΝΟ ELC 40/2400 PLUS



Ρύθμιση αλυσίδας
χωρίς εργαλεία

ΚΩΔΙΚΟΣ	42 410
Ισχύς	2.400 W
Μήκος λάμας	16" - 40 cm
Τύπος αλυσίδας	3/8"LP - 1,3 mm - 56
Δοχείο λαδιού αλυσίδας	150 ml
Βάρος χωρίς λάμα και αλυσίδα	4,5 kg

2400
WATT
POWER



119€

HOME USE

ΚΛΑΔΕΥΤΙΚΟ ΑΛΥΣΟΠΡΙΟΝΟ ΒΕΝΖΙΝΗΣ GCS 125T EASY

AIR COOLED
2-STROKE
ENGINE



EURO 5
EMISSIONS COMPLIANT
EU REGULATION 2016/1628



ΚΩΔΙΚΟΣ	45 555
Ισχύς	1,0 hp
Κυβισμός κυλίνδρου	25,4 cc
Μήκος λάμας	10" - 25 cm
Τύπος αλυσίδας	3/8"LP - 1,3 mm - 40
Δοχείο καυσίμου	230 ml
Βάρος χωρίς λάμα και αλυσίδα	3,0 kg

25,4cc

1hp

109€

SEMI-PRO USE

ΚΛΑΔΕΥΤΙΚΟ ΑΛΥΣΟΠΡΙΟΝΟ ΒΕΝΖΙΝΗΣ GCS 225T PLUS

AIR COOLED
2-STROKE
ENGINE



EURO 5
EMISSIONS COMPLIANT
EU REGULATION 2016/1628



• WALBRO
καρμπουρατέρ και
φίλτρο καυσίμου

25,4cc

1hp

ΚΩΔΙΚΟΣ	45 556
Ισχύς	1,0 hp
Κυβισμός κυλίνδρου	25,4 cc
Μήκος λάμας	10" - 25 cm
Τύπος αλυσίδας	3/8"LP - 1,3 mm - 40
Δοχείο καυσίμου	230 ml
Βάρος χωρίς λάμα και αλυσίδα	3,0 kg

119€

SEMI-PRO USE

ΚΛΑΔΕΥΤΙΚΟ ΑΛΥΣΟΠΡΙΟΝΟ ΒΕΝΖΙΝΗΣ GCS 325T PLUS

AIR COOLED
2-STROKE
ENGINE



EURO 5
EMISSIONS COMPLIANT
EU REGULATION 2016/1628



Λάμα τύπου
CARVING



Μόνο 2,5kg



ΚΩΔΙΚΟΣ	48 299
Ισχύς	1,34 hp
Κυβισμός κυλίνδρου	25,4 cc
Μήκος λάμας	10" - 25 cm
Τύπος αλυσίδας	1/4" - 1,1 mm - 64
Δοχείο καυσίμου	180 ml
Βάρος χωρίς λάμα και αλυσίδα	2,5 kg

25,4cc

1,34hp

129€

PRO USE

ΚΛΑΔΕΥΤΙΚΟ ΑΛΥΣΟΠΡΙΟΝΟ ΒΕΝΖΙΝΗΣ GCS 425T PRO

AIR COOLED
2-STROKE
ENGINE



EURO 5
EMISSIONS COMPLIANT
EU REGULATION 2016/1628



Μόνο 2,5kg



Λάμα τύπου
CARVING

• WALBRO
καρμπουρατέρ και
φίλτρο καυσίμου

25cc

1,2hp

ΚΩΔΙΚΟΣ	48 345
Ισχύς	1,2 hp
Κυβισμός κυλίνδρου	25,0 cc
Μήκος λάμας	10" - 25 cm
Τύπος αλυσίδας	1/4" - 1,1 mm - 56
Δοχείο καυσίμου	170 ml
Βάρος χωρίς λάμα και αλυσίδα	2,5 kg

179€

PRO USE

ΚΛΑΔΕΥΤΙΚΟ ΑΛΥΣΟΠΡΙΟΝΟ ΒΕΝΖΙΝΗΣ GCS 428T PRO

AIR COOLED
2-STROKE
ENGINE



EURO 5
EMISSIONS COMPLIANT
EU REGULATION 2016/1628



Λάμα τύπου
CARVING

• WALBRO
καρμπουρατέρ και
φίλτρο καυσίμου

28,5cc

1,4hp

ΚΩΔΙΚΟΣ	46 057
Ισχύς	1,4 hp
Κυβισμός κυλίνδρου	28,5 cc
Μήκος λάμας	10" - 25 cm
Τύπος αλυσίδας	1/4" - 1,3 mm - 60
Δοχείο καυσίμου	200 ml
Βάρος χωρίς λάμα και αλυσίδα	3,3 kg

179€

ΑΠΟΔΟΣΗ &
ΑΝΤΟΧΗ
ΚΑΘΕ ΚΟΠΗ



SEMI-PRO USE

ΑΛΥΣΟΠΡΙΟΝΑ ΒΕΝΖΙΝΗΣ

AIR COOLED
2-STROKE
ENGINE



EURO 5
EMISSIONS COMPLIANT
EU REGULATION 2016/1628



- WALBRO καρμπυρατέρ και φίλτρο καυσίμου
- Διαιρούμενος στροφαλοθάλαμος

GCS 241 PLUS GCS 246 PLUS

ΚΩΔΙΚΟΣ	45 557	45 558
Ισχύς	1,9 hp	2,4 hp
Κυβισμός κυλίνδρου	41,0 cc	46,0 cc
Μήκος λάμας	16" - 40 cm	18" - 45 cm
Τύπος αλυσίδας	3/8"LP - 1,3 mm - 57	0,325" - 1,5 mm - 72
Δοχείο καυσίμου	260 ml	550 ml
Βάρος χωρίς λάμα και αλυσίδα	4,9 kg	5,3 kg

129 €

149 €

SEMI-PRO USE

ΑΛΥΣΟΠΡΙΟΝΟ ΒΕΝΖΙΝΗΣ

AIR COOLED
2-STROKE
ENGINE



EURO 5
EMISSIONS COMPLIANT
EU REGULATION 2016/1628



- WALBRO καρμπυρατέρ και φίλτρο καυσίμου
- Χάρτινο φίλτρο αέρα
- Διαιρούμενος στροφαλοθάλαμος
- Μεταλλικό σύστημα εκκίνησης

GCS 256 PLUS

ΚΩΔΙΚΟΣ	45 647
Ισχύς	3,1 hp
Κυβισμός κυλίνδρου	56,0 cc
Μήκος λάμας	20" - 50 cm
Τύπος αλυσίδας	0,325" - 1,5 mm - 78
Δοχείο καυσίμου	550 ml
Βάρος χωρίς λάμα και αλυσίδα	5,5 kg

169 €

PRO USE

ΑΛΥΣΟΠΡΙΟΝΑ ΒΕΝΖΙΝΗΣ

AIR COOLED
2-STROKE
ENGINE



EURO 5
EMISSIONS COMPLIANT
EU REGULATION 2016/1628



- WALBRO καρμπυρατέρ και φίλτρο καυσίμου
- Επαγγελματικό φίλτρο αέρα
- Διαιρούμενος στροφαλοθάλαμος
- Μεταλλικό σύστημα εκκίνησης



Με βαλβίδα αποσυμπίεσης για ξεκούραστη εκκίνηση (αποκλειστικά στον ΚΩΔ.: 46 059)

GCS 441 PRO GCS 450D PRO

ΚΩΔΙΚΟΣ	46 058	46 059
Ισχύς	2,5 hp	3,0 hp
Κυβισμός κυλίνδρου	41,4 cc	50,9 cc
Μήκος λάμας	16" - 40 cm	18" - 45 cm
Τύπος αλυσίδας	3/8"LP - 1,3 mm - 57	0,325" - 1,5 mm - 72
Δοχείο καυσίμου	550 ml	520 ml
Βάρος χωρίς λάμα και αλυσίδα	5,2 kg	5,7 kg

199 €

229 €



SEMI-PRO USE

DECESPUGLIATORE A SCOPPIO GBC 254C PLUS

- Asta resistente Ø28 mm
- Filtro carburante WALBRO

AIR COOLED
2-STROKE
ENGINE



EURO 5
EMISSIONS COMPLIANT
EU REGULATION 2016/1628

+ Περιλαμβάνεται
μαχαίρι χορτοκοπτικού
3T (περυγίων)



Επαγγελματική ανατομική
εξάρτηση ώμου με ιμάντες

Αντικραδασμική λαβή



REF.	47 591
Ισχύς	2,4 hp
Διάμετρος κοπής μαχαιριού	25,5 cm
Κεφαλή μεσινέζας	Tap & Go
Βάρος χωρίς κεφαλή, προφυλακτήρα και εξάρτηση	7,8 kg



169 €

PRO USE

DECESPUGLIATORE A SCOPPIO GBC 551C PRO

- Επαγγελματικό και βαρέος τύπου άξονας Ø28mm
- Ενισχυμένη γωνιακή μετάδοση κίνησης
- WALBRO καρμπυρατέρ και φίλτρο καυσίμου

AIR COOLED
2-STROKE
ENGINE



EURO 5
EMISSIONS COMPLIANT
EU REGULATION 2016/1628

+ Περιλαμβάνεται
μαχαίρι χορτοκοπτικού
3T (περυγίων)



Επαγγελματική ανατομική
εξάρτηση ώμου με ιμάντες

Αντικραδασμική λαβή



REF.	47 628
Ισχύς	2,6 hp
Διάμετρος κοπής μαχαιριού	25,5 cm
Κεφαλή μεσινέζας	Tap & Go
Βάρος χωρίς κεφαλή, προφυλακτήρα και εξάρτηση	8,9 kg



265 €

HOME USE

ΧΛΟΟΚΟΠΤΙΚΟ ΜΕΣΙΝΕΖΑΣ EST 250 EASY



ΚΩΔΙΚΟΣ	43 277
Ισχύς	250 W
Διάμετρος κοπής	23 cm
Κεφαλή μεσινέζας	Tap & Go
Βάρος χωρίς κεφαλή, προφυλακτήρα και καλώδιο	1,1 kg

29 €

HOME USE

ΧΛΟΟΚΟΠΤΙΚΟ ΜΕΣΙΝΕΖΑΣ EST 450 PLUS

- Τηλεσκοπικός σωλήνας αλουμινίου γρήγορης απελευθέρωσης
- Εύκολα ρυθμιζόμενη βοηθητική λαβή



ΚΩΔΙΚΟΣ	43 190
Ισχύς	450 W
Διάμετρος κοπής	25 cm
Κεφαλή μεσινέζας	Auto Feed
Βάρος χωρίς κεφαλή, προφυλακτήρα και καλώδιο	2,2 kg

45 €

HOME USE

ΧΛΟΟΚΟΠΤΙΚΟ ΜΕΣΙΝΕΖΑΣ EST 550 PLUS

- Τηλεσκοπικός σωλήνας αλουμινίου γρήγορης απελευθέρωσης
- Ειδικός σχεδιασμός για ευκολία και ακρίβεια στη λειτουργία ως κόφτης άκρων
- Εύκολα ρυθμιζόμενη βοηθητική λαβή



ΚΩΔΙΚΟΣ	43 276
Ισχύς	550 W
Διάμετρος κοπής	27 cm
Κεφαλή μεσινέζας	Auto Feed
Βάρος χωρίς κεφαλή, προφυλακτήρα και καλώδιο	2,5 kg

49 €

ΑΣΥΝΑΓΩΝΙΣΤΟ ΑΠΟΤΕΛΕΣΜΑ ΓΙΑ ΚΑΘΕ ΚΗΠΟ



HOME USE

ΧΛΟΟΚΟΠΤΙΚΕΣ ΜΗΧΑΝΕΣ ΡΘΟΥΜΕΝΕΣ

- Διπλός διακόπτης ασφάλειας εκκίνησης
- Ασφάλεια υπερφόρτωσης

 Εύκολη & πρακτική αποθήκευση



ELM 32/1000 EASY

ELM 34/1400 PLUS

ELM 38/1600 PLUS

ELM 43/1800 PLUS

ΚΩΔΙΚΟΣ	42 412	46 520	46 521	46 522
Χρήση σε	Μικρούς υπαίθριους χώρους	Μικρούς υπαίθριους χώρους	Μεσαίους υπαίθριους χώρους	Μεσαίους υπαίθριους χώρους
Ισχύς	1.000 W	1.400 W	1.600 W	1.800 W
Πλάτος κοπής	32 cm	34 cm	38 cm	43 cm
Θέσεις ύψους κοπής	3	6	6	6
Εύρος ύψους κοπής	20 - 60 mm	25 - 75 mm	25-75 mm	25 - 75 mm
Κάδος	25 L	35 L	40 L	50 L
Διάμετρος τροχών (εμπρός/πίσω)	138/138 mm	150/200 mm	150/200 mm	170/240 mm
Βάρος	6,2 kg	13,0 kg	13,0 kg	16,0 kg
Περιλαμβάνονται				
Εξάρτημα χορτολίπανσης	✗	✓	✓	✓

89 €

119 €

129 €

149 €



HOME USE

ΧΛΟΟΚΟΠΤΙΚΕΣ ΜΗΧΑΝΕΣ BENZINHΣ



Αναδιπλούμενες χειρολαβές για εύκολη αποθήκευση



Κεντρική ρύθμιση ύψους κοπής 7 θέσεων

- Ανθεκτικό ατσάλινο πλαίσιο
- Υφασμάτινη τσάντα για τη συλλογή χάρτου
- Δυνατότητα συλλογής και οπίσθια εκτόξευσης

NEW

	GLM-40/140 P EASY	GLM-42/140 SP EASY
ΚΩΔΙΚΟΣ	49 929	49 930
Τύπος	Πθούμενη	Αυτοκινούμενη
Κυβισμός κυλίνδρου	140 cc	140 cc
Πλάτος κοπής	40 cm	42 cm
Αριθμός στροφών	2.900 min ⁻¹	2.900 min ⁻¹
Εύρος ύψους κοπής	20 - 68 mm	25 - 85 mm
Κάδος	50 L	50 L
Διάμετρος τροχών (εμπρός/πίσω)	175/200 mm	175/210 mm
Βάρος	23,0 kg	25,0 kg

219 €


249 €

SEMI-PRO USE

ΧΛΟΟΚΟΠΤΙΚΗ ΜΗΧΑΝΗ BENZINHΣ ΑΥΤΟΚΙΝΟΥΜΕΝΗ



Αναδιπλούμενες μαλακές χειρολαβές για εύκολη αποθήκευση



Κεντρική ρύθμιση ύψους κοπής 7 θέσεων



Εξάρτημα χορτολίπανσης

- Ανθεκτικό ατσάλινο πλαίσιο, μπροστινό κάλυμμα με λαβή
- Υφασμάτινη τσάντα για τη συλλογή χάρτου
- Δυνατότητα χορτολίπανσης
- Δυνατότητα συλλογής και οπίσθια εκτόξευσης
- Δυνατότητα πλευρικής εκτόξευσης
- Αυτοπροώθηση μίας ταχύτητας

GLM-46/140 SP PLUS

	GLM-46/140 SP PLUS
ΚΩΔΙΚΟΣ	45 697
Κυβισμός κυλίνδρου	140 cc
Πλάτος κοπής	46 cm
Αριθμός στροφών	2.900 min ⁻¹
Θέσεις ύψους κοπής	7
Εύρος ύψους κοπής	25 - 70 mm
Κάδος	70 L
Διάμετρος τροχών (εμπρός/πίσω)	200/280 mm
Βάρος	31,5 kg


289 €

SEMI-PRO USE

ΧΛΟΟΚΟΠΤΙΚΗ ΜΗΧΑΝΗ BENZINHΣ ΑΥΤΟΚΙΝΟΥΜΕΝΗ



Αναδιπλούμενες μαλακές χειρολαβές για εύκολη αποθήκευση



Κεντρική ρύθμιση ύψους κοπής 7 θέσεων



Εξάρτημα χορτολίπανσης

- Ανθεκτικό ατσάλινο πλαίσιο, μπροστινό κάλυμμα με λαβή
- Υφασμάτινη τσάντα για τη συλλογή χάρτου
- Δυνατότητα χορτολίπανσης
- Δυνατότητα συλλογής και οπίσθια εκτόξευσης
- Δυνατότητα πλευρικής εκτόξευσης
- Αυτοπροώθηση μίας ταχύτητας

GLM 51/160 SP PLUS

	GLM 51/160 SP PLUS
ΚΩΔΙΚΟΣ	45 698
Κυβισμός κυλίνδρου	160 cc
Πλάτος κοπής	51 cm
Αριθμός στροφών	2.900 min ⁻¹
Θέσεις ύψους κοπής	7
Εύρος ύψους κοπής	25 - 70 mm
Κάδος	70 L
Διάμετρος τροχών (εμπρός/πίσω)	200/280 mm
Βάρος	35,8 kg

309 €

HOME USE

ΨΑΛΙΔΙΑ ΜΠΟΡΝΤΟΥΡΑΣ

- Λάμα κομμένη με laser
- **Περιστροφική λαβή**
- Συμπλέκτης για προστασία του κινητήρα



EHT 55/650 PLUS EHT 61/750 PRO

	EHT 55/650 PLUS	EHT 61/750 PRO
ΚΩΔΙΚΟΣ	43 287	42 411
Ισχύς	650 W	750 W
Μήκος κοπής	55 cm	61 cm
Απόσταση δοντιών	24 mm	24 mm
Βάρος	3,3 kg	3,8 kg

86 €

96 €



SEMI-PRO USE

ΦΥΣΗΤΗΡΑΣ ΒΕΝΖΙΝΗΣ
GHB 223 PLUS

AIR COOLED
2-STROKE
ENGINE



EURO 5
EMISSIONS COMPLIANT
EU REGULATION 2016/1628



- Ελαφρύ σώμα για εύκολη και άνετη χρήση
- WALBRO φίλτρο καυσίμου
- Εύκολη εκκίνηση και διακόπτης αυτόματης επαναφοράς
- Επαγγελματικό χάρτινο φίλτρο αέρα

ΚΩΔΙΚΟΣ	46 329
Ισχύς	0,9 hp
Κυβισμός κυλίνδρου	22,5 cc
Μέγ. παροχή αέρα	538 m ³ /h
Μέγ. ταχύτητα αέρα	88 m/s
Δοχείο καυσίμου	0,45 L
Βάρος	4,1 kg

169 €

SEMI-PRO USE

ΦΥΣΗΤΗΡΕΣ ΒΕΝΖΙΝΗΣ

AIR COOLED
2-STROKE
ENGINE



EURO 5
EMISSIONS COMPLIANT
EU REGULATION 2016/1628



- Εργονομική διπλή λαβή με αντικραδασμικό σύστημα
- WALBRO φίλτρο καυσίμου
- Εύκολη εκκίνηση και διακόπτης αυτόματης επαναφοράς
- Επαγγελματικό χάρτινο φίλτρο αέρα

	GHB 328 PLUS	GHB 328V PLUS
ΚΩΔΙΚΟΣ	46 060	46 061
Απορρόφηση	×	✓
Ισχύς	1,1 hp	1,1 hp
Κυβισμός κυλίνδρου	27,6 cc	27,6 cc
Μέγ. παροχή αέρα	680 m ³ /h	680 m ³ /h
Μέγ. ταχύτητα αέρα	72 m/s	72 m/s
Δοχείο καυσίμου	0,4 L	0,4 L
Βάρος	4,7 kg	5,8 kg

205 € 219 €

PRO USE

ΦΥΣΗΤΗΡΑΣ ΒΕΝΖΙΝΗΣ ΠΛΑΤΗΣ
GBB 452 PRO

AIR COOLED
2-STROKE
ENGINE



EURO 5
EMISSIONS COMPLIANT
EU REGULATION 2016/1628



- Επαγγελματική εργονομική εξάρτηση πλάτης
- Αντικραδασμικό σύστημα
- WALBRO φίλτρο καυσίμου

ΚΩΔΙΚΟΣ	46 062
Ισχύς	2,2 hp
Κυβισμός κυλίνδρου	51,7 cc
Μέγ. παροχή αέρα	741 m ³ /h
Μέγ. ταχύτητα αέρα	115 m/s
Δοχείο καυσίμου	1,3 L
Βάρος	9,5 kg

239 €


PRO USE

ΦΥΣΗΤΗΡΑΣ ΒΕΝΖΙΝΗΣ
ΠΛΑΤΗΣ
GBB 576 PRO

AIR COOLED
2-STROKE
ENGINE



EURO 5
EMISSIONS COMPLIANT
EU REGULATION 2016/1628



- Επαγγελματική εργονομική εξάρτηση πλάτης
- Αντικραδασμικό σύστημα
- WALBRO φίλτρο καυσίμου

ΚΩΔΙΚΟΣ	46 063
Ισχύς	4,2 hp
Κυβισμός κυλίνδρου	75,6 cc
Μέγ. παροχή αέρα	1.544 m ³ /h
Μέγ. ταχύτητα αέρα	94 m/s
Δοχείο καυσίμου	2,1 L
Βάρος	11,6 kg

419 €



SEMI-PRO USE

ΣΚΑΠΤΙΚΟ ΜΗΧΑΝΗΜΑ ΒΕΝΖΙΝΗΣ GTL 900 PLUS



- Αερόψυκτος τετράχρονος κινητήρας
- Επαγγελματικό φίλτρο αέρα, τύπου μπάνιο λαδιού
- Ρυθμιζόμενη άνετη λαβή
- Ρόδα εμπρός για εύκολη μεταφορά
- Με ρύθμιση πάνω - κάτω



ΚΩΔΙΚΟΣ	46 140
Μετάδοση κίνησης	Ιμάντας - Αλυσίδα
Αριθμός ταχυτήτων	2 + 1
Μέγ. πλάτος εργασίας	90 cm
Σειρές μαχαιριών ανά πλευρά	2 + 1
Αριθμός μαχαιριών	24
Κυβισμός κυλίνδρου	212 cc
Μέγ. ισχύς κινητήρα	6,5 hp
Δοχείο καυσίμου	3,6 L
Τύπος εκκίνησης	Χειρόμυζα
Βάρος	63,0 kg

499 €

PRO USE

ΣΚΑΠΤΙΚΑ ΜΗΧΑΝΗΜΑΤΑ ΒΕΝΖΙΝΗΣ



✓ Βαρές τύπου μετάδοση κίνησης, κορώνα - πηνίο

- Αερόψυκτος τετράχρονος κινητήρας
- Επαγγελματικό φίλτρο αέρα, τύπου μπάνιο λαδιού
- Ρυθμιζόμενη άνετη λαβή
- Με ρύθμιση πάνω - κάτω
- Με ρύθμιση δεξιά - αριστερά (αποκλειστικά στον ΚΩΔ.: 46 142)



+ Περιλαμβάνονται ρόδες ελαστικές

	GTL 900 PRO	GTL 1250 PRO
ΚΩΔΙΚΟΣ	46 141	46 142
Μετάδοση κίνησης	Κορώνα - Πηνίο	Κορώνα - Πηνίο
Αριθμός ταχυτήτων	2 + 1	2 + 1
Μέγ. πλάτος εργασίας	90 cm	125 cm
Σειρές μαχαιριών ανά πλευρά	2 + 1	3 + 1
Αριθμός μαχαιριών	24	32
Κυβισμός κυλίνδρου	212 cc	301 cc
Μέγ. ισχύς κινητήρα	6,5 hp	8,9 hp
Δοχείο καυσίμου	3,6 L	5,4 L
Τύπος εκκίνησης	Χειρόμυζα	Χειρόμυζα
Βάρος	73,0 kg	103,0 kg

629 €

899 €

PRO USE

ΣΚΑΠΤΙΚΟ ΜΗΧΑΝΗΜΑ ΒΕΝΖΙΝΗΣ GTL 1500 PRO



✓ Βαρές τύπου μετάδοση κίνησης, κορώνα - πηνίο

- Αερόψυκτος τετράχρονος κινητήρας
- Επαγγελματικό φίλτρο αέρα, τύπου μπάνιο λαδιού
- Πλήρως ρυθμιζόμενη άνετη λαβή
- Με ρύθμιση πάνω - κάτω
- Με ρύθμιση δεξιά - αριστερά



+ Περιλαμβάνονται ρόδες ελαστικές

ΚΩΔΙΚΟΣ	47 287
Μετάδοση κίνησης	Κορώνα - Πηνίο
Αριθμός ταχυτήτων	2 + 1
Μέγ. πλάτος εργασίας	150 cm
Σειρές μαχαιριών ανά πλευρά	2 + 2 + 1
Αριθμός μαχαιριών	40
Κυβισμός κυλίνδρου	420 cc
Μέγ. ισχύς κινητήρα	13,0 hp
Δοχείο καυσίμου	6,5 L
Τύπος εκκίνησης	Χειρόμυζα Ηλεκτρική μίζα
Βάρος	121,0 kg

SP

1.129 €

HEAVY DUTY


ΣΚΑΠΤΙΚΟ ΜΗΧΑΝΗΜΑ ΠΕΤΡΕΛΑΙΟΥ DTL 900 HD

✓ Βαρές τύπου μετάδοση κίνησης, κορώνα - πνίνιο

- Αερόψυκτος κινητήρας πετρελαίου
- Επαγγελματικό φίλτρο αέρα, τύπου μπάνιο λαδιού
- Πλήρως ρυθμιζόμενη άνετη λαβή
- Με ρύθμιση πάνω - κάτω
- Με ρύθμιση δεξιά - αριστερά



+ Περιλαμβάνονται ρόδες ελαστικές



ΚΩΔΙΚΟΣ	47 288
Μετάδοση κίνησης	Κορώνα - Πνίνιο
Αριθμός ταχυτήτων	2 + 1
Μέγ. πλάτος εργασίας	90 cm
Σειρές μαχαριών ανά πλευρά	2 + 1
Αριθμός μαχαριών	24
Κυβισμός κυλίνδρου	254 cc
Μέγ. ισχύς κινητήρα	5,5 hp
Δοχείο καυσίμου	2,5 L
Τύπος εκκίνησης	Χειρόμιζα
Βάρος	81,0 kg

SP 859 €

HEAVY DUTY

ΣΚΑΠΤΙΚΟ ΜΗΧΑΝΗΜΑ ΠΕΤΡΕΛΑΙΟΥ DTL 1500 HD

✓ Βαρές τύπου μετάδοση κίνησης, κορώνα - πνίνιο

- Αερόψυκτος κινητήρας πετρελαίου
- Επαγγελματικό φίλτρο αέρα, τύπου μπάνιο λαδιού
- Πλήρως ρυθμιζόμενη άνετη λαβή
- Με ρύθμιση πάνω - κάτω
- Με ρύθμιση δεξιά - αριστερά







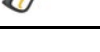
















+ Περιλαμβάνονται ρόδες ελαστικές






















ΚΩΔΙΚΟΣ	47 289
Μετάδοση κίνησης	Κορώνα - Πνίνιο
Αριθμός ταχυτήτων	2 + 1
Μέγ. πλάτος εργασίας	150 cm
Σειρές μαχαριών ανά πλευρά	2 + 2 + 1
Αριθμός μαχαριών	40
Κυβισμός κυλίνδρου	418 cc
Μέγ. ισχύς κινητήρα	10,0 hp
Δοχείο καυσίμου	5,5 L
Τύπος εκκίνησης	Χειρόμιζα Ηλεκτρική μίζα
Βάρος	138,0 kg






























SP 1.269 €

ΑΞΕΣΟΥΑΡ	ΚΩΔΙΚΟΣ	ΠΕΡΙΓΡΑΦΗ	ΤΙΜΗ	ΤΑΙΡΙΑΖΕΙ ΣΕ					
				46 140	46 141	46 142	47 287	47 288	47 289
	46 143	ΑΥΛΑΚΟΤΗΡΑΣ	22,90€	✓	✓	✓	✓	✓	✓
	46 144	ΑΥΛΑΚΟΤΗΡΑΣ ΡΥΘΜΙΖΟΜΕΝΟΣ	45,80€	✓	✓	✓	✓	✓	✓
	46 145	ΠΑΤΑΤΟΞΑΓΩΓΕΑΣ	45,80€	✓	✓	✓	✓	✓	✓
	46 146	ΑΥΛΑΚΟΤΗΡΑΣ ΜΟΝΟΣ	45,80€	✓	✓	✓	✓	✓	✓
	47 277	ΡΟΔΕΣ ΕΛΑΣΤΙΚΕΣ Ø40mm, ΖΕΥΓΟΣ	36,00€	✓	✓			✓	
	46 147	ΜΕΤΑΛΛΙΚΕΣ ΡΟΔΕΣ Ø38mm, ΖΕΥΓΟΣ	100,00€	✓	✓			✓	
	46 148	ΜΕΤΑΛΛΙΚΕΣ ΡΟΔΕΣ Ø38mm, ΖΕΥΓΟΣ	100,00€			✓	✓		✓
	47 278	ΡΟΔΕΣ ΕΛΑΣΤΙΚΕΣ Ø40mm, ΖΕΥΓΟΣ	36,00€			✓	✓		✓

ΑΞΕΣΟΥΑΡ ΠΛΥΣΤΙΚΩΝ	ΚΩΔΙΚΟΣ	ΠΕΡΙΓΡΑΦΗ	ΤΙΜΗ	ΤΑΙΡΙΑΖΕΙ ΣΕ					
				43 413	43 414	43 415	43 416	43 417	43 418
	41 887	ΛΑΣΤΙΧΟ ΥΨΗΛΗΣ ΠΙΕΣΗΣ 120bar, 5m	11,90€	✓					
	43 602	ΛΑΣΤΙΧΟ ΥΨΗΛΗΣ ΠΙΕΣΗΣ 160bar, 5m	11,90€		✓				
	43 603	ΛΑΣΤΙΧΟ ΥΨΗΛΗΣ ΠΙΕΣΗΣ 200bar, 5m	11,90€			✓			
	41 888	ΛΑΣΤΙΧΟ ΥΨΗΛΗΣ ΠΙΕΣΗΣ ΕΝΙΣΧΥΜΕΝΟ 200bar, 8m	39,40€				✓		
	43 604	ΛΑΣΤΙΧΟ ΥΨΗΛΗΣ ΠΙΕΣΗΣ ΕΝΙΣΧΥΜΕΝΟ 200bar, 8m	18,30€					✓	✓
	45 573	ΠΡΟΕΚΤΑΣΗ ΓΙΑ ΛΑΣΤΙΧΟ ΥΨΗΛΗΣ ΠΙΕΣΗΣ, 8m	16,70€				✓	✓	✓
	45 575	ΚΙΤ ΑΠΟΦΡΑΞΗΣ ΣΩΛΗΝΩΝ 200bar, 10m	22,70€	✓	✓	✓			
	41 889	ΠΙΣΤΟΛΙ ΠΛΑΣΤΙΚΟ	11,00€	✓					
	41 895	ΠΙΣΤΟΛΙ ΠΛΑΣΤΙΚΟ	16,00€		✓	✓			
	41 896	ΠΙΣΤΟΛΙ ΜΕΤΑΛΛΙΚΟ	20,00€				✓	✓	✓
	41 915	ΚΑΝΗ ΡΥΘΜΙΖΟΜΕΝΟΥ ΑΚΡΟΦΥΣΙΟΥ ΠΛΑΣΤΙΚΗ	5,00€	✓					
	41 916	ΠΡΟΕΚΤΑΣΗ ΚΑΝΗΣ ΠΛΑΣΤΙΚΗ	3,50€	✓					
	41 918	ΚΑΝΗ ΡΥΘΜΙΖΟΜΕΝΟΥ ΑΚΡΟΦΥΣΙΟΥ ΠΛΑΣΤΙΚΗ	6,30€		✓	✓			
	41 917	ΚΑΝΗ TURBO ΠΛΑΣΤΙΚΗ	9,00€	✓	✓	✓			
	41 925	ΚΑΝΗ TURBO ΜΕΤΑΛΛΙΚΗ	24,00€				✓	✓	✓
	41 926	ΚΑΝΗ ΡΥΘΜΙΖΟΜΕΝΟΥ ΑΚΡΟΦΥΣΙΟΥ ΜΕΤΑΛΛΙΚΗ	16,60€				✓	✓	✓
	45 566	ΒΟΥΡΤΣΑ ΕΓΚΑΡΣΙΑ, 35x13cm	9,30€	✓	✓	✓			
	45 565	ΒΟΥΡΤΣΑ ΕΓΚΑΡΣΙΑ, 30x15cm	9,30€	✓	✓	✓			
	45 563	ΒΟΥΡΤΣΑ ΔΑΠΕΔΩΝ ΠΕΡΙΣΤΡΕΦΟΜΕΝΗ, Ø25cm	25,20€	✓	✓	✓			
	45 567	ΒΟΥΡΤΣΑ ΟΡΙΖΟΝΤΙΑ, 33x27cm	15,30€	✓	✓	✓			
	45 568	ΒΟΥΡΤΣΑ ΠΕΡΙΣΤΡΕΦΟΜΕΝΗ, 30x15cm	15,90€	✓	✓	✓			
	45 564	ΒΟΥΡΤΣΑ ΔΑΠΕΔΩΝ ΠΕΡΙΣΤΡΕΦΟΜΕΝΗ ΜΕ ΑΝΤΑΠΟΡΑ, Ø30cm	39,90€	✓	✓	✓	✓	✓	✓
	45 570	ΔΟΧΕΙΟ ΨΕΚΑΣΜΟΥ ΑΦΡΟΥ ΠΛΑΣΤΙΚΟ, 400ml	9,80€	✓	✓	✓			
	45 571	ΔΟΧΕΙΟ ΨΕΚΑΣΜΟΥ ΑΦΡΟΥ ΜΕΤΑΛΛΙΚΟ, 750ml	35,90€	✓	✓	✓			
	41 897	ΔΟΧΕΙΟ ΨΕΚΑΣΜΟΥ ΑΦΡΟΥ ΠΛΑΣΤΙΚΟ ΣΕ ΚΑΝΗ	4,30€	✓	✓	✓			
	45 576	ΦΙΛΤΡΟ ΝΕΡΟΥ ΔΙΑΦΑΝΟ, 3/4", 2 ΤΜΧ	3,50€	✓	✓	✓	✓	✓	✓
	45 569	ΑΝΤΑΠΟΡΑΣ ΕΞΑΡΤΗΜΑΤΩΝ	6,30€				✓	✓	✓

ΑΞΕΣΟΥΑΡ ΠΛΥΣΤΙΚΩΝ	ΚΩΔΙΚΟΣ	ΠΕΡΙΓΡΑΦΗ	ΤΙΜΗ	ΤΑΙΡΙΑΖΕΙ ΣΕ		
				45 975	47 498	47 500
	48 064	ΚΙΤ ΑΝΑΡΡΟΦΗΣΗΣ ΝΕΡΟΥ ΜΕ ΦΙΛΤΡΟ	23,40€	✓	✓	✓
	45 574	ΚΙΤ ΑΝΑΡΡΟΦΗΣΗΣ ΝΕΡΟΥ ΜΕ ΦΙΛΤΡΟ	18,10€	✓	✓	✓
	46 664	ΚΑΝΗ ΑΚΡΟΦΥΣΙΩΝ ΜΕΤΑΛΛΙΚΗ	11,70€	✓		
	47 504	ΚΑΝΗ ΑΚΡΟΦΥΣΙΩΝ ΜΕΤΑΛΛΙΚΗ	24,00€		✓	✓
	46 662	ΛΑΣΤΙΧΟ ΥΨΗΛΗΣ ΠΙΕΣΗΣ ΕΝΙΣΧΥΜΕΝΟ 200bar, 12m	68,30€	✓		
	47 507	ΛΑΣΤΙΧΟ ΥΨΗΛΗΣ ΠΙΕΣΗΣ ΕΝΙΣΧΥΜΕΝΟ 300bar, 10m	110,00€		✓	✓
	47 508	ΛΑΣΤΙΧΟ ΥΨΗΛΗΣ ΠΙΕΣΗΣ ΕΝΙΣΧΥΜΕΝΟ 300bar, 15m	135,00€		✓	✓
	47 506	ΛΑΣΤΙΧΟ ΥΨΗΛΗΣ ΠΙΕΣΗΣ ΕΝΙΣΧΥΜΕΝΟ 220bar, 10m	86,00€		✓	
	47 509	ΚΙΤ ΑΜΜΟΒΟΛΗΣ 275bar	165,00€		✓	✓
	47 501	ΠΙΣΤΟΛΙ ΜΕΤΑΛΛΙΚΟ	46,00€		✓	✓
	46 663	ΠΙΣΤΟΛΙ ΜΕΤΑΛΛΙΚΟ	27,00€	✓		
	46 665	ΑΚΡΟΦΥΣΙΟ ΚΑΝΗΣ 0°	6,00€	✓		
	46 666	ΑΚΡΟΦΥΣΙΟ ΚΑΝΗΣ 15°	6,00€	✓		
	46 667	ΑΚΡΟΦΥΣΙΟ ΚΑΝΗΣ 25°	6,00€	✓		
	46 668	ΑΚΡΟΦΥΣΙΟ ΚΑΝΗΣ 40°	6,00€	✓		
	46 669	ΑΚΡΟΦΥΣΙΟ ΚΑΝΗΣ ΣΑΠΟΥΝΙΟΥ	6,00€	✓		
	48 529	ΑΚΡΟΦΥΣΙΑ ΚΑΝΗΣ, ΣΕΤ 5 ΤΜΧ	18,00€		✓	
	48 528	ΑΚΡΟΦΥΣΙΑ ΚΑΝΗΣ, ΣΕΤ 5 ΤΜΧ	18,00€			✓

ΑΞΕΣΟΥΑΡ ΤΡΙΒΕΙΩΝ	ΚΩΔΙΚΟΣ	ΠΕΡΙΓΡΑΦΗ	ΤΙΜΗ	ΤΑΙΡΙΑΖΕΙ ΣΕ			
				43 281	43 282	43 283	46 441
	44 996	ΠΡΟΣΑΡΜΟΓΕΑΣ ΓΙΑ ΤΡΙΒΕΙΟ ΤΟΙΧΟΥ Ø37mm & Ø45mm, 2ΤΜΧ	0,60 €	✓	✓		
	44 997	ΣΦΙΓΚΤΗΡΑΣ ΓΙΑ ΤΡΙΒΕΙΟ ΤΟΙΧΟΥ, 2ΤΜΧ	0,88 €	✓	✓		
	44 998	ΣΩΛΗΝΑΣ ΑΝΑΡΡΟΦΗΣΗΣ ΕΥΚΑΜΠΤΟΣ ΓΙΑ ΤΡΙΒΕΙΟ ΤΟΙΧΟΥ, 4m	23,00 €	✓	✓		
	44 995	ΠΕΛΑΜ ΓΙΑ ΤΡΙΒΕΙΟ ΤΟΙΧΟΥ	22,80 €	✓	✓	✓	
	42 780	ΠΡΟΣΑΡΜΟΓΕΑΣ ΓΙΑ ΤΡΙΒΕΙΟ ΤΟΙΧΟΥ Ø45mm	1,90 €			✓	
	45 138	ΣΩΛΗΝΑΣ ΑΝΑΡΡΟΦΗΣΗΣ ΕΥΚΑΜΠΤΟΣ ΓΙΑ ΤΡΙΒΕΙΟ ΤΟΙΧΟΥ, 3m	9,60 €			✓	
	46 749	ΠΕΛΑΜ ΓΙΑ ΤΡΙΒΕΙΟ ΤΟΙΧΟΥ	19,20 €				✓

ΑΞΕΣΟΥΑΡ	ΚΩΔΙΚΟΣ	ΠΕΡΙΓΡΑΦΗ	ΤΙΜΗ	ΤΑΙΡΙΑΖΕΙ ΣΕ				
				43 498	43 499	43 501	43 502	43 503
	43 640	ΦΙΛΤΡΟ ΥΦΑΣΜΑΤΙΝΟ	4,50€	✓				
	43 700	ΦΙΛΤΡΟ ΑΕΡΑ	6,50€		✓			
	43 692	ΦΙΛΤΡΟ ΥΦΑΣΜΑΤΙΝΟ	10,00€		✓			
	43 914	ΦΙΛΤΡΟ ΗΕΡΑ	10,00€			✓	✓	✓
	43 644	ΣΑΚΟΥΛΑ ΓΙΑ ΣΚΟΥΠΑ, ΑΚΑΥΣΤΗ	11,40€	✓				
	43 652	ΣΩΛΗΝΑΣ ΕΥΚΑΜΠΤΟΣ Ø35-Ø35mm ΜΕ ΜΕΤΑΛΛΙΚΟ ΕΣΩΤΕΡΙΚΟ 1m	10,10€	✓				
	43 917	ΣΩΛΗΝΑΣ ΕΥΚΑΜΠΤΟΣ Ø31mm 2,5 m	12,60€			✓		
	43 709	ΣΩΛΗΝΑΣ ΕΥΚΑΜΠΤΟΣ Ø34mm 2,5m	13,70€		✓			
	43 780	ΣΩΛΗΝΑΣ ΕΥΚΑΜΠΤΟΣ, Ø35mm, 3m	18,50€				✓	✓
	43 691	ΣΑΚΟΥΛΑ ΓΙΑ ΣΚΟΥΠΑ 15lt, ΣΥΝΘΕΤΙΚΗ	10,00€		✓			
	43 923	ΣΑΚΟΥΛΑ ΓΙΑ ΣΚΟΥΠΑ 18lt, ΧΑΡΤΙΝΗ, 5 ΤΜΧ	10,10€			✓		
	43 817	ΣΑΚΟΥΛΑ ΓΙΑ ΣΚΟΥΠΑ 60lt, ΧΑΡΤΙΝΗ, 2 ΤΜΧ	12,40€					✓
	42 784	ΣΑΚΟΥΛΑ ΓΙΑ ΣΚΟΥΠΑ 18lt, ΣΥΝΘΕΤΙΚΗ, 3 ΤΜΧ	14,20€			✓		
	44 843	ΣΑΚΟΥΛΑ ΓΙΑ ΣΚΟΥΠΑ 35lt, ΣΥΝΘΕΤΙΚΗ, 3 ΤΜΧ	19,70€				✓	
	43 742	ΣΑΚΟΥΛΑ ΓΙΑ ΣΚΟΥΠΑ 35lt, ΧΑΡΤΙΝΗ, 5 ΤΜΧ	21,50€				✓	
	43 650	ΑΚΡΟΦΥΣΙΟ ΣΧΙΣΜΩΝ Ø34mm	2,70€	✓				
	43 711	ΑΚΡΟΦΥΣΙΟ ΣΧΙΣΜΩΝ Ø35mm	2,70€		✓		✓	✓
	43 919	ΑΚΡΟΦΥΣΙΟ ΣΧΙΣΜΩΝ Ø32mm	2,70€			✓		
	43 651	ΣΩΛΗΝΑΣ ΑΛΟΥΜΙΝΙΟΥ Ø34-Ø35mm	4,50€	✓				
	43 708	ΣΩΛΗΝΑΣ ΑΛΟΥΜΙΝΙΟΥ Ø35-Ø34mm, ΣΕΤ 2 ΤΜΧ	11,40€		✓		✓	✓
	43 920	ΣΩΛΗΝΑΣ ΑΛΟΥΜΙΝΙΟΥ ΜΕ ΓΑΝΤΖΟ Ø32-31mm, ΣΕΤ 3 ΤΜΧ	12,60€			✓		
	43 712	ΑΝΤΑΠΤΟΡΑΣ ΣΥΝΔΕΣΗΣ ΗΛΕΚΤΡΙΚΟΥ ΕΡΓΑΛΕΙΟΥ Ø38-Ø30mm	2,70€		✓		✓	✓
	43 710	ΠΕΛΜΑ ΣΤΡΟΓΓΥΛΟ ΜΕ ΒΟΥΡΤΣΙΑ Ø35mm	2,70€		✓			✓
	43 924	ΠΕΛΜΑ ΓΙΑ ΕΠΙΠΛΑ Ø32mm	2,70€			✓		
	43 786	ΠΕΛΜΑ ΓΙΑ ΕΠΙΠΛΑ Ø35mm	2,70€				✓	
	43 918	ΠΕΛΜΑ ΑΝΑΡΡΟΦΗΣΗΣ ΥΓΡΩΝ/ΣΤΕΡΕΩΝ Ø32mm	10,00€			✓		
	43 782	ΠΕΛΜΑ ΑΝΑΡΡΟΦΗΣΗΣ ΥΓΡΩΝ/ΣΤΕΡΕΩΝ Ø35mm	10,00€				✓	✓
	43 707	ΠΕΛΜΑ ΑΝΑΡΡΟΦΗΣΗΣ Ø35mm	13,30€		✓		✓	✓
	43 922	ΠΕΛΜΑ ΑΝΑΡΡΟΦΗΣΗΣ Ø32mm	13,30€			✓		



Πρότυπο συνεργείο με σύγχρονες εγκαταστάσεις

Στη **ΦΟΥΡΝΑΡΑΚΗΣ Α.Ε.** διαθέτουμε, εδώ και χρόνια, ένα από τα καλύτερα και πιο οργανωμένα **Service Centers ηλεκτρικών εργαλείων και μηχανημάτων** στην Ελλάδα.

Διασφαλίζουμε τη γρήγορη και επιτυχημένη επισκευή των εργαλείων και μηχανημάτων, παρέχοντας ποιότητα και ταχύτητα, **ακόμη και εντός 24 ωρών.**

Διαθέτουμε:

- ✓ **άρτια εξειδικευμένο και έμπειρο** τεχνικό προσωπικό, **διαρκώς εκπαιδευόμενο** στις νέες τεχνολογίες,
- ✓ **πλήρες απόθεμα γνήσιων ανταλλακτικών,**
- ✓ **εξειδικευμένα** εργαλεία και μηχανήματα διάγνωσης και επιδιόρθωσης βλαβών.



Πληρότητα ανταλλακτικών που αγγίζει το 100%

Δείτε περισσότερα εδώ:



Χρόνος επισκευής βλάβης και προϋποθέσεις

Ο χρόνος επισκευής των εργαλείων και μηχανημάτων της **F.F. GROUP** εξαρτάται από:

- ✓ τη διαθεσιμότητα των ανταλλακτικών,
- ✓ την ημερομηνία παραλαβής του εργαλείου στο **Service Center,**
- ✓ την ημερομηνία έγκρισης κόστους επισκευής, εφόσον το εργαλείο βρίσκεται εκτός εγγύησης.

Επισκευάζουμε **εντός 24 ωρών***, από τη στιγμή που παραλάβουμε το εργαλείο ή μηχανήμα και υπάρχουν διαθέσιμα τα απαραίτητα γνήσια ανταλλακτικά.

Παρέχουμε **συνεχή ενημέρωση** για την κατάσταση της επισκευής και διακίνησης του εργαλείου ή μηχανήματος, χάρη στην οργάνωση και μηχανογράφηση του επισκευαστικού κέντρου μας.

Παρέχουμε **εγγύηση 6 μηνών** για τα ανταλλακτικά της επισκευής που πραγματοποιήθηκε.

200m²
εγκαταστάσεις
SERVICE

SERVICE ΕΩΣ **24 ΩΡΕΣ**

*Για περιπτώσεις εντός εγγύησης υπολογίζεται μόνο ο χρόνος εκτίμησης και επισκευής, ενώ ενημερώνουμε για την εκτιμώμενη ημερομηνία επισκευής σε περίπτωση που απαιτείται παραγγελία ανταλλακτικών. Για περιπτώσεις εκτός εγγύησης προστίθεται και ο χρόνος που απαιτείται για την έγκριση του κόστους από τον πελάτη.



Αυτόματη ισχύς, χωρίς εγγραφή

- ✓ 3 έτη εγγύησης για τις ηλεκτρικές αντλίες
- ✓ 2 έτη εγγύησης για όλα τα εργαλεία
- ✓ 1 έτος εγγύησης για τις μπαταρίες

1 έτος εγγύησης σε περίπτωση επαγγελματικής ή παρόμοιας χρήσης, εκτός των γεννητριών βαρέος τύπου και της μαύρης σειράς γωνιακών τροχών & αεροσυμπιεστών, για τις οποίες ισχύει η εγγύηση των δύο ετών



Επισκευή έως 24 ώρες

- ✓ Πλήρως εξοπλισμένο συνεργείο επισκευής με άρτια εκπαιδευμένο προσωπικό
- ✓ Πλήρης γκάμα και διαθεσιμότητα ανταλλακτικών



ΦΟΥΡΝΑΡΑΚΗΣ Α.Ε.
ΒΙΟΜΗΧΑΝΙΚΑ ΕΡΓΑΛΕΙΑ - ΜΗΧΑΝΗΜΑΤΑ

9^ο χλμ. Παράδρομος Αττικής Οδού
(έξοδος 4), 19300 Ασπρόπυργος

☎ 210 55 98 400

✉ info@fournarakis.gr

www.fournarakis.gr

Περισσότερες πληροφορίες για την **F.F. GROUP**

🌐 www.ffgroup-tools.com

f [ffgrouptoolsgr](https://www.facebook.com/ffgrouptoolsgr)

📷 [ffgroup_tools_greece](https://www.instagram.com/ffgroup_tools_greece)

📺 [FF GROUP TOOLS Greece](https://www.youtube.com/channel/UC...)



Η εταιρεία **ΦΟΥΡΝΑΡΑΚΗΣ Α.Ε.** δεν πραγματοποιεί απευθείας πωλήσεις σε καταναλωτές και η ηλεκτρονική της σελίδα έχει καθαρά πληροφοριακό χαρακτήρα. Τα προϊόντα **F.F. GROUP** πωλούνται αποκλειστικά μέσω του δικτύου συνεργαζόμενων καταστημάτων σε όλη την Ελλάδα. Το παρόν έντυπο περιλαμβάνει όλη τη διαθέσιμη γκάμα μηχανημάτων **F.F. GROUP**. Η **ΦΟΥΡΝΑΡΑΚΗΣ Α.Ε.** δεν ευθύνεται για τυχόν τυπογραφικά λάθη. Η εταιρεία έχει το δικαίωμα να προβεί σε τροποποιήσεις χωρίς προειδοποίηση. Φωτογραφίες, τεχνικά χαρακτηριστικά, υποδείξεις και σημειώσεις είναι ενδεικτικά, και όχι δεσμευτικά. Απαγορεύεται η αντιγραφή για οποιαδήποτε μέσο ή χρήση χωρίς έγγραφη άδεια. Οι αναγραφόμενες τιμές είναι μη δεσμευτικές προτεινόμενες τιμές λιανικής με ΦΠΑ, μπορούν να τροποποιηθούν χωρίς προηγούμενη ειδοποίηση και ισχύουν μέχρι εξαντλήσεως των αποθεμάτων. Για το κόστος μεταφορικών, συναρμολόγησης ή εγκατάστασης (εφόσον απαιτείται), διαθεσιμότητα των προϊόντων, αλλά και after sales service παρακαλώ να επικοινωνείτε με το εκάστοτε κατάστημα. Παρακαλώ να διαβάζετε πάντοτε τις οδηγίες χρήσης πριν χρησιμοποιήσετε κάποιο μηχανήμα.

Δες όλη την γκάμα εδώ