

TCL

The Creative Life



Οικιακά κλιματιστικά & αφυγραντήρες

Κατάλογος 2019



Δείτε τα σημεία πώλησης στο:
www.TCLgreece.gr



TCL

Η TCL σας καλωσορίζει
στη νέα εποχή του κλιματισμού



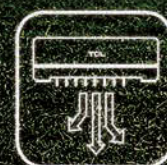
High Temp. Self-cleaning



Rapid Cooling/Heating




Strong Cooling in High Temp



Smart Air Flow



TCL



NEYMAR JR

TCL GLOBAL BRAND AMBASSADOR

BORN A LEGEND

TCL Corporation

Μια ανερχόμενη δύναμη στην πιο γρήγορα αναπτυσσόμενη παγκόσμια οικονομία

Έσοδα από πωλήσεις

2017: **17,6 Δις Δολάρια**

RMB 111,6 Δις

Αξία εμπορικής ταυτότητας

2017: **12,7 Δις Δολάρια**

RMB 80,6 Δις



TCL Air Conditioner

Παγκόσμιο δίκτυο

Παρουσία σε περισσότερες από 160 χώρες για την καλύτερη ανταπόκριση στις αυξανόμενες καταναλωτικές ανάγκες



Γραφεία πωλήσεων σε περισσότερες από 80 χώρες

22 βάσεις παραγωγής

26 κέντρα ανάπτυξης και τεχνολογίας

75.000 υπάλληλοι

Τεράστια παραγωγική δυνατότητα

Η συνολική παραγωγική δυνατότητα της TCL φτάνει τα 13 εκ. κλιματιστικά τον χρόνο



Zhongshan 2η βάση (7 εκ. εσωτερικές μονάδες)



TCL- Rechi Compressor JV (16 εκ. συμπιεστές)



Wuhan Base (3 εκ. σετ κλιματιστικών)



Jiujiang Base (2 εκ. σετ κλιματιστικών)



TCL- De'longhi JV (1 εκ. φορτά κλιματιστικά & αφυγραντήρες)



Zhongshan 1η βάση (7 εκ. εξωτερικές μονάδες)

TCL Air Conditioner



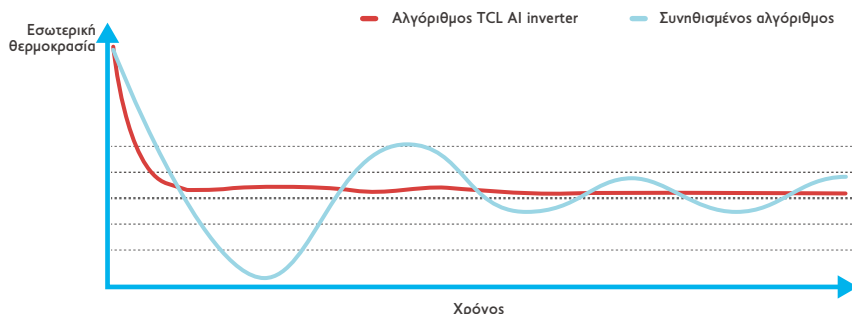
Τεχνολογία

Λειτουργία Συχνότητας Ultra-low

Όταν επιτυγχάνεται η επιθυμητή θερμοκρασία και το φορτίο του συμπιεστή είναι μικρό, η μονάδα λειτουργεί σε μια Ultra χαμηλή συχνότητα για τη μέγιστη εξοικονόμηση ενέργειας ενώ διατηρείται μια σταθερή και άνετη θερμοκρασία.



Ultra-low Frequency



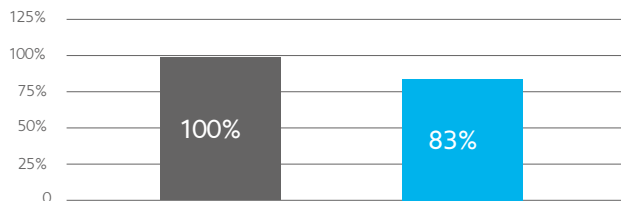
Artificial Intelligent αλγόριθμος Inverter

Η TCL εφαρμόζει έναν αλγόριθμο Inverter που βασίζεται στην Τεχνητή νοημοσύνη, ώστε η επιθυμητή θερμοκρασία να επιτυγχάνεται γρηγορότερα και με μεγαλύτερη ακρίβεια.

Οικονομική λειτουργία

10-20% Μεγαλύτερη εξοικονόμηση ενέργειας

Σύγκριση κατανάλωσης ενέργειας



Μεγαλύτερη απόδοση
Εξοικονόμηση ενέργειας σε όλες τις συνθήκες λειτουργίας

Λειτουργία Rapid Cooling/ Rapid Heating

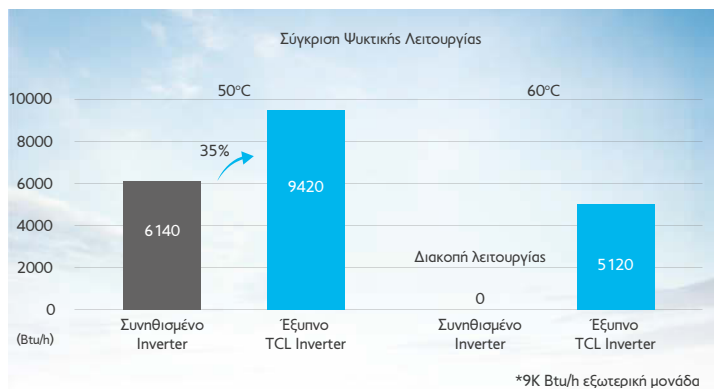
Ταχεία ψύξη, με εξαγωγή ψυχρού αέρα στους 18°C σε μόλις 30" και ταχεία θέρμανση, με εξαγωγή θερμού αέρα στους 40°C σε μόλις 60"

18°C
Χρόνος για ψυχρό αέρα
30s
Ψύξη
Εξαγωγή ψυχρού αέρα από τους 27°C στους 18°C σε 30"

40°C
Χρόνος για θερμό αέρα
60s
Θέρμανση
Εξαγωγή θερμού αέρα από τους 20°C στους 40°C σε 60"

Ψύξη ακόμα και στις θερμότερες εξωτερικές συνθήκες

Η λειτουργία ψύξης διατηρείται σταθερή ακόμη και με 50°C εξωτερική θερμοκρασία, ενώ διατηρείται σε υψηλά επίπεδα ακόμη και στους 60°C, όπου τα συννηθισμένα κλιματιστικά σταματούν.




Άνετη ψύξη

Κατά τη λειτουργία ψύξης, η υγρασία του χώρου διατηρείται σε φυσιολογικά επίπεδα.

Αυτοκαθαρισμός στους 55°C

Ο εξατμιστής αρχικά παγώνει "παγιδεύοντας" τη σκόνη, η οποία στη συνέχεια απομακρύνεται από το νερό που δημιουργείται κατά την απόψυξη, ενώ με ένα απότομο στέγνωμα στους 55°C ο εξατμιστής γίνεται πιο καθαρός και αποστειρωμένος.



Έξυπνη ροή αέρα

Στη λειτουργία ψύξης ο αέρας κατευθύνεται προς το ταβάνι, δημιουργώντας μια αίσθηση δροσιάς σαν να είμαστε στο ντους. Στη λειτουργία θέρμανσης ο θερμός αέρας κατευθύνεται προς το πάτωμα δημιουργώντας την αίσθηση ζεστασιάς, όπως κάτω από μια κουβέρτα.



TCL Air Conditioner

Elite Elegant

Κλιματιστική μονάδα διαιρούμενου τύπου



TCL Air Conditioner



WiFi Standard

Χειριστείτε εύκολα το κλιματιστικό σας μακριά από το σπίτι μέσω μιας «έξυπνης» εφαρμογής



Φίλτρο ιονισμού

Το φίλτρο ιονισμού απομακρύνει από τον αέρα, εξαιρετικά αποτελεσματικά, επιβλαβή βακτήρια, μύκητες και κοινά αλλεργιογόνα



Φίλτρο ενεργού άνθρακα

Απορροφά σωματίδια και οσμές του αέρα για καθαρή και υγιεινή ατμόσφαιρα



Extreme Low Noise

Ο ανασχεδιασμένος φυγοκεντρικός ανεμιστήρας σε συνδυασμό με τον υψηλής ποιότητας κινητήρα του, προσφέρουν εξαιρετικά χαμηλά επίπεδα θορύβου



Emergency Button Independent Dehumidify Low Noise Anti-cold Sleep Mode 24H Timer



Auto Restart Rust Proof Dual Drainage Comfortable Cooling Turbo Mode ECO



XA 31

Τεχνικά χαρακτηριστικά

Μοντέλο		ELITE ELEGANT-09CHSA/XA31	ELITE ELEGANT-12CHSA/XA31	ELITE ELEGANT-18CHSA/XA31	ELITE ELEGANT-24CHSA/XA31	
Όνομαστική απόδοση ψύξης	W	2650(960~3120)	3530(1080~3970)	5130(1250~5920)	6810(1830~7810)	
	btu/h	9042(3275~10645)	12044(3685~13545)	17504(4265~20200)	23235(6244~26648)	
Όνομαστική απόδοση θέρμανσης	W	2750(950~3380)	3680(1010~4280)	5230(1350~6280)	6870(1850~7930)	
	btu/h	9383(3241~11532)	12556(3446~14603)	17845(4606~21427)	23440(6312~27057)	
Φορτίο σχεδιασμού (ψύξη)	W	2600	3500	5100	6800	
Φορτίο σχεδιασμού (θέρμανση)	W	2400	3000	4500	5500	
Όνομαστικό SEER	W/W	6,6	6,2	6,3	6,5	
Ενεργειακή κλάση (ψύξη)		A++	A++	A++	A++	
Όνομαστικό SCOP (θέρμανση, μεσαία ζώνη)	W/W	4,0	4,0	4,0	4,1	
Ενεργειακή κλάση (θέρμανση, μεσαία ζώνη)		A+	A+	A+	A+	
Ενεργειακή κλάση (θέρμανση, θερμή ζώνη)		A+++	A+++	A+++	A+++	
Ετήσια κατανάλωση ενέργειας	Ψύξη	kwh/a	138	198	283	366
	Θέρμανση	kwh/a	840	1050	1575	1878
Αφύγραση	Liters/h	0,9	1,1	1,5	1,8	
Στάθμη ηχητικής ισχύος (εσωτερικό) (H/M/L/Mute)	dB(A)	50/44/36/29	50/44/36/29	53/48/43/37	54/51/48/40	
Στάθμη ηχητικής ισχύος (εξωτερικό)	dB(A)	60	60	65	67	
Στάθμη ηχητικής πίεσης (εσωτερικό) (H/M/L/Mute)	dB(A)	40/34/26/19	40/34/26/19	43/40/35/27	44/41/38/30	
Στάθμη ηχητικής πίεσης (εξωτερικό)	dB(A)	50	50	55	57	
Ηλεκτρολογικά Στοιχεία						
Τροφοδοσία		220-240V~/50Hz/1P				
Εύρος τάσης λειτουργίας	V	165~265				
Ρεύμα λειτουργίας	Ψύξη	A	3.9(1.2~6.1)	5.1(1.5~6.9)	7.2(1.7~10.8)	8.9(2.3~12.5)
	Θέρμανση	A	4.0(1.2~6.4)	5.2(1.5~7.2)	7.3(1.7~12.0)	9.0(2.3~13.7)
Κατανάλωση ισχύος	Ψύξη	W	694(240~1210)	1094(290~1350)	1530(330~2250)	1980(410~2800)
	Θέρμανση	W	666(240~1270)	1025(290~1430)	1550(340~2350)	2050(420~3000)
Ψυκτικό κύκλωμα						
Ψυκτικό μέσο/Ποσότητα/GWP/Ισοδύναμο CO ₂		R32/0.52kg/675/0.351t	R32/0.60kg/675/0.405t	R32/0.92kg/675/0.621t	R32/1.06kg/675/0.716t	
Συμπίεστis	Τύπος	Περιστροφικός				
Ροή αέρα (ψύξη/θέρμανση)	m ³ /h	550/550	550/550	800/800	970/980	
Συνδέσεις						
Ψυκτική σωλήνωση	Αερίου	Inches	3/8"	3/8"	3/8"	1/2"
	Υγρού	Inches	1/4"	1/4"	1/4"	1/4"
Ηλεκτρολογική σύνδεση	Καλώδιο παροχής		3*1,5mm ² /εσωτ. μονάδα	3*1,5mm ² /εσωτ. μονάδα	3*2,5mm ² /εσωτ. μονάδα	3*2,5mm ² /εξωτ. μονάδα
	Καλώδιο επικοινωνίας		4*1,5mm ²	4*1,5mm ²	4*2,5mm ²	4*2,5mm ²
	Ηλεκτ. Ασφάλεια (A)		10	10	16	20
Λοιπά						
Συνιστάται για χώρους	m ²	9~16	15~23	20~35	27~45	
Μέγιστο μήκος ψυκτικών σωληνώσεων	m	25				
Μέγιστη υψομετρική διαφορά	m	10				
Εύρος ρυθμιζόμενης θερμοκρασίας	°C	16-31				
Εύρος λειτουργίας θερμοκρασίας περιβάλλοντος	Εξωτερική	°C	Ψύξη:0-53/Θέρμανση:-15-30			
	Εσωτερική	°C	Ψύξη:17-32/Θέρμανση:0-30			
Καθαρές διαστάσεις (Π x Y x Β)	Εσωτερική	mm	777x250x205	777x250x205	910x292x205	1010x315x220
	Εξωτερική	mm	700x552x256	700x552x256	780x602x347	845x693x336
Καθαρό βάρος	Εσωτερική	kg	8,5	8,5	10	13
	Εξωτερική	kg	24	26	36	46

Δείτε τα σημεία πώλησης στο: www.TCLgreece.gr

Elite Plus

Κλιματιστική μονάδα διαιρούμενου τύπου



TCL Air Conditioner



WiFi Standard

Χειριστείτε εύκολα το κλιματιστικό σας μακριά από το σπίτι μέσω μιας «έξυπνης» εφαρμογής



Φίλτρο ιονισμού

Το φίλτρο ιονισμού απομακρύνει από τον αέρα, εξαιρετικά αποτελεσματικά, επιβλαβή βακτήρια, μύκητες και κοινά αλλεργιογόνα



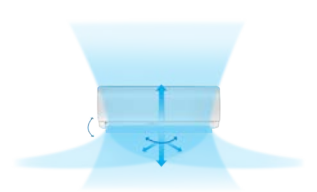
Extreme Low Noise

Ο ανασχεδιασμένος φυγοκεντρικός ανεμιστήρας σε συνδυασμό με τον υψηλής ποιότητας κινητήρα του, προσφέρουν εξαιρετικά χαμηλά επίπεδα θορύβου



4D Air Flow

Οι περσίδες κινούνται πάνω-κάτω και δεξιά-αριστερά για την καλύτερη κάλυψη του χώρου



Emergency Button Independent Dehumidify Low Noise Anti-cold Sleep Mode 24H Timer Auto Restart



Rust Proof Dual Drainage Horizontal Auto Swing Comfortable Cooling Turbo Mode ECO



XA 41

Τεχνικά χαρακτηριστικά

Μοντέλο		ELITE PLUS-09CHSA/XA412	ELITE PLUS-12CHSA/XA412	ELITE PLUS-18CHSA/XA412	ELITE PLUS-24CHSA/XA412	
Όνομαστική απόδοση ψύξης	W	2650(960~3120)	3530(1080~3970)	5130(1250~5920)	6810(1830~7810)	
	btu/h	9042(3275~10645)	12044(3685~13545)	17504(4265~20200)	23235(6244~26648)	
Όνομαστική απόδοση θέρμανσης	W	2750(950~3380)	3680(1010~4280)	5230(1350~6280)	6870(1850~7930)	
	btu/h	9383(3241~11532)	12556(3446~14603)	17845(4606~21427)	23440(6312~27057)	
Φορτίο σχεδιασμού (ψύξη)	W	2600	3500	5100	6800	
Φορτίο σχεδιασμού (θέρμανση)	W	2400	3000	4500	5500	
Όνομαστικό SEER	W/W	6,6	6,2	6,3	6,5	
Ενεργειακή κλάση (ψύξη)		A++	A++	A++	A++	
Όνομαστικό SCOP (θέρμανση, μεσαία ζώνη)	W/W	4,0	4,0	4,0	4,1	
Ενεργειακή κλάση (θέρμανση, μεσαία ζώνη)		A+	A+	A+	A+	
Ενεργειακή κλάση (θέρμανση, θερμή ζώνη)		A+++	A+++	A+++	A+++	
Ετήσια κατανάλωση ενέργειας	Ψύξη	kwh/a	138	198	283	366
	Θέρμανση	kwh/a	840	1050	1575	1878
Αφύγραση	Liters/h	0,9	1,1	1,5	1,8	
Στάθμη ηχητικής ισχύος (εσωτερικό) (H/M/L/Mute)	dB(A)	50/44/36/29	50/44/36/29	53/48/43/37	54/51/48/40	
Στάθμη ηχητικής ισχύος (εξωτερικό)	dB(A)	60	60	65	67	
Στάθμη ηχητικής πίεσης (εσωτερικό) (H/M/L/Mute)	dB(A)	40/34/26/19	40/34/26/19	43/40/35/27	44/41/38/30	
Στάθμη ηχητικής πίεσης (εξωτερικό)	dB(A)	50	50	55	57	
Ηλεκτρολογικά Στοιχεία						
Τροφοδοσία		220-240V~/50Hz/1P				
Εύρος τάσης λειτουργίας	V	165~265				
Ρεύμα λειτουργίας	Ψύξη	A	3.9(1.2~6.1)	5.1(1.5~6.9)	7.2(1.7~10.8)	8.9(2.3~12.5)
	Θέρμανση	A	4.0(1.2~6.4)	5.2(1.5~7.2)	7.3(1.7~12.0)	9.0(2.3~13.7)
Κατανάλωση ισχύος	Ψύξη	W	694(240~1210)	1094(290~1350)	1530(330~2250)	1980(410~2800)
	Θέρμανση	W	666(240~1270)	1025(290~1430)	1550(340~2350)	2050(420~3000)
Ψυκτικό κύκλωμα						
Ψυκτικό μέσο/Ποσότητα/GWP/Ισοδύναμο CO ₂		R32/0.52kg/675/0.351t	R32/0.60kg/675/0.405t	R32/0.92kg/675/0.621t	R32/1.06kg/675/0.716t	
Συμπίεστis	Τύπος	Περιστροφικός				
Ροή αέρα (ψύξη/θέρμανση)	m ³ /h	550/550	550/550	800/800	970/980	
Συνδέσεις						
Ψυκτική σωλήνωση	Αερίου	Inches	3/8"	3/8"	3/8"	1/2"
	Υγρού	Inches	1/4"	1/4"	1/4"	1/4"
Ηλεκτρολογική σύνδεση	Καλώδιο παροχής		3*1,5mm ² /εσωτ. μονάδα	3*1,5mm ² /εσωτ. μονάδα	3*2,5mm ² /εσωτ. μονάδα	3*2,5mm ² /εξωτ. μονάδα
	Καλώδιο επικοινωνίας		4*1,5mm ²	4*1,5mm ²	4*2,5mm ²	4*2,5mm ²
	Ηλεκτ. Ασφάλεια (A)		10	10	16	20
Λοιπά						
Συνιστάται για χώρους	m ²	9~16	15~23	20~35	27~45	
Μέγιστο μήκος ψυκτικών σωληνώσεων	m	25				
Μέγιστη υψομετρική διαφορά	m	10				
Εύρος ρυθμιζόμενης θερμοκρασίας	°C	16-31				
Εύρος λειτουργίας θερμοκρασίας περιβάλλοντος	Εξωτερική	°C	Ψύξη:0-53/Θέρμανση:-15-30			
	Εσωτερική	°C	Ψύξη:17-32/Θέρμανση:0-30			
Καθαρές διαστάσεις (Π x Υ x Β)	Εσωτερική	mm	777x250x205	777x250x205	910x292x205	1010x315x220
	Εξωτερική	mm	700x552x256	700x552x256	780x602x347	845x693x336
Καθαρό βάρος	Εσωτερική	kg	8,5	8,5	10	13
	Εξωτερική	kg	24	26	36	46

Δείτε τα σημεία πώλησης στο: www.TCLgreece.gr

Elite

Κλιματιστική μονάδα διαιρούμενου τύπου



TCL Air Conditioner



WiFi Ready

Χειριστείτε εύκολα το κλιματιστικό σας μακριά από το σπίτι μέσω μιας «έξυπνης» εφαρμογής, με την προσθήκη του TCL WiFi Kit



Φίλτρο ιονισμού

Το φίλτρο ιονισμού απομακρύνει από τον αέρα, εξαιρετικά αποτελεσματικά, επιβλαβή βακτήρια, μύκητες και κοινά αλλεργιογόνα



Extreme Low Noise

Ο ανασχεδιασμένος φυγοκεντρικός ανεμιστήρας σε συνδυασμό με τον υψηλής ποιότητας κινητήρα του, προσφέρουν εξαιρετικά χαμηλά επίπεδα θορύβου



4D Air Flow

Οι περσίδες κινούνται πάνω-κάτω και δεξιά-αριστερά για την καλύτερη κάλυψη του χώρου



Emergency Button Independent Dehumidify Low Noise Anti-cold Sleep Mode 24H Timer Auto Restart



Rust Proof Dual Drainage Horizontal Auto Swing Comfortable Cooling Turbo Mode ECO



XA 51

Τεχνικά χαρακτηριστικά

Μοντέλο		ELITE-TAC-09CHSA/XA51	ELITE-TAC-12CHSA/XA51	ELITE-TAC-18CHSA/XA51	ELITE-TAC-24CHSA/XA51	
Όνομαστική απόδοση ψύξης	W	2650(960~3120)	3530(1080~3970)	5130(1250~5920)	6810(1830~7810)	
	btu/h	9042(3275~10645)	12044(3685~13545)	17504(4265~20200)	23235(6244~26648)	
Όνομαστική απόδοση θέρμανσης	W	2750(950~3380)	3680(1010~4280)	5230(1350~6280)	6870(1850~7930)	
	btu/h	9383(3241~11532)	12556(3446~14603)	17845(4606~21427)	23440(6312~27057)	
Φορτίο σχεδιασμού (ψύξη)	W	2600	3500	5100	6800	
Φορτίο σχεδιασμού (θέρμανση)	W	2400	3000	4500	5500	
Όνομαστικό SEER	W/W	6,6	6,2	6,3	6,5	
Ενεργειακή κλάση (ψύξη)		A++	A++	A++	A++	
Όνομαστικό SCOP (θέρμανση, μεσαία ζώνη)	W/W	4,0	4,0	4,0	4,1	
Ενεργειακή κλάση (θέρμανση, μεσαία ζώνη)		A+	A+	A+	A+	
Ενεργειακή κλάση (θέρμανση, θερμή ζώνη)		A+++	A+++	A+++	A+++	
Ετήσια κατανάλωση ενέργειας	Ψύξη	kwh/a	138	198	283	366
	Θέρμανση	kwh/a	840	1050	1575	1878
Αφύγραση	Liters/h	0,9	1,1	1,5	1,8	
Στάθμη ηχητικής ισχύος (εσωτερικό) (H/M/L/Mute)	dB(A)	50/44/36/29	50/44/36/29	53/48/43/37	54/51/48/40	
Στάθμη ηχητικής ισχύος (εξωτερικό)	dB(A)	60	60	65	67	
Στάθμη ηχητικής πίεσης (εσωτερικό) (H/M/L/Mute)	dB(A)	40/34/26/19	40/34/26/19	43/40/35/27	44/41/38/30	
Στάθμη ηχητικής πίεσης (εξωτερικό)	dB(A)	50	50	55	57	
Ηλεκτρολογικά Στοιχεία						
Τροφοδοσία		220-240V~/50Hz/1P				
Εύρος τάσης λειτουργίας	V	165~265				
Ρεύμα λειτουργίας	Ψύξη	A	3.9(1.2~6.1)	5.1(1.5~6.9)	7.2(1.7~10.8)	8.9(2.3~12.5)
	Θέρμανση	A	4.0(1.2~6.4)	5.2(1.5~7.2)	7.3(1.7~12.0)	9.0(2.3~13.7)
Κατανάλωση ισχύος	Ψύξη	W	694(240~1210)	1094(290~1350)	1530(330~2250)	1980(410~2800)
	Θέρμανση	W	666(240~1270)	1025(290~1430)	1550(340~2350)	2050(420~3000)
Ψυκτικό κύκλωμα						
Ψυκτικό μέσο/Ποσότητα/GWP/Ισοδύναμο CO ₂		R32/0.52kg/675/0.351t	R32/0.60kg/675/0.405t	R32/0.92kg/675/0.621t	R32/1.06kg/675/0.716t	
Συμπίεστis	Τύπος	Περιστροφικός				
Ροή αέρα (ψύξη/θέρμανση)	m ³ /h	550/550	550/550	800/800	970/980	
Συνδέσεις						
Ψυκτική σωλήνωση	Αερίου	Inches	3/8"	3/8"	3/8"	1/2"
	Υγρού	Inches	1/4"	1/4"	1/4"	1/4"
Ηλεκτρολογική σύνδεση	Καλώδιο παροχής		3*1,5mm ² /εσωτ. μονάδα	3*1,5mm ² /εσωτ. μονάδα	3*2,5mm ² /εσωτ. μονάδα	3*2,5mm ² /εξωτ. μονάδα
	Καλώδιο επικοινωνίας		4*1,5mm ²	4*1,5mm ²	4*2,5mm ²	4*2,5mm ²
	Ηλεκτ. Ασφάλεια (A)		10	10	16	20
Λοιπά						
Συνιστάται για χώρους	m ²	9~16	15~23	20~35	27~45	
Μέγιστο μήκος ψυκτικών σωληνώσεων	m	25				
Μέγιστη υψομετρική διαφορά	m	10				
Εύρος ρυθμιζόμενης θερμοκρασίας	°C	16-31				
Εύρος λειτουργίας θερμοκρασίας περιβάλλοντος	Εξωτερική	°C	Ψύξη:0-53/Θέρμανση:-15-30			
	Εσωτερική	°C	Ψύξη:17-32/Θέρμανση:0-30			
Καθαρές διαστάσεις (Π x Y x Β)	Εσωτερική	mm	777x250x205	777x250x205	910x292x205	1010x315x220
	Εξωτερική	mm	700x552x256	700x552x256	780x602x347	845x693x336
Καθαρό βάρος	Εσωτερική	kg	8,5	8,5	10	13
	Εξωτερική	kg	24	26	36	46

Δείτε τα σημεία πώλησης στο: www.TCLgreece.gr

Σειρά TCL 12L & 16L

Αφυγραντήρας



TCL Air Conditioner



Ποιότητα και οικονομία...

1. Ρυθμίστε με ακρίβεια την επιθυμητή υγρασία του χώρου σας.
2. Απαλλαγείτε από την υγρασία στους τοίχους και τα τζάμια, διατηρώντας τον χώρο σας στεγνό και χωρίς τον κίνδυνο εμφάνισης μούχλας.
3. Εξοικονομήστε χρήματα από τη θέρμανση, διατηρώντας σε χαμηλά επίπεδα την υγρασία.



Τεχνικά χαρακτηριστικά

Μοντέλο		TCL 12E	TCL 16E
Αφύγραση	l/24h	12	16
Ψυκτικό υγρό		R134a	R134a
Ηλεκτρική παροχή	V~, Hz, Ph	220-240,50,1	220-240,50,1
Ισχύς	W	208	302
Ρεύμα λειτουργίας	A	0.99	1.39
Όγκος δοχείου νερού	l	3	3
Παροχή αέρα	m³/h	70	70
Επίπεδο θορύβου (min)	dB(A)	42	44
Θερμοκρασία λειτουργίας	C°	2-32C°	2-32C°
Διαστάσεις ΠxΥxΒ	mm	375x485x190	375x485x190
Βάρος	kg	9	9
Συμπεσιτής		Hitachi BSA357CV-R1AN	BSA418CV-R1AN
Χειριστήριο		Ηλεκτρονικό	Ηλεκτρονικό
Προτείνεται για χώρους έως	m²	40	80

Σειρά TCL 25L

Αφυγραντήρας



...με υψηλές αποδόσεις

4. Αθόρυβη λειτουργία.
5. Δυνατότητα συνεχούς αποστράγγισης.
6. Χειρολαβή και ροδάκια για εύκολη μεταφορά μέσα στο χώρο σας.
7. Πιο γρήγορο και εύκολο στέγνωμα των ρούχων.
8. Ηλεκτρονικό πάνελ με ένδειξη υγρασίας και θερμοκρασίας



Τεχνικά χαρακτηριστικά

Μοντέλο		TCL 25E
Αφύγραση	l/24h	25
Ψυκτικό υγρό		R134a
Ηλεκτρική παροχή	V~, Hz, Ph	220-240,50,1
Ισχύς	W	352
Ρεύμα λειτουργίας	A	1.61
Όγκος δοχείου νερού	l	4
Παροχή αέρα	m³/h	365/305/260
Επίπεδο θορύβου (min)	dB(A)	47
Θερμοκρασία λειτουργίας	°C	2-32°C
Διαστάσεις ΠxΥxΒ	mm	340x495x254
Βάρος	kg	14
Συμπίεστής		RECH1 39E071B
Χειριστήριο		Ηλεκτρονικό
Προτείνεται για χώρους έως	m²	120

Δείτε τα σημεία πώλησης στο: www.TCLgreece.gr



The Creative Life

www.tcl.com
hao.tcl.com

Ποιότητα & αξιοπιστία

Certificates



ISO 9001:2008

ISO 14001:2004

OHSAS 18001:2007



ΑΓΗΝΩΡ Α.Ε.
ΟΜΙΛΟΣ ΕΤΑΙΡΙΩΝ ΤΟΥΡΝΙΚΙΩΤΗ
ΓΕΝΙΚΟΙ ΑΝΤΙΠΡΟΣΩΠΟΙ

ΚΕΝΤΡΙΚΑ ΓΡΑΦΕΙΑ: Λ. ΑΘΗΝΩΝ 50 & ΣΠ. ΠΑΤΣΗ 8, 10441 ΑΘΗΝΑ
ΤΗΛ. ΚΕΝΤΡΟ: 210 5288888, FAX: 210 5225874
SERVICE: 210 5288834, clima.service.tcl@tlg.gr
ΔΕΙΤΕ ΤΑ ΣΗΜΕΙΑ ΠΩΛΗΣΗΣ ΣΤΟ: www.TCLgreece.gr