

**ZM 2000 ΚΛΑΔΕΥΤΙΚΟ**

ΚΩΔΙΚΟΣ	114090
ΙΣΧΥΣ (Hp/Kw)	0,75/0,55
ΚΥΒΙΣΜΟΣ (cc)	18,3
ΜΗΚΟΣ ΛΑΜΑΣ	8'' (20cm) ZOMAX
ΤΥΠΟΣ ΑΛΥΣΙΔΑΣ	25AP-52L OREGON
ΒΑΡΟΣ (Kg)	2,4
ΧΩΡΗΤΙΚΟΤΗΤΑ ΤΕΠΟΖΙΤΟΥ ΛΑΔΙΟΥ (ml)	160
ΧΩΡΗΤΙΚΟΤΗΤΑ ΤΕΠΟΖΙΤΟΥ MIX (ml)	170

ZM 4010

ΚΩΔΙΚΟΣ	114100
ΙΣΧΥΣ (Hp/Kw) (RPM)	2,0/1,5 (8500)
ΚΥΒΙΣΜΟΣ (cc)	39,6
ΜΗΚΟΣ ΛΑΜΑΣ	16'' (40cm) OREGON
ΤΥΠΟΣ ΑΛΥΣΙΔΑΣ	91S - 56L OREGON
ΒΑΡΟΣ (Kg)	4,3
ΧΩΡΗΤΙΚΟΤΗΤΑ ΤΕΠΟΖΙΤΟΥ ΛΑΔΙΟΥ (ml)	240
ΧΩΡΗΤΙΚΟΤΗΤΑ ΤΕΠΟΖΙΤΟΥ MIX (ml)	410

ZM 4610

ΚΩΔΙΚΟΣ	114105
ΙΣΧΥΣ (Hp/Kw) (RPM)	2,4/1,8 (8500)
ΚΥΒΙΣΜΟΣ (cc)	45,6
ΜΗΚΟΣ ΛΑΜΑΣ	18'' (45cm) OREGON
ΤΥΠΟΣ ΑΛΥΣΙΔΑΣ	208P-72L OREGON
ΒΑΡΟΣ (Kg)	4,9
ΧΩΡΗΤΙΚΟΤΗΤΑ ΤΕΠΟΖΙΤΟΥ ΛΑΔΙΟΥ (ml)	260
ΧΩΡΗΤΙΚΟΤΗΤΑ ΤΕΠΟΖΙΤΟΥ MIX (ml)	520

ZM 5410

ΚΩΔΙΚΟΣ	114110
ΙΣΧΥΣ (Hp/Kw) (RPM)	3,0/2,2 (8500)
ΚΥΒΙΣΜΟΣ (cc)	54,0
ΜΗΚΟΣ ΛΑΜΑΣ	20'' (50cm) OREGON
ΤΥΠΟΣ ΑΛΥΣΙΔΑΣ	72D - 72L OREGON
ΒΑΡΟΣ (Kg)	5,1
ΧΩΡΗΤΙΚΟΤΗΤΑ ΤΕΠΟΖΙΤΟΥ ΛΑΔΙΟΥ (ml)	260
ΧΩΡΗΤΙΚΟΤΗΤΑ ΤΕΠΟΖΙΤΟΥ MIX (ml)	520

• ΤΑ ΑΝΩΤΕΡΩ ΑΛΥΣΟΠΡΙΟΝΑ ΔΙΑΘΕΤΟΥΝ  ΚΑΡΜΠΥΡΑΤΕΡ



NT 2500 ΚΛΑΔΕΥΤΙΚΟ



2,9 Kg

ΚΩΔΙΚΟΣ	131250
ΙΣΧΥΣ (Hp/Kw)	1,2 / 0,9
ΚΥΒΙΣΜΟΣ (cc)	25,4
ΜΗΚΟΣ ΛΑΜΑΣ	10" (25cm)
ΤΥΠΟΣ ΑΛΥΣΙΔΑΣ	91S-40L
ΒΑΡΟΣ (Kg)	2,9
ΧΩΡΗΤΙΚΟΤΗΤΑ ΤΕΠΟΖΙΟΥ ΛΑΔΙΟΥ (ml)	160
ΧΩΡΗΤΙΚΟΤΗΤΑ ΤΕΠΟΖΙΟΥ ΜΙΧ (ml)	230

NT 4260



ΚΩΔΙΚΟΣ	131252
ΙΣΧΥΣ (Hp/Kw) (RPM)	2,1 / 1,6 (8000)
ΚΥΒΙΣΜΟΣ (cc)	40,2
ΜΗΚΟΣ ΛΑΜΑΣ	16" (40cm)
ΤΥΠΟΣ ΑΛΥΣΙΔΑΣ	21BP-66L
ΒΑΡΟΣ (Kg)	4,3
ΧΩΡΗΤΙΚΟΤΗΤΑ ΤΕΠΟΖΙΟΥ ΛΑΔΙΟΥ (ml)	190
ΧΩΡΗΤΙΚΟΤΗΤΑ ΤΕΠΟΖΙΟΥ ΜΙΧ (ml)	370

NT 4560



ΚΩΔΙΚΟΣ	131254
ΙΣΧΥΣ (Hp/Kw) (RPM)	2,3 / 1,7 (8000)
ΚΥΒΙΣΜΟΣ (cc)	45
ΜΗΚΟΣ ΛΑΜΑΣ	18" (45cm)
ΤΥΠΟΣ ΑΛΥΣΙΔΑΣ	21BP-72L
ΒΑΡΟΣ (Kg)	5,4
ΧΩΡΗΤΙΚΟΤΗΤΑ ΤΕΠΟΖΙΟΥ ΛΑΔΙΟΥ (ml)	260
ΧΩΡΗΤΙΚΟΤΗΤΑ ΤΕΠΟΖΙΟΥ ΜΙΧ (ml)	590

• ΤΑ ΑΝΩΤΕΡΩ ΑΛΥΣΟΠΡΙΟΝΑ ΔΙΑΘΕΤΟΥΝ



ΚΑΡΜΠΥΡΑΤΕΡ

NT 5860



ΚΩΔΙΚΟΣ	131256
ΙΣΧΥΣ [Hp/Kw] (RPM)	3.0 / 2.2 (8000)
ΚΥΒΙΣΜΟΣ [cc]	54.5
ΜΗΚΟΣ ΛΑΜΑΣ	18" (45cm)
ΤΥΠΟΣ ΑΛΥΣΙΔΑΣ	21BP-72L
ΒΑΡΟΣ [Kg]	5.4
ΧΩΡΗΤΙΚΟΤΗΤΑ ΤΕΠΟΣΠΟΥ ΛΑΔΙΟΥ [ml]	260
ΧΩΡΗΤΙΚΟΤΗΤΑ ΤΕΠΟΣΠΟΥ ΜΙΧ [ml]	590

NT 6210



ΚΩΔΙΚΟΣ	131258
ΙΣΧΥΣ [Hp/Kw] (RPM)	3.5 / 2.6 (8000)
ΚΥΒΙΣΜΟΣ [cc]	61.5
ΜΗΚΟΣ ΛΑΜΑΣ	20" (50cm)
ΤΥΠΟΣ ΑΛΥΣΙΔΑΣ	404-72L
ΒΑΡΟΣ [Kg]	6.0
ΧΩΡΗΤΙΚΟΤΗΤΑ ΤΕΠΟΣΠΟΥ ΛΑΔΙΟΥ [ml]	450
ΧΩΡΗΤΙΚΟΤΗΤΑ ΤΕΠΟΣΠΟΥ ΜΙΧ [ml]	750

NT 7010



ΚΩΔΙΚΟΣ	131260
ΙΣΧΥΣ [Hp/Kw] (RPM)	4.5 / 3.6 (8000)
ΚΥΒΙΣΜΟΣ [cc]	72.5
ΜΗΚΟΣ ΛΑΜΑΣ	22" (55cm)
ΤΥΠΟΣ ΑΛΥΣΙΔΑΣ	404-77L
ΒΑΡΟΣ [Kg]	6.1
ΧΩΡΗΤΙΚΟΤΗΤΑ ΤΕΠΟΣΠΟΥ ΛΑΔΙΟΥ [ml]	450
ΧΩΡΗΤΙΚΟΤΗΤΑ ΤΕΠΟΣΠΟΥ ΜΙΧ [ml]	750

• ΤΑ ΑΝΩΤΕΡΩ ΑΛΥΣΟΠΡΙΟΝΑ ΔΙΑΘΕΤΟΥΝ  ΚΑΡΜΠΥΡΑΤΕΡ

ΚΟΝΤΑΡΟΠΡΙΟΝΑ ΔΙΧΡΟΝΑ **CRAFTOP**

ΚΟΝΤΑΡΟΠΡΙΟΝΑ ΣΤΑΘΕΡΑ

CRAFTOP



EURO 2


EASY Start

- ΣΥΝΟΔΕΥΤΙΚΑ ΕΡΓΑΛΕΙΑ:
- ΙΜΑΝΤΑΣ ΑΝΑΡΤΗΣΗΣ
- ΣΕΤ ΚΛΕΙΔΙΩΝ ΣΥΝΑΡΜΟΛΟΓΗΣΗΣ

ΤΥΠΟΣ	NTPS - 260	NTPS - 330
ΚΩΔΙΚΟΣ	131149	131150
ΚΥΒΙΣΜΟΣ (cc)	26	32,6
ΙΣΧΥΣ (Hp)	1,05	1,22
ΟΛΙΚΟ ΜΗΚΟΣ	2,10 mt	2,10 mt
ΒΑΡΟΣ (Kg)	5,95	6,45
ΔΙΑΜΕΤΡΟΣ ΑΞΟΝΑ	26 mm	28 mm
ΜΗΚΟΣ ΛΑΜΑΣ	25 cm	25 cm
ΤΥΠΟΣ ΑΛΥΣΙΔΑΣ	91S-39L	91S-39L
ΧΩΡΗΤΙΚΟΤΗΤΑ ΜΙΧ (ml)	650	750

ΚΟΝΤΑΡΟΠΡΙΟΝΑ ΔΙΑΙΡΟΥΜΕΝΑ

CRAFTOP



EURO 2

EASY Start

- ΣΥΝΟΔΕΥΤΙΚΑ ΕΡΓΑΛΕΙΑ:
- ΙΜΑΝΤΑΣ ΑΝΑΡΤΗΣΗΣ
- ΣΕΤ ΚΛΕΙΔΙΩΝ ΣΥΝΑΡΜΟΛΟΓΗΣΗΣ

ΤΥΠΟΣ	NTMU-260PS	NTMU-330PS
ΚΩΔΙΚΟΣ	131192	131190
ΚΥΒΙΣΜΟΣ (cc)	26	32,6
ΙΣΧΥΣ (Hp)	1,05	1,22
ΟΛΙΚΟ ΜΗΚΟΣ	3,10 mt	3,10 mt
ΒΑΡΟΣ (Kg)	6,85	7,40
ΔΙΑΜΕΤΡΟΣ ΑΞΟΝΑ	26 mm	26 mm
ΜΗΚΟΣ ΛΑΜΑΣ	25 cm	25 cm
ΤΥΠΟΣ ΑΛΥΣΙΔΑΣ	91S-39L	91S-39L
ΧΩΡΗΤΙΚΟΤΗΤΑ ΜΙΧ (ml)	650	750


**ΜΠΟΥΖΙ ΑΛΥΣΟΠΡΙΟΝΩΝ
- ΘΑΜΝΟΚΟΠΤΙΚΩΝ - ΒΕΝΖΙΝΟΚΙΝΗΤΗΡΩΝ**

Α/Α	ΚΩΔΙΚΟΣ	ΤΥΠΟΣ CHAMPION	ΑΝΤΙΣΤΟΙΧΙΑ		ΑΚΙΔΑ	ΚΛΕΙΔΙ (mm)	ΣΥΣΚΕΥΑΣΙΑ (ΤΕΜΑΧΙΑ)	ΕΦΑΡΜΟΓΗ
			NGK	BOSCH				
1	316001	CJ8	BM6A	W58E	ΜΕΣΑ	19	10	ΑΛΥΣΟΠΡΙΟΝΑ - ΘΑΜΝΟΚΟΠΤΙΚΑ
2	316002	CJ7Y	BPM6A	W57A	ΕΞΩ	19	10	ΑΛΥΣΟΠΡΙΟΝΑ - ΘΑΜΝΟΚΟΠΤΙΚΑ ΜΗΧΑΝΗΜΑΤΑ CRAFTOP
3	316003	DJ8J	BM6G	H558E	ΜΕΣΑ	16	10	ΚΩΝΙΚΟ ΗΟΜΕΛΙΤΕ - MCCULLOCH
4	316004	RY4C	CMR6A	WJR5ECS	ΜΕΣΑ	16	10	ΑΛΥΣΟΠΡΙΟΝΑ STIHL NT ZOMAX ZM 2000/ZM 2600T
5	316005	RZ7C	CMR7H	WSR7AC	ΕΞΩ	16	10	STIHL COMBI - ΖΕΝΟΑΗ
6	316006	RCJ6Y	BPRM6A	WSR7F	ΕΞΩ	19	4	ΑΛΥΣΟΠΡΙΟΝΑ - ΘΑΜΝΟΚΟΠΤΙΚΑ ΜΗΧΑΝΗΜΑΤΑ CRAFTOP - ΑΛΥΣΟΠΡΙΟΝΑ ZOMAX
7	316010	LB6C	B6HS	W8AC	ΜΕΣΑ	21	10	ΚΙΝΗΤΗΡΕΣ ROBIN - KAWASAKI
8	316011	L87YC	BP6HS	WR7BC	ΕΞΩ	21	10	ΚΙΝΗΤΗΡΕΣ ΤΕΤΡΑΧΡΟΝΟΙ
9	316012	N9YC	BP6ES	W7DC	ΕΞΩ	21	10	ΚΙΝΗΤΗΡΕΣ HONDA - LIANLONG
10	316013	RJ19LM	BR2-LM	WR11EO	ΜΕΣΑ	21	10	ΚΙΝΗΤΗΡΕΣ B&S - TECUMSEH
11	316014	RL82YC	BPR6HS	WR6BC	ΕΞΩ	21	10	ΚΙΝΗΤΗΡΕΣ BRILLIANT - MITSUBISHI GT241 - GM132 - GT400 - GM182 - GT600
12	316015	RN11YC	BPR6ES	WR7DC	ΕΞΩ	21	10	ΚΙΝΗΤΗΡΕΣ BRILLIANT - MITSUBISHI GT1000 - GM301 - GT1300 - GM401
13	316016	RC12YC	BCPR5ES	FR8DC	ΕΞΩ	16	10	ΚΙΝΗΤΗΡΕΣ INTEK B&S
14	316017	D16	AB6	-	ΜΕΣΑ	22	10	ΚΙΝΗΤΗΡΕΣ ΔΙΧΡΟΝΟΙ ΙΛΟ

• ΣΗΜΕΙΩΣΗ: ΤΥΠΟΣ R ΑΝΤΙΠΑΡΑΣΙΤΙΚΟ


ΜΠΟΥΖΙ ΑΛΥΣΟΠΡΙΟΝΩΝ – ΚΟΝΤΑΡΟΠΡΙΟΝΩΝ

Α/Α	ΚΩΔΙΚΟΣ	ΤΥΠΟΣ ZOMAX	ΑΝΤΙΣΤΟΙΧΙΑ CHAMPION	ΑΚΙΔΑ	ΚΛΕΙΔΙ (mm)	ΣΥΣΚΕΥΑΣΙΑ (ΤΕΜΑΧΙΑ)	ΕΦΑΡΜΟΓΗ
15	350ZM2000-138	CMR6A TORCH	RY4C	ΜΕΣΑ	16	12	ΑΛΥΣΟΠΡΙΟΝΟ ΚΛΑΔΕΥΤΙΚΟ ZM 2000 ΚΟΝΤΑΡΟΠΡΙΟΝΟ ZM 2600T
16	350ZM4010-C03	LBRTF ZOMAX	RCJ6Y	ΕΞΩ	19	12	ΑΛΥΣΟΠΡΙΟΝΑ ZM 4010 – ZM 4610 ZM5410 – ZM 6000 – ZM 6500





ΡΟΛΛΑ 100FT (30,5mt)



Α/Α	ΚΩΔΙΚΟΣ	ΤΥΠΟΣ CARLTON	ΑΝΤΙΣΤΟΙΧΙΑ OREGON	ΒΗΜΑ	ΠΑΧΟΣ ΟΔΗΓΟΥ(mm)	ΑΡΙΘΜΟΣ ΟΔΗΓΩΝ
1	122100	N1C	91VS-VXL	3/8 LP	1,3	1640
2	122105	N1C-BL	91VG	3/8 LP	1,3	1640
3	122107	N4C-BL	90VG	3/8 LP	1,1	1640
4	122109	E1MC-BL	25AP	1/4	1,3	2400
5	122110	K1C	20BPX	325	1,3	1848
6	122115	K2C	21BPX	325	1,5	1848
7	122120	A1EP	72D	3/8	1,3	1640
8	122125	A2EP	73D	3/8	1,5	1640
9	122127	A2LM	73LG-LP	3/8	1,5	1640

- ΤΥΠΟΣ ΒL (ΑΝΤΙΔΟΝΗΤΙΚΟΙ ΟΔΗΓΟΙ)
- ΤΥΠΟΣ LM (ΓΩΝΙΑΚΟ ΔΟΝΤΙ)

ΡΟΛΛΑ 25FT (7,6mt)



Α/Α	ΚΩΔΙΚΟΣ	ΤΥΠΟΣ CARLTON	ΑΝΤΙΣΤΟΙΧΙΑ OREGON	ΒΗΜΑ	ΠΑΧΟΣ ΟΔΗΓΟΥ(mm)	ΑΡΙΘΜΟΣ ΟΔΗΓΩΝ
10	122130	N1C-BL	91VG	3/8 LP	1,3	412
11	122135	N4C-BL	90VG	3/8 LP	1,1	412
12	122140	E1MC-BL	25AP	1/4	1,3	600
13	122145	B3EP	27	404	1,6	372

- ΤΥΠΟΣ ΒL (ΑΝΤΙΔΟΝΗΤΙΚΟΙ ΟΔΗΓΟΙ)

ΣΥΝΔΕΤΙΚΑ ΑΛΥΣΙΔΩΝ CARLTON (ΣΕΤ)



Α/Α	ΚΩΔΙΚΟΣ	ΠΕΡΙΓΡΑΦΗ	ΣΥΣΚΕΥΑΣΙΑ
14	1780001	ΓΙΑ ΑΛΥΣΙΔΕΣ ΜΕ ΒΗΜΑ 3/8LP	25 ΤΕΜΑΧΙΑ
15	1780004	ΓΙΑ ΑΛΥΣΙΔΕΣ ΜΕ ΒΗΜΑ 1/4	25 ΤΕΜΑΧΙΑ
16	1780003	ΓΙΑ ΑΛΥΣΙΔΕΣ ΜΕ ΒΗΜΑ 325	25 ΤΕΜΑΧΙΑ
17	1780002	ΓΙΑ ΑΛΥΣΙΔΕΣ ΜΕ ΒΗΜΑ 3/8	25 ΤΕΜΑΧΙΑ
18	1780005	ΓΙΑ ΑΛΥΣΙΔΕΣ ΜΕ ΒΗΜΑ 404	25 ΤΕΜΑΧΙΑ



A/A	ΚΩΔΙΚΟΣ	ΑΡΙΘΜΟΣ ΟΔΗΓΩΝ	ΤΥΠΟΣ ΑΛΥΣΙΔΑΣ
1	-	1	N1C 3/8LP 1,3mm
2	178C100	38	
3	178C102	39	
4	178C110	40	
5	178C115	45	
6	178C119	50	
7	178C120	52	
8	178C124	55	
9	178C126	56	
10	178C128	57	
11	178C132	60	
12	-	1	N1C - BL 3/8LP 1,3mm ΜΕ ΑΝΤΙΔΟΝΗΤΙΚΟΥΣ ΟΔΗΓΟΥΣ
13	178C200	38	
14	178C205	39	
15	178C210	40	
16	178C214	44	
17	178C216	45	
18	178C220	47	N4C - BL 3/8LP 1,1mm ΜΕ ΑΝΤΙΔΟΝΗΤΙΚΟΥΣ ΟΔΗΓΟΥΣ
19	-	1	
20	178C300	38	
21	178C302	39	
22	178C304	40	
23	178C308	44	
24	178C316	50	
25	178C322	55	

A/A	ΚΩΔΙΚΟΣ	ΑΡΙΘΜΟΣ ΟΔΗΓΩΝ	ΤΥΠΟΣ ΑΛΥΣΙΔΑΣ
26	-	1	E1MC - BL 1/4 1,3mm ΜΕ ΑΝΤΙΔΟΝΗΤΙΚΟΥΣ ΟΔΗΓΟΥΣ
27	178C400	48	
28	178C405	52	
29	178C408	54	
30	178C412	58	
31	178C415	60	
32	-	1	K1C 325 1,3mm
33	178C500	64	
34	178C504	66	
35	178C512	72	
36	178C518	76	
37	-	1	
38	178C600	64	
39	178C604	66	
40	178C612	72	
41	178C616	76	A1EP 3/8 1,3mm
42	-	1	
43	178C700	69	
44	178C701	70	
45	178C702	72	
46	178C706	76	
47	-	1	A2EP 3/8 1,5mm
48	178C800	69	
49	178C801	70	
50	178C804	72	
51	178C808	76	
52	-	1	
53	178C900	60	
54	178C910	68	



ΑΛΥΣΙΔΕΣ ΣΕ ΤΕΜΑΧΙΑ



ΑΛΥΣΙΔΕΣ ΣΕ ΤΕΜΑΧΙΑ



Α/Α	ΚΩΔΙΚΟΣ	ΤΥΠΟΣ ΑΛΥΣΙΔΑΣ	ΑΡΙΘΜΟΣ ΟΔΗΓΩΝ	ΕΦΑΡΜΟΓΗ
1	3502600T-D42	3/8LP - 1,1mm (90VG) ΜΕ ΑΝΤΙΔΟΝΗΤΙΚΟΥΣ ΟΔΗΓΟΥΣ	40	ΚΟΝΤΑΡΟΠΡΙΟΝΟ ΖΟΜΑΧ ΖΜ2600Τ (ΛΑΜΑ 10")
2	3502M2000-G03	1/4 - 1,3mm (25AP)	48	ΑΛΥΣΟΠΡΙΟΝΟ ΚΛΑΔΕΥΤΙΚΟ ΖΟΜΑΧ ΖΜ 2000 (ΛΑΜΑ 8")
3	3502M2000-G04	1/4 - 1,3mm (25AP)	58	ΑΛΥΣΟΠΡΙΟΝΟ ΚΛΑΔΕΥΤΙΚΟ ΖΟΜΑΧ ΖΜ 2000 (ΛΑΜΑ 10")
4	3502M4010-G02	3/8 LP - 1,3mm (91/S)	56	ΑΛΥΣΟΠΡΙΟΝΟ ΖΟΜΑΧ ΖΜ4010 (ΛΑΜΑ 16")
5	3502M4610-G02	3/8 - 1,3mm (20BPX)	72	ΑΛΥΣΟΠΡΙΟΝΟ ΖΟΜΑΧ ΖΜ4610 (ΛΑΜΑ 18")
6	3502M5410-G02	3/8 - 1,3mm (72LPX)	70	ΑΛΥΣΟΠΡΙΟΝΟ ΖΟΜΑΧ ΖΜ5410 (ΛΑΜΑ 20")
7	3502M6000-G02	3/8 - 1,5mm (73LPX)	72	ΑΛΥΣΟΠΡΙΟΝΟ ΖΟΜΑΧ ΖΜ6000 (ΛΑΜΑ 20")
8	3502M6500-G02	3/8 - 1,5mm (73LPX)	77	ΑΛΥΣΟΠΡΙΟΝΟ ΖΟΜΑΧ ΖΜ6500(ΛΑΜΑ 22")

ΑΛΥΣΙΔΕΣ ΣΕ ΤΕΜΑΧΙΑ



Α/Α	ΚΩΔΙΚΟΣ	ΤΥΠΟΣ ΑΛΥΣΙΔΑΣ	ΑΡΙΘΜΟΣ ΟΔΗΓΩΝ	ΕΦΑΡΜΟΓΗ
9	3512500-145	3/8LP - 1,3mm	40	ΚΟΝΤΑΡΟΠΡΙΟΝΟ CRAFTOP NTPS 260/330 (ΛΑΜΑ 10") ΑΛΥΣΟΠΡΙΟΝΟ ΚΛΑΔΕΥΤΙΚΟ NT 2500 (ΛΑΜΑ 10")
10	3512500-145A	1/4 - 1,3mm	60	ΑΛΥΣΟΠΡΙΟΝΟ ΚΛΑΔΕΥΤΙΚΟ NT 2500 (ΛΑΜΑ CARVING 10")
11	3514260-010	3/8 - 1,5mm	66	ΑΛΥΣΟΠΡΙΟΝΟ CRAFTOP NT 4260 (ΛΑΜΑ 16")
12	3514560-010	3/8 - 1,5mm	72	ΑΛΥΣΟΠΡΙΟΝΟ CRAFTOP NT 4560 - NT 5860 (ΛΑΜΑ 18")
13	3516210-010	3/8 - 1,6mm	72	ΑΛΥΣΟΠΡΙΟΝΟ CRAFTOP NT 6210 (ΛΑΜΑ 20")
14	3517010-010	3/8 - 1,6mm	77	ΑΛΥΣΟΠΡΙΟΝΟ CRAFTOP NT 7010 (ΛΑΜΑ 22")





ΛΑΜΕΣ ΑΛΥΣΟΠΡΙΟΝΩΝ – ΚΟΝΤΑΡΟΠΡΙΟΝΩΝ







ΛΑΜΕΣ ΚΟΝΤΑΡΟΠΡΙΟΝΩΝ-ΚΛΑΔΕΥΤΙΚΩΝ ΑΛΥΣΟΠΡΙΟΝΩΝ

	Α/Α	ΚΩΔΙΚΟΣ	ΟΙΚΟΣ	ΜΗΚΟΣ ΛΑΜΑΣ	ΒΗΜΑ/ ΠΛΑΧΟΣ ΟΔΗΓΟΥ	ΑΡΙΘΜΟΣ ΟΔΗΓΩΝ	ΕΦΑΡΜΟΓΗ
1		35026001-D41	ZOMAX	10"- 25cm	3/8LP 1,1mm	40	ΚΟΝΤ/ΝΟ ΖΟΜΑΧ ΖΜ2600Τ
2		351330PS-G001	CRAFTOP	10"- 25cm	3/8LP 1,3mm	40	ΚΟΝΤ/ΝΟ CRAFTOP ΝΤΡ5260/ΝΤΡ5300
3		350ΖΜ2000-G01	ZOMAX	8"- 20cm	1/4 1,3mm	48	ΑΛΥΣ/ΝΟ ΚΛΑΔΕΥΤΙΚΟ ΖΟΜΑΧ ΖΜ2000
4		350ΖΜ2000-G02	ZOMAX	10"- 25cm	1/4 1,3mm	58	ΑΛΥΣ/ΝΟ ΚΛΑΔΕΥΤΙΚΟ ΖΟΜΑΧ ΖΜ2000
		350ΖΜ2000-G05	ZOMAX	8"- 20cm CARVING	1/4 1,3mm 3/8LP 1,3mm	52 38	ΑΛΥΣ/ΝΟ ΚΛΑΔΕΥΤΙΚΟ ΖΟΜΑΧ ΖΜ2000
5		32018410	STD	8"- 20cm CARVING	1/4 1,3mm 3/8LP 1,3mm	52 38	ΑΛΥΣ/ΝΟ ΚΛΑΔΕΥΤΙΚΟ ΖΟΜΑΧ ΖΜ2000
6-7		32017571	STD	10"- 25cm CARVING	1/4 1,3mm 3/8LP 1,3mm	60 40	ΑΛΥΣ/ΝΟ ΚΛΑΔΕΥΤΙΚΟ ΖΟΜΑΧ ΖΜ2000
8		3512500-144	CRAFTOP	10"- 25cm	3/8LP 1,3mm	40	ΑΛΥΣ/ΝΟ ΚΛΑΔΕΥΤΙΚΟ CRAFTOP ΝΤ2500
9		3512500-144C	CRAFTOP	10"- 25cm CARVING	1/4 1,3mm	60	ΑΛΥΣ/ΝΟ ΚΛΑΔΕΥΤΙΚΟ CRAFTOP ΝΤ2500



ΛΑΜΕΣ ΑΛΥΣΟΠΡΙΟΝΩΝ CRAFTOP

	Α/Α	ΚΩΔΙΚΟΣ	ΟΙΚΟΣ	ΜΗΚΟΣ ΛΑΜΑΣ	ΒΗΜΑ/ ΠΛΑΧΟΣ ΟΔΗΓΟΥ	ΑΡΙΘΜΟΣ ΟΔΗΓΩΝ	ΕΦΑΡΜΟΓΗ
	10	 3514260-001	CRAFTOP	16"- 40cm	325 1,5mm	66	ΑΛΥΣ/ΝΟ ΝΤ4260 CRAFTOP
	11	 3514560-001A 3515860-001	CRAFTOP	18"- 45cm	325 1,5mm	72	ΑΛΥΣ/ΝΟ ΝΤ4560 - ΝΤ5860 CRAFTOP
	12	 3516210-001	CRAFTOP	20"- 50cm	3/8 1,6mm	72	ΑΛΥΣ/ΝΟ ΝΤ6210 CRAFTOP
	13	 3517210-001	CRAFTOP	22"- 55cm	3/8 1,6mm	77	ΑΛΥΣ/ΝΟ ΝΤ7010 CRAFTOP

ΛΑΜΕΣ ΑΛΥΣΟΠΡΙΟΝΩΝ – ΚΟΝΤΑΡΟΠΡΙΟΝΩΝ



ΛΑΜΕΣ ΑΛΥΣΟΠΡΙΟΝΩΝ ZOMAX



5



6

A/A	ΚΩΔΙΚΟΣ	ΟΙΚΟΣ	ΜΗΚΟΣ ΛΑΜΑΣ	ΒΗΜΑ/ ΠΑΧΟΣ ΟΔΗΓΟΥ	ΑΡΙΘΜΟΣ ΟΔΗΓΩΝ	ΕΦΑΡΜΟΓΗ
1	350ZM4010-G01	ZOMAX	16"- 40cm	3/8LP 1,3mm	56	ΑΛΥΣ/ΝΟ ΖΜ4010 ΖΟΜΑΧ
2	350ZM4010-G01A	OREGON	16"- 40cm	3/8LP 1,3mm	56	ΑΛΥΣ/ΝΟ ΖΜ4010 ΖΟΜΑΧ
3	350ZM4610-G01A	ZOMAX	18"- 45cm	325 1,3mm	72	ΑΛΥΣ/ΝΟ ΖΜ4610 ΖΟΜΑΧ
4	350ZM4610-G01	OREGON	18"- 45cm	325 1,3mm	72	ΑΛΥΣ/ΝΟ ΖΜ4610 ΖΟΜΑΧ
5	350ZM5410-G01A	ZOMAX	20"- 50cm	3/8 1,3mm	70	ΑΛΥΣ/ΝΟ ΖΜ5410 ΖΟΜΑΧ
6	350ZM5410-G01	OREGON	20"- 50cm	3/8 1,3mm	70	ΑΛΥΣ/ΝΟ ΖΜ5410 ΖΟΜΑΧ
7	350ZM6000-G01	ZOMAX	20"- 50cm	3/8 1,5mm	72	ΑΛΥΣ/ΝΟ ΖΜ6000 -ΖΜ6500 ΖΟΜΑΧ
8	350ZM6500-G01	ZOMAX	22"- 55cm	3/8 1,5mm	77	ΑΛΥΣ/ΝΟ ΖΜ6000 -ΖΜ6500 ΖΟΜΑΧ

ΛΑΜΕΣ ΑΛΥΣΟΠΡΙΟΝΩΝ ΚΑΤΑΝΑ



9-12



13-15



16-18



19-21

A/A	ΚΩΔΙΚΟΣ	ΤΥΠΟΣ	ΜΗΚΟΣ ΛΑΜΑΣ	ΒΗΜΑ/ ΠΑΧΟΣ ΟΔΗΓΟΥ	ΑΡΙΘΜΟΣ ΟΔΗΓΩΝ
9	340001	AP10-40	10"- 25cm	3/8LP-1,3mm	40
10	340003	AP12-45	12"- 30cm	3/8LP-1,3mm	45
11	340005	AP14-52	14"- 35cm	3/8LP-1,3mm	52
12	340007	AP16-56	16"- 40cm	3/8LP-1,3mm	56
13	340020	AG14-50	14"- 35cm	3/8LP-1,3mm	50
14	340022	AG16-55	16"- 40cm	3/8LP-1,3mm	55
15	340024	AG18-60	18"- 45cm	3/8LP-1,3mm	60
16	340034	BU15-64-58	15"- 38cm	325-1,5mm	64
17	340030	BU18-72-50	18"- 45cm	325-1,3mm	72
18	340032	BU18-72-58	18"- 45cm	325-1,5mm	72
19	340042	AV18-68-58	18"- 45cm	3/8-1,5mm	68
20	340040	AV20-72-50	20"- 50cm	3/8-1,3mm	72
21	340044	AV20-72-58	20"- 50cm	3/8-1,5mm	72



ΒΑΣΙΚΗ ΜΟΝΑΔΑ ΠΟΛΥΜΗΧΑΝΗΜΑΤΟΣ

ΤΥΠΟΣ	TJ 27 E	TJ 35 E
ΚΩΔΙΚΟΣ	120348	120350
ΚΥΒΕΜΟΣ (cc)	26,3	34,1
ΙΣΧΥΣ (Hp)	1,03	1,38
ΜΗΚΟΣ	1 mt	1 mt
ΒΑΡΟΣ (Kg)	4,3	4,7

ΠΑΡΕΛΚΟΜΕΝΑ ΠΟΛΥΜΗΧΑΝΗΜΑΤΟΣ

ΚΟΝΤΑΡΟΠΡΙΟΝΟ



ΚΩΔΙΚΟΣ	120352
ΜΗΚΟΣ	1,10 mt
ΜΗΚΟΣ ΛΑΜΑΣ	25 cm
ΤΥΠΟΣ ΑΛΥΣΙΔΑΣ	91S-40L
ΒΑΡΟΣ (Kg)	1,5

ΠΡΟΕΚΤΑΣΗ ΜΕ ΣΥΝΔΕΣΜΟ



ΚΩΔΙΚΟΣ	120354
ΜΗΚΟΣ	0,75 mt
ΒΑΡΟΣ (Kg)	0,7

ΘΑΜΝΟΚΟΠΤΙΚΟ



με δίσκο 3Δ και αυτόματη κεφαλή
M 10 X 1,25 F

ΚΩΔΙΚΟΣ	120356
ΜΗΚΟΣ	0,83 mt
ΒΑΡΟΣ (Kg)	1,8

ΚΟΥΡΕΥΤΙΚΟ ΜΠΟΡΝΤΟΥΡΑΣ



ρύθμιση κλίσης 0° - 90°

ΚΩΔΙΚΟΣ	120358
ΜΗΚΟΣ	1,33 mt
ΜΗΚΟΣ ΛΑΜΑΣ	43 cm
ΒΑΡΟΣ (Kg)	2,1

ΠΟΛΥΜΗΧΑΝΗΜΑ **CRAFTOP**. (ΑΞΟΝΑΣ Ø 26 mm)



Το νέο πολυμηχάνημα της CRAFTOP είναι ένα εύχρηστο πολυεργαλείο για την περιποίηση του κήπου σας. Αποτελείται από την βασική μονάδα και μπορεί να μετατραπεί σε 7 διαφορετικά μηχανήματα εφαρμόζοντας τα παρελκόμενα.



ΒΑΣΙΚΗ ΜΟΝΑΔΑ ΠΟΛΥΜΗΧΑΝΗΜΑΤΟΣ

ΤΥΠΟΣ	NTMU 260	NTMU 330
ΚΩΔΙΚΟΣ	131158	131160
ΚΥΒΙΣΜΟΣ (cc)	26	32,6
ΙΣΧΥΣ (Hp)	1,05	1,22
ΜΗΚΟΣ	1 mt	1 mt
ΒΑΡΟΣ (Kg)	4,5	5,0

ΠΑΡΕΛΚΟΜΕΝΑ ΠΟΛΥΜΗΧΑΝΗΜΑΤΟΣ

ΠΡΟΕΚΤΑΣΗ ΜΕ ΣΥΝΔΕΣΜΟ



ΚΩΔΙΚΟΣ	131184
ΜΗΚΟΣ	1 mt
ΒΑΡΟΣ (Kg)	0,9

ΚΟΝΤΑΡΟΠΡΙΟΝΟ



ΚΩΔΙΚΟΣ	131162
ΜΗΚΟΣ	1,10 mt
ΜΗΚΟΣ ΛΑΜΑΣ	25 cm
ΤΥΠΟΣ ΑΛΥΣΙΔΑΣ	91S-39L
ΒΑΡΟΣ (Kg)	1,6

ΘΑΜΝΟΚΟΠΤΙΚΟ ΜΕ ΔΙΣΚΟ 4D



ΚΩΔΙΚΟΣ	131165
ΜΗΚΟΣ	0,9 mt
ΒΑΡΟΣ (Kg)	1,7

ΔΟΝΗΤΙΚΟ ΜΕ ΓΑΝΤΣΟ



ΚΩΔΙΚΟΣ	131166
ΔΙΑΣΤΑΣΗ ΓΑΝΤΣΟΥ	4 X 6 cm
ΓΑΤΣΟΣ	Ø 40 mm
ΜΗΚΟΣ	1,18 mt
ΒΑΡΟΣ (Kg)	2,0

ΜΠΟΡΝΤΟΥΡΑΣ



ΚΩΔΙΚΟΣ	131171
ΜΗΚΟΣ	1,5 mt
ΜΗΚΟΣ ΛΑΜΑΣ	41 cm
ΒΑΡΟΣ (Kg)	2,3

ρύθμιση κλίσης 0° - 90°

ΑΚΡΟΚΟΦΤΗΣ ΜΕ ΔΙΣΚΟ 2D



ΚΩΔΙΚΟΣ	131170
ΜΗΚΟΣ	0,87 mt
ΒΑΡΟΣ (Kg)	2,6

ΦΥΣΗΤΗΡΑΣ



ΚΩΔΙΚΟΣ	131172
ΜΗΚΟΣ	0,91 mt
ΒΑΡΟΣ (Kg)	1,5

ΣΚΑΠΤΙΚΟ 4 + 4 ΜΑΧΑΙΡΙΑ



ΚΩΔΙΚΟΣ	131168
ΠΛΑΤΟΣ ΕΡΓΑΣΙΑΣ	25 cm
ΒΑΘΟΣ ΕΡΓΑΣΙΑΣ	20 cm
ΜΗΚΟΣ	0,98 mt
ΒΑΡΟΣ (Kg)	6,0

CRAFTOP

ΠΛΕΥΡΙΚΗΣ ΑΝΑΡΤΗΣΗΣ (ΔΙΧΡΟΝΑ) - EURO 2



ΤΥΠΟΣ	NTB 330B	NTB 520B
ΚΩΔΙΚΟΣ	131020	131030
ΚΥΒΙΣΜΟΣ (cc)	32,6	51,7
ΙΣΧΥΣ (6500 RPM) (Hp/Kw)	1,22 / 0,90	2,15 / 1,60
ΒΑΡΟΣ (Kg)	7,2	7,9
ΔΙΑΜΕΤΡΟΣ ΣΩΛΗΝΑ	28 mm	28 mm
ΧΩΡΗΤΙΚΟΤΗΤΑ Μίχ (ml)	750	900

ΣΥΝΟΔΕΥΤΙΚΑ ΕΞΑΡΤΗΜΑΤΑ

- ΚΕΦΑΛΗ ΗΜΙΑΥΤΟΜΑΤΗ Μ10 Χ 1.25F
- ΔΙΣΚΟΣ 3 ΔΟΝΤΙΩΝ
- ΙΜΑΝΤΑΣ ΑΝΑΡΤΗΣΗΣ (PROF)
- ΣΕΤ ΚΛΕΙΔΙΩΝ ΣΥΝΑΡΜΟΛΟΓΗΣΗΣ



ΤΥΠΟΣ	NTB 520 SUPER
ΚΩΔΙΚΟΣ	131032
ΚΥΒΙΣΜΟΣ (cc)	51,7
ΙΣΧΥΣ (6500 RPM) (Hp/Kw)	2,15 / 1,60
ΒΑΡΟΣ (Kg)	8,4
ΔΙΑΜΕΤΡΟΣ ΣΩΛΗΝΑ	28 mm
ΧΩΡΗΤΙΚΟΤΗΤΑ Μίχ (ml)	900

ΣΥΝΟΔΕΥΤΙΚΑ ΕΞΑΡΤΗΜΑΤΑ

- ΚΕΦΑΛΗ ΗΜΙΑΥΤΟΜΑΤΗ Μ10 Χ 1.25F
- ΔΙΣΚΟΣ 3 ΔΟΝΤΙΩΝ
- ΙΜΑΝΤΑΣ ΑΝΑΡΤΗΣΗΣ (PROF)
- ΣΕΤ ΚΛΕΙΔΙΩΝ ΣΥΝΑΡΜΟΛΟΓΗΣΗΣ



ΤΥΠΟΣ	NTCG 650
ΚΩΔΙΚΟΣ	131042
ΚΥΒΙΣΜΟΣ (cc)	63,0
ΙΣΧΥΣ (6500 RPM) (Hp/Kw)	2,7 / 2,00
ΒΑΡΟΣ (Kg)	9,0
ΔΙΑΜΕΤΡΟΣ ΣΩΛΗΝΑ	30 mm
ΧΩΡΗΤΙΚΟΤΗΤΑ Μίχ (ml)	900

ΣΥΝΟΔΕΥΤΙΚΑ ΕΞΑΡΤΗΜΑΤΑ

- ΚΕΦΑΛΗ ΗΜΙΑΥΤΟΜΑΤΗ Μ10 Χ 1.25F
- ΔΙΣΚΟΣ 3 ΔΟΝΤΙΩΝ
- ΙΜΑΝΤΑΣ ΑΝΑΡΤΗΣΗΣ (PROF)
- ΣΕΤ ΚΛΕΙΔΙΩΝ ΣΥΝΑΡΜΟΛΟΓΗΣΗΣ

ΘΑΜΝΟΚΟΠΤΙΚΑ BLUE BIRD

ΠΛΕΥΡΙΚΗΣ ΑΝΑΡΤΗΣΗΣ (ΔΙΧΡΟΝΑ) - EURO 2



ΤΥΠΟΣ	P 280 EM	P 370 EM
ΚΩΔΙΚΟΣ	120086	120087
ΚΥΒΙΣΜΟΣ (cc)	27.4	34.0
ΙΣΧΥΣ (7000RPM) (Hp/Kw)	1.28/0.94	1.55/1.14
ΒΑΡΟΣ (Kg)	7.2	7.2
ΤΥΠΟΣ ΧΕΡΟΛΑΒΗΣ	ΔΙΠΛΗ	ΔΙΠΛΗ
ΑΠΟΣΥΜΠΙΕΣΤΗΣ ΚΥΛΙΝΔΡΟΥ	ΟΧΙ	ΟΧΙ

ΤΥΠΟΣ	P 450 EM	P 560 EM	P 610 EM
ΚΩΔΙΚΟΣ	120088	120096	120099
ΚΥΒΙΣΜΟΣ (cc)	44,3	53,2	57,9
ΙΣΧΥΣ (7000RPM) (Hp/Kw)	2,00/1,50	2,45/1,80	2,72/2,00
ΒΑΡΟΣ (Kg)	8,4	8,4	8,4
ΤΥΠΟΣ ΧΕΡΟΛΑΒΗΣ	ΔΙΠΛΗ	ΔΙΠΛΗ	ΔΙΠΛΗ
ΑΠΟΣΥΜΠΙΕΣΤΗΣ ΚΥΛΙΝΔΡΟΥ	ΝΑΙ	ΝΑΙ	ΝΑΙ


- ΣΗΜΕΙΩΣΗ: ΤΑ ΑΝΩΤΕΡΩ ΘΑΜΝΟΚΟΠΤΙΚΑ ΔΙΑΘΕΤΟΥΝ ΔΙΑΜΕΤΡΟ ΑΞΟΝΑ 27 mm ΣΥΝΟΔΕΥΤΙΚΑ ΕΞΑΡΤΗΜΑΤΑ:
- ΚΕΦΑΛΗ ΗΜΙΑΥΤΟΜΑΤΗ M10 X 1.25F
- ΔΙΣΚΟΣ 3 ΔΟΝΤΙΩΝ
- ΙΜΑΝΤΑΣ ΑΝΑΡΤΗΣΗΣ ΔΙΠΛΗΣ ΣΤΗΡΙΞΗΣ (PROF)

ΕΠΙΝΩΤΙΑ ΜΕ ΕΥΚΑΜΠΤΟ ΑΞΟΝΑ (ΔΙΧΡΟΝΑ) - EURO 2



ΤΥΠΟΣ	P 560 EZ	P 610 EZ
ΚΩΔΙΚΟΣ	120102	120104
ΚΥΒΙΣΜΟΣ (cc)	53,2	57,9
ΙΣΧΥΣ (7000RPM) (Hp/Kw)	2,45/1,80	2,72/2,00
ΒΑΡΟΣ	12,3	12,3
ΤΥΠΟΣ ΧΕΡΟΛΑΒΗΣ	ΜΟΝΗ	ΜΟΝΗ
ΑΠΟΣΥΜΠΙΕΣΤΗΣ ΚΥΛΙΝΔΡΟΥ	ΝΑΙ	ΝΑΙ

- ΣΗΜΕΙΩΣΗ: ΤΑ ΑΝΩΤΕΡΩ ΘΑΜΝΟΚΟΠΤΙΚΑ ΔΙΑΘΕΤΟΥΝ ΔΙΑΜΕΤΡΟ ΑΞΟΝΑ 27 mm
- ΣΥΝΟΔΕΥΤΙΚΑ ΕΞΑΡΤΗΜΑΤΑ:
- ΚΕΦΑΛΗ ΗΜΙΑ ΥΤΟΜΑΤΗ M10 X 1.25F
- ΔΙΣΚΟΣ 3 ΔΟΝΤΙΩΝ



ΘΑΜΝΟΚΟΠΤΙΚΑ BLUE BIRD ΜΕ ΚΙΝΗΤΗΡΑ KAWASAKI



ΠΛΕΥΡΙΚΗΣ ΑΝΑΡΤΗΣΗΣ (ΔΙΧΡΟΝΑ) - EURO 2 (ΙΤΑΛΙΚΟΣ ΑΞΟΝΑΣ)



Kawasaki
Engines

ΤΥΠΟΣ	TJ 27 ΕΜ	TJ 35 ΕΜ	TJ 45 ΕΜ	TJ 53 ΕΜ
ΚΩΔΙΚΟΣ	120308	120309	120312	120314
ΚΥΒΙΣΜΟΣ (cc)	26,3	34,4	45,4	53,2
ΙΣΧΥΣ (7000 RPM) (Hp/Kw)	1,03/0,77	1,38/1,03	1,88/1,40	2,70/2,00
ΒΑΡΟΣ (Kg)	5,8	6,9	7,6	8,3
ΤΥΠΟΣ ΧΕΡΟΛΑΒΗΣ	ΔΙΠΛΗ	ΔΙΠΛΗ	ΔΙΠΛΗ	ΔΙΠΛΗ

EURO 2

EASY Start

• ΣΗΜΕΙΩΣΗ: ΤΑ ΑΝΩΤΕΡΩ ΘΑΜΝΟΚΟΠΤΙΚΑ ΔΙΑΘΕΤΟΥΝ ΔΙΑΜΕΤΡΟ ΑΞΟΝΑ 27 mm
ΣΥΝΟΔΕΥΤΙΚΑ ΕΞΑΡΤΗΜΑΤΑ:

- ΚΕΦΑΛΗ ΗΜΙΑΥΤΟΜΑΤΗ Μ10 Χ 1,25F
- ΔΙΣΚΟΣ 3 ΔΟΝΤΙΩΝ
- ΙΜΑΝΤΑΣ ΑΝΑΡΤΗΣΗΣ ΔΙΠΛΗΣ ΣΤΗΡΙΞΗΣ (PROF)



ΕΠΙΝΩΤΙΑ ΜΕ ΕΥΚΑΜΠΤΟ ΙΤΑΛΙΚΟ ΑΞΟΝΑ (ΔΙΧΡΟΝΑ) - EURO 2

EURO 2
EASY Start
Extra Quality
ORIGINAL DESIGN BY BLUE BIRD



Kawasaki
Engines

ΤΥΠΟΣ	TJ 53 ΕΖ Ρ
ΚΩΔΙΚΟΣ	120317Α
ΚΥΒΙΣΜΟΣ (cc)	53,2
ΙΣΧΥΣ (7000 RPM) (Hp/Kw)	2,70 / 2,00
ΒΑΡΟΣ (Kg)	12,1
ΤΥΠΟΣ ΧΕΡΟΛΑΒΗΣ	ΜΟΝΗ

- ΣΗΜΕΙΩΣΗ: ΤΑ ΑΝΩΤΕΡΩ ΘΑΜΝΟΚΟΠΤΙΚΑ ΔΙΑΘΕΤΟΥΝ ΔΙΑΜΕΤΡΟ ΑΞΟΝΑ 27 mm
ΣΥΝΟΔΕΥΤΙΚΑ ΕΞΑΡΤΗΜΑΤΑ:
- ΚΕΦΑΛΗ ΗΜΙΑΥΤΟΜΑΤΗ Μ10 Χ 1,25F
- ΔΙΣΚΟΣ 3 ΔΟΝΤΙΩΝ



ΓΚΡΟΥΠ ΦΡΕΖΑΣ ΓΙΑ ΘΑΜΝΟΚΟΠΤΙΚΑ BLUE - BIRD



ΚΩΔΙΚΟΣ	120721260
ΠΛΑΤΟΣ ΕΡΓΑΣΙΑΣ	20 cm
ΒΑΘΟΣ ΕΡΓΑΣΙΑΣ	7 cm
ΣΤΡΟΦΕΣ ΑΝΑ ΛΕΠΤΟ	160
ΑΠΑΙΤΟΥΜΕΝΟΣ ΚΥΒΙΣΜΟΣ	> 40 cc
ΔΙΑΜΕΤΡΟΣ ΑΞΟΝΑ	27 mm



ΓΚΡΟΥΠ ΦΡΕΖΑΣ ΜΥΤΙΛΛΑ - UNIVERSAL



ΚΩΔΙΚΟΣ	320039890
ΠΛΑΤΟΣ ΕΡΓΑΣΙΑΣ	20 cm
ΒΑΘΟΣ ΕΡΓΑΣΙΑΣ	7 cm
ΣΤΡΟΦΕΣ ΑΝΑ ΛΕΠΤΟ	160
ΑΠΑΙΤΟΥΜΕΝΟΣ ΚΥΒΙΣΜΟΣ	> 40 cc
ΔΙΑΜΕΤΡΟΣ ΑΞΟΝΑ	24 - 28.0 mm



NEO ΕΙΔΟΣ

ΑΛΥΣΟΠΡΙΟΝΟ KS 200 UNIVERSAL ΓΙΑ ΚΟΝΤΑΡΟΠΡΙΟΝΑ



ΚΩΔΙΚΟΣ	3172309
ΜΗΚΟΣ ΛΑΜΑΣ	10" - 25cm OREGON
ΤΥΠΟΣ ΑΛΥΣΙΔΑΣ	1/4 - L58 OREGON
ΔΙΑΜΕΤΡΟΣ ΑΞΟΝΑ	24 - 28 mm
ΡΥΘΜΙΣΗ ΚΛΙΣΗΣ	5 ΘΕΣΕΩΝ 0° - 75°

- ΔΙΑΘΕΤΕΙ ΓΡΑΝΑΖΙΑ ΙΑΠΩΝΙΑΣ
- ΟΙ ΣΥΝΔΕΣΜΟΙ ΓΩΝΙΑΚΗΣ ΧΡΕΩΝΟΝΤΑΙ ΕΣΤΡΑ



ΚΛΑΔΕΥΤΙΚΟ ΜΠΟΡΝΤΟΥΡΑΣ KS 400 UNIVERSAL ΝΙΚΚΑΡΙ



ΚΩΔΙΚΟΣ	123025
ΜΗΚΟΣ ΛΑΜΑΣ	40 cm
ΠΛΑΤΟΣ ΛΑΜΑΣ	6.0 cm
ΒΑΡΟΣ	1.50 Kg
ΔΙΑΜΕΤΡΟΣ ΑΞΟΝΑ	24,0 - 28,0 mm
ΡΥΘΜΙΣΗ ΚΛΙΣΗΣ	± 25°

- ΔΙΑΘΕΤΕΙ ΛΑΜΑ ΔΙΠΛΗΣ ΚΟΠΗΣ "JAPAN"



NEO ΕΙΔΟΣ

ΚΛΑΔΕΥΤΙΚΟ ΜΠΟΡΝΤΟΥΡΑΣ KS 100 UNIVERSAL



ΚΩΔΙΚΟΣ	3172251
ΜΗΚΟΣ ΛΑΜΑΣ	55 cm
ΠΛΑΤΟΣ ΛΑΜΑΣ	6.0 cm
ΒΑΡΟΣ	2.0 Kg
ΔΙΑΜΕΤΡΟΣ ΑΞΟΝΑ	24 - 28 mm
ΡΥΘΜΙΣΗ ΚΛΙΣΗΣ	± 45°

- ΔΙΑΘΕΤΕΙ ΛΑΜΑ ΔΙΠΛΗΣ ΚΟΠΗΣ RASOR
- ΔΙΑΘΕΤΕΙ ΓΡΑΝΑΖΙΑ ΙΑΠΩΝΙΑΣ
- ΟΙ ΣΥΝΔΕΣΜΟΙ ΓΩΝΙΑΚΗΣ ΧΡΕΩΝΟΝΤΑΙ ΕΣΤΡΑ

QUEEN 4 ΕΞΟΔΩΝ



Α/Α	ΚΩΔΙΚΟΣ
1	320007730

ATTILINA 4 ΕΞΟΔΩΝ



Α/Α	ΚΩΔΙΚΟΣ
2	3200001

**PRINCE 4 ΕΞΟΔΩΝ
ΑΛΟΥΜΙΝΙΟΥ**



Α/Α	ΚΩΔΙΚΟΣ
3	320002850

ATTILA 6 ΕΞΟΔΩΝ



Α/Α	ΚΩΔΙΚΟΣ
4	320000014

STING 4 ΕΞΟΔΩΝ ΑΛΟΥΜΙΝΙΟΥ



Α/Α	ΚΩΔΙΚΟΣ
5	343052

**SCARABEO 4 ΕΞΟΔΩΝ
ΑΛΟΥΜΙΝΙΟΥ**



Α/Α	ΚΩΔΙΚΟΣ
6	320002860

**PREDATOR 3 ΑΛΟΥΜΙΝΙΟΥ
ΜΕ 3 ΣΠΑΣΤΑ PVC ΜΑΧΑΙΡΙΑ**



Α/Α	ΚΩΔΙΚΟΣ
7	320019610

**TERMINATOR 6 ΑΛΟΥΜΙΝΙΟΥ
ΜΕ 3 ΣΠΑΣΤΑ PVC ΜΑΧΑΙΡΙΑ**



Α/Α	ΚΩΔΙΚΟΣ
8	320019613

**GREEN CLEANER Ø170MM -
ΜΕ 32 ΓΚΡΟΥΠ ΣΥΡΜΑΤΩΝ**



Α/Α	ΚΩΔΙΚΟΣ
9	320030499

**GREEN CLEANER Ø200MM -
ΜΕ 36 ΓΚΡΟΥΠ ΣΥΡΜΑΤΩΝ**



Α/Α	ΚΩΔΙΚΟΣ
10	320026253

**MINI SPULLER Ø100MM
ΜΕ ΔΙΣΚΟ WIDIA 16 ΔΟΝΤΙΩΝ**



Α/Α	ΚΩΔΙΚΟΣ
11	320030850

**SPULLER Ø230MM
ΜΕ ΔΙΣΚΟ WIDIA 40 ΔΟΝΤΙΩΝ**



Α/Α	ΚΩΔΙΚΟΣ
12	320035450

ΚΕΦΑΛΕΣ ΘΑΜΝΟΚΟΠΤΙΚΩΝ



ΚΕΦΑΛΕΣ ΘΑΜΝΟΚΟΠΤΙΚΩΝ UNIVERSAL



Α/Α	ΚΩΔΙΚΟΣ	ΠΕΡΙΓΡΑΦΗ
1	32001246	"ROTO MEC" Ø325mm ΜΕ 3 ΣΠΑΣΤΑ PVC ΜΑΧΑΙΡΙΑ



ΚΕΦΑΛΕΣ ΘΑΜΝΟΚΟΠΤΙΚΩΝ



2-3



4-5

Α/Α	ΚΩΔΙΚΟΣ	ΠΕΡΙΓΡΑΦΗ
2	140720670	"FLASH" M10 x 1F (ΓΙΑ BLUE BIRD – STIHL)
3	140721510	"FLASH" M10 x 1,25M (ΓΙΑ KAWASAKI)
4	140722780	"FLASH RAPID" ΗΜΙΑΥΤΟΜΑΤΗ M8 x 1,25M (ΓΙΑ EFCO) - Ø127mm
5	140723430	"FLASH RAPID" ΗΜΙΑΥΤΟΜΑΤΗ M10 x 1F (ΓΙΑ BLUE BIRD) - Ø100mm

ΚΕΦΑΛΕΣ ΘΑΜΝΟΚΟΠΤΙΚΩΝ



MADE IN
JAPAN

Α/Α	ΚΩΔΙΚΟΣ	ΠΕΡΙΓΡΑΦΗ
6	140730	"DIATOR" ΗΜΙΑΥΤΟΜΑΤΗ UNIVERSAL
7	140700	"DIATOR" ΗΜΙΑΥΤΟΜΑΤΗ M10 x 1F (ΓΙΑ BLUE BIRD)
8	140710	"DIATOR" ΗΜΙΑΥΤΟΜΑΤΗ M12 x 1,5F (NIKKARI – STIHL)

ΚΕΦΑΛΕΣ ΘΑΜΝΟΚΟΠΤΙΚΩΝ



Α/Α	ΚΩΔΙΚΟΣ	ΠΕΡΙΓΡΑΦΗ
9	343004	"TOP" ΗΜΙΑΥΤΟΜΑΤΗ Ø130mm M8 x 1,25M (ΓΙΑ EFCO – TANAKA – KOMATSU)
10	343006	"TOP" ΗΜΙΑΥΤΟΜΑΤΗ Ø130mm M10 x 1F (ΓΙΑ BLUE BIRD – STIHL)
11	343008 140804	"TOP" ΗΜΙΑΥΤΟΜΑΤΗ Ø130mm M10 x 1,25F (ΓΙΑ CRAFTOP – AMA – KAWASAKI – MITSUBISHI)
12	343010	"TOP" ΗΜΙΑΥΤΟΜΑΤΗ Ø130mm M10 x 1,25M (ΓΙΑ SHINDAIWA)
13	343012	"TOP" ΗΜΙΑΥΤΟΜΑΤΗ Ø130mm M10 x 1,50M (ΓΙΑ ACTIVE)
14	343014	"TOP" ΗΜΙΑΥΤΟΜΑΤΗ Ø130mm M12 x 1,50F (ΓΙΑ NIKKARI – STIHL)
15	343016	"TOP" ΗΜΙΑΥΤΟΜΑΤΗ Ø130mm M12 x 1,75F (ΓΙΑ HUSQVARNA)
16	343018	"TOP" ΗΜΙΑΥΤΟΜΑΤΗ Ø130mm UNIVERSAL

ΜΙΣΙΝΕΖΕΣ ΘΑΜΝΟΚΟΠΤΙΚΩΝ ELIPSE TWIST (ΣΤΡΙΦΤΕΣ)



NEW

ΤΥΠΟΣ &
ΧΡΩΜΑ

ΣΤΡΙΦΤΗ

ΜΑΥΡΟ



Α/Α	ΚΩΔΙΚΟΣ	ΔΙΑΣΤΑΣΕΙΣ		ΣΥΣΚΕΥΑΣΙΑ
		ΔΙΑΜΕΤΡΟΣ (mm)	ΜΗΚΟΣ (mt)	
1	343100	Ø 3,3	37	10 BLISTER



Α/Α	ΚΩΔΙΚΟΣ	ΔΙΑΣΤΑΣΕΙΣ		ΣΥΣΚΕΥΑΣΙΑ
		ΔΙΑΜΕΤΡΟΣ (mm)	ΜΗΚΟΣ (mt)	
2	343102	Ø 3,9	30	10 BLISTER



Α/Α	ΚΩΔΙΚΟΣ	ΔΙΑΣΤΑΣΕΙΣ		ΣΥΣΚΕΥΑΣΙΑ
		ΔΙΑΜΕΤΡΟΣ (mm)	ΜΗΚΟΣ (mt)	
3	343104	Ø 4,3	22	10 BLISTER



ΤΥΠΟΣ &
ΧΡΩΜΑ

ΣΤΡΙΦΤΗ

ΓΚΡΙ



ELIPSE TWIST DUOLINE (ΔΙΠΛΗΣ ΕΠΙΣΤΡΩΣΗΣ)

Α/Α	ΚΩΔΙΚΟΣ	ΔΙΑΣΤΑΣΕΙΣ		ΣΥΣΚΕΥΑΣΙΑ
		ΔΙΑΜΕΤΡΟΣ (mm)	ΜΗΚΟΣ (mt)	
4	343106	Ø 3,9	30	10 BLISTER



Α/Α	ΚΩΔΙΚΟΣ	ΔΙΑΣΤΑΣΕΙΣ		ΣΥΣΚΕΥΑΣΙΑ
		ΔΙΑΜΕΤΡΟΣ (mm)	ΜΗΚΟΣ (mt)	
5	343108	Ø 4,3	22	10 BLISTER



ΤΥΠΟΣ & ΧΡΩΜΑ



ΜΑΥΡΟ

Α/Α	ΚΩΔΙΚΟΣ	ΔΙΑΣΤΑΣΕΙΣ	
		ΔΙΑΜΕΤΡΟΣ (mm)	ΜΗΚΟΣ (mt)
1	161240	Ø 1.3	15
2	161250	Ø 1.6	15
3	161245	Ø 2.0	15
4	161255	Ø 2.4	15



ΤΥΠΟΣ & ΧΡΩΜΑ



ΜΑΥΡΟ

Α/Α	ΚΩΔΙΚΟΣ	ΔΙΑΣΤΑΣΕΙΣ	
		ΔΙΑΜΕΤΡΟΣ (mm)	ΜΗΚΟΣ (mt)
5	161260	Ø 2.4	88
6	161265	Ø 3.0	56
7	161270	Ø 3.5	41
8	161275	Ø 4.0	31



ΤΥΠΟΣ & ΧΡΩΜΑ



ΜΑΥΡΟ

Α/Α	ΚΩΔΙΚΟΣ	ΔΙΑΣΤΑΣΕΙΣ	
		ΔΙΑΜΕΤΡΟΣ (mm)	ΜΗΚΟΣ (mt)
9	161280	Ø 4.4	24



ΤΥΠΟΣ & ΧΡΩΜΑ



ΚΙΤΡΙΝΟ

Α/Α	ΚΩΔΙΚΟΣ	ΔΙΑΣΤΑΣΕΙΣ	
		ΔΙΑΜΕΤΡΟΣ (mm)	ΜΗΚΟΣ (mt)
10	161290	Ø 3.0	44
11	161295	Ø 3.5	32
12	161300	Ø 4.0	25



ΤΥΠΟΣ & ΧΡΩΜΑ



ΚΙΤΡΙΝΟ

Α/Α	ΚΩΔΙΚΟΣ	ΔΙΑΣΤΑΣΕΙΣ	
		ΔΙΑΜΕΤΡΟΣ (mm)	ΜΗΚΟΣ (mt)
13	161305	Ø 4.4	20



ΤΥΠΟΣ & ΧΡΩΜΑ



ΠΟΡΤΟΚΑΛΙ

Α/Α	ΚΩΔΙΚΟΣ	ΔΙΑΣΤΑΣΕΙΣ	
		ΔΙΑΜΕΤΡΟΣ (mm)	ΜΗΚΟΣ (mt)
1	161320	Ø 3.0	61
2	161325	Ø 3.5	45
3	161330	Ø 4.0	35
4	161335	Ø 4.4	35



ΤΥΠΟΣ & ΧΡΩΜΑ



ΚΑΦΕ
ΜΕ ΣΩΜΑΤΙΔΙΑ
ΑΛΟΥΜΙΝΙΟΥ

Α/Α	ΚΩΔΙΚΟΣ	ΔΙΑΣΤΑΣΕΙΣ	
		ΔΙΑΜΕΤΡΟΣ (mm)	ΜΗΚΟΣ (mt)
5	161435	Ø 3.5	41
6	161440	Ø 4.0	25



ΤΥΠΟΣ & ΧΡΩΜΑ



ΓΚΡΙ ΔΙΠΛΗΣ
ΕΠΙΣΤΡΩΣΗΣ

Α/Α	ΚΩΔΙΚΟΣ	ΔΙΑΣΤΑΣΕΙΣ	
		ΔΙΑΜΕΤΡΟΣ (mm)	ΜΗΚΟΣ (mt)
7	161360	Ø 3.0	55
8	161370	Ø 3.5	38
9	161370	Ø 4.0	30



ΤΥΠΟΣ & ΧΡΩΜΑ



ΚΙΤΡΙΝΟ ΤΥΒΕ

Α/Α	ΚΩΔΙΚΟΣ	ΔΙΑΣΤΑΣΕΙΣ		
		ΔΙΑΜΕΤΡΟΣ (mm)	ΜΗΚΟΣ (cm)	ΤΕΜΑΧΙΑ
10	161400	Ø 3.5	38	30
11	161410	Ø 4.0	38	24



Α/Α	ΚΩΔΙΚΟΣ	ΠΕΡΙΓΡΑΦΗ
12	140546910	ΕΞΑΡΤΗΜΑ ΚΟΠΗΣ ΜΙΣΙΝΕΖΑΣ



ΤΥΠΟΣ & ΧΡΩΜΑ



ΜΑΥΡΟ

Α/Α	ΚΩΔΙΚΟΣ	ΔΙΑΣΤΑΣΕΙΣ	
		ΔΙΑΜΕΤΡΟΣ (mm)	ΜΗΚΟΣ (mt)
1	140541170	Ø 2.0	126
2	140541200	Ø 2.4	88
3	140541210	Ø 3.0	56
4	140543760	Ø 3.5	41
5	140543030	Ø 4.0	31



ΤΥΠΟΣ & ΧΡΩΜΑ



ΚΙΤΡΙΝΟ

Α/Α	ΚΩΔΙΚΟΣ	ΔΙΑΣΤΑΣΕΙΣ	
		ΔΙΑΜΕΤΡΟΣ (mm)	ΜΗΚΟΣ (mt)
6	140542280	Ø 3.0	44
7	140543770	Ø 3.5	32
8	140543780	Ø 4.0	25



ΤΥΠΟΣ & ΧΡΩΜΑ



ΠΟΡΤΟΚΑΛΙ

Α/Α	ΚΩΔΙΚΟΣ	ΔΙΑΣΤΑΣΕΙΣ	
		ΔΙΑΜΕΤΡΟΣ (mm)	ΜΗΚΟΣ (mt)
9	140542080	Ø 3.0	62
10	140543790	Ø 3.5	45
11	140543800	Ø 4.0	35



ΤΥΠΟΣ & ΧΡΩΜΑ



NYLSAW
ΟΔΟΝΤΩΤΗ

ΜΑΥΡΟ

Α/Α	ΚΩΔΙΚΟΣ	ΔΙΑΣΤΑΣΕΙΣ	
		ΔΙΑΜΕΤΡΟΣ (mm)	ΜΗΚΟΣ (mt)
12	140544740	Ø 3.0	37
13	140544750	Ø 3.5	27
14	140544760	Ø 4.0	21
15	140544770	Ø 4.4	16



ΤΥΠΟΣ & ΧΡΩΜΑ



ΓΚΡΙ

Α/Α	ΚΩΔΙΚΟΣ	ΔΙΑΣΤΑΣΕΙΣ	
		ΔΙΑΜΕΤΡΟΣ (mm)	ΜΗΚΟΣ (mt)
16	140546740	Ø 3.5	41

• ΔΙΠΛΗ ΕΠΙΣΤΡΩΣΗ ΤΙΤΑΝΙΟΜ



ΤΥΠΟΣ & ΧΡΩΜΑ



ΓΚΡΙ

Α/Α	ΚΩΔΙΚΟΣ	ΔΙΑΣΤΑΣΕΙΣ	
		ΔΙΑΜΕΤΡΟΣ (mm)	ΜΗΚΟΣ (mt)
17	140546930	Ø 3.5	32

• ΔΙΠΛΗ ΕΠΙΣΤΡΩΣΗ ΤΙΤΑΝΙΟΜ

ΜΙΣΙΝΕΖΕΣ ΘΑΜΝΟΚΟΠΤΙΚΩΝ ΣΕ ΡΟΛΛΑ 2 ΚΓ



ΤΥΠΟΣ & ΧΡΩΜΑ



ΜΑΥΡΟ

Α/Α	ΚΩΔΙΚΟΣ	ΔΙΑΣΤΑΣΕΙΣ	
		ΔΙΑΜΕΤΡΟΣ (mm)	ΜΗΚΟΣ (mit)
1	161505	Ø 3.0	251
2	161510	Ø 3.5	182
3	161520	Ø 4.0	140



ΤΥΠΟΣ & ΧΡΩΜΑ



ΚΙΤΡΙΝΟ

Α/Α	ΚΩΔΙΚΟΣ	ΔΙΑΣΤΑΣΕΙΣ	
		ΔΙΑΜΕΤΡΟΣ (mm)	ΜΗΚΟΣ (mit)
4	161530	Ø 3.0	226
5	161535	Ø 3.5	166
6	161540	Ø 4.0	127
7	161545	Ø 4.4	80



ΤΥΠΟΣ & ΧΡΩΜΑ



ΠΟΡΤΟΚΑΛΙ

Α/Α	ΚΩΔΙΚΟΣ	ΔΙΑΣΤΑΣΕΙΣ	
		ΔΙΑΜΕΤΡΟΣ (mm)	ΜΗΚΟΣ (mit)
8	161560	Ø 3.0	275
9	161565	Ø 3.5	235
10	161570	Ø 4.0	180
11	161575	Ø 4.4	160



ΤΥΠΟΣ & ΧΡΩΜΑ



ΜΑΥΡΟ

Α/Α	ΚΩΔΙΚΟΣ	ΔΙΑΣΤΑΣΕΙΣ	
		ΔΙΑΜΕΤΡΟΣ (mm)	ΜΗΚΟΣ (mit)
12	140540880	Ø 2.4	392
13	140540890	Ø 3.0	251
14	140543730	Ø 3.5	184
15	140542910	Ø 4.0	141



ΤΥΠΟΣ & ΧΡΩΜΑ



ΚΙΤΡΙΝΟ

Α/Α	ΚΩΔΙΚΟΣ	ΔΙΑΣΤΑΣΕΙΣ	
		ΔΙΑΜΕΤΡΟΣ (mm)	ΜΗΚΟΣ (mit)
16	140542310	Ø 3.0	214
17	140543740	Ø 3.5	161
18	140543710	Ø 4.0	122



ΤΥΠΟΣ & ΧΡΩΜΑ



ΠΟΡΤΟΚΑΛΙ

Α/Α	ΚΩΔΙΚΟΣ	ΔΙΑΣΤΑΣΕΙΣ	
		ΔΙΑΜΕΤΡΟΣ (mm)	ΜΗΚΟΣ (mit)
19	140542340	Ø 3.0	275
20	140543750	Ø 3.5	206
21	140543720	Ø 4.0	149

ΔΙΣΚΟΙ ΘΑΜΝΟΚΟΠΤΙΚΩΝ



PVC
255 x 3,0mm
(ITALY) Ø25,4mm



A/A	ΚΩΔΙΚΟΣ	ΑΡ. ΔΟΝΤΙΩΝ
1	140600120	2

PVC
255 x 3,0mm
(ITALY) Ø25,4mm



A/A	ΚΩΔΙΚΟΣ	ΑΡ. ΔΟΝΤΙΩΝ
2	140600130	3

PVC
255 x 3,0mm
(ITALY) Ø25,4mm



A/A	ΚΩΔΙΚΟΣ	ΑΡ. ΔΟΝΤΙΩΝ
3	140600140	4

METAL SKS-5
255 x 1,6mm
(JAPAN) Ø25,4mm



A/A	ΚΩΔΙΚΟΣ	ΑΡ. ΔΟΝΤΙΩΝ
4	140600300	2

METAL SKS-5
305 x 1,6mm
(JAPAN) Ø25,4mm



A/A	ΚΩΔΙΚΟΣ	ΑΡ. ΔΟΝΤΙΩΝ
5	140600620 140600660	2

METAL
305 x 1,6mm
(CRAFTOP) Ø25,4mm



A/A	ΚΩΔΙΚΟΣ	ΑΡ. ΔΟΝΤΙΩΝ
6	140900	2

METAL
300 x 3,0mm
(ITALY) Ø25,4mm



A/A	ΚΩΔΙΚΟΣ	ΑΡ. ΔΟΝΤΙΩΝ
7	320002706	2

Busatis

METAL
305 x 3,0mm
(AUSTRIA) Ø25,4mm



A/A	ΚΩΔΙΚΟΣ	ΑΡ. ΔΟΝΤΙΩΝ
8	140600630	2

HEAVY DUTY SUPPLY

METAL
350 x 3,0mm
(ITALY) Ø25,4mm



A/A	ΚΩΔΙΚΟΣ	ΑΡ. ΔΟΝΤΙΩΝ
9	17832408	2

METAL ΠΡΙΟΝΩΤΟΣ
255 x 1,4mm
(ITALY) Ø25,4mm



A/A	ΚΩΔΙΚΟΣ	ΑΡ. ΔΟΝΤΙΩΝ
10	17890434	2

METAL ΜΕ ΠΤΕΡΥΓΙΑ
300 x 3,0mm
(ITALY) Ø25,4mm



A/A	ΚΩΔΙΚΟΣ	ΑΡ. ΔΟΝΤΙΩΝ
11	320007626	2

METAL
250 x 1,8mm
(GERMANY) Ø25,4mm



A/A	ΚΩΔΙΚΟΣ	ΑΡ. ΔΟΝΤΙΩΝ
1	140600250	3

METAL
255 x 1,6mm
(CRAFTOP) Ø25,4mm



A/A	ΚΩΔΙΚΟΣ	ΑΡ. ΔΟΝΤΙΩΝ
2	140910	3

METAL MINI
255 x 3,0mm
(GERMANY) Ø25,4mm



A/A	ΚΩΔΙΚΟΣ	ΑΡ. ΔΟΝΤΙΩΝ
3	320000316	3

METAL MAXI
305 x 2,5mm
(ITALY) Ø25,4mm



A/A	ΚΩΔΙΚΟΣ	ΑΡ. ΔΟΝΤΙΩΝ
4	140912	3

METAL MAXI
305 x 3,0mm
(ITALY) Ø25,4mm



A/A	ΚΩΔΙΚΟΣ	ΑΡ. ΔΟΝΤΙΩΝ
5	320000314	3

METAL ΜΕ ΠΤΕΡΥΓΙΑ
300 x 3,0mm
(ITALY) Ø25,4mm



A/A	ΚΩΔΙΚΟΣ	ΑΡ. ΔΟΝΤΙΩΝ
6	320007627	3

METAL SKS-5
255 x 1,4mm
(JAPAN) Ø25,4mm



A/A	ΚΩΔΙΚΟΣ	ΑΡ. ΔΟΝΤΙΩΝ
7	140600050	4

METAL SKS-5
255 x 1,4mm
(JAPAN) Ø25,4mm



A/A	ΚΩΔΙΚΟΣ	ΑΡ. ΔΟΝΤΙΩΝ
8	140600040	8

METAL
255 x 1,6mm
(CRAFTOP) Ø25,4mm



A/A	ΚΩΔΙΚΟΣ	ΑΡ. ΔΟΝΤΙΩΝ
9	140920	40

METAL SKS-5
255 x 1,4mm
(JAPAN) Ø25,4mm



A/A	ΚΩΔΙΚΟΣ	ΑΡ. ΔΟΝΤΙΩΝ
10	140600060	80

TUNGSTEN ΒΟΛΦΡΑΜΙΟ
255 x 2mm
(JAPAN) Ø25,4mm



A/A	ΚΩΔΙΚΟΣ	ΑΡ. ΔΟΝΤΙΩΝ
11	17890690	40

ΔΙΣΚΟΙ ΘΑΜΝΟΚΟΠΤΙΚΩΝ



WIDIA
255 x 2mm
(JAPAN) Ø25,4mm



A/A	ΚΩΔΙΚΟΣ	ΑΡ. ΔΟΝΤΙΩΝ
1	320010006	36

WIDIA PROF
255 x 2mm
(JAPAN) Ø25,4mm



A/A	ΚΩΔΙΚΟΣ	ΑΡ. ΔΟΝΤΙΩΝ
2	140600640	36

**WIDIA ΓΙΑ ΚΕΦΑΛΗ
MINI-SPULLER** Ø100mm
(JAPAN) Ø25,4mm



A/A	ΚΩΔΙΚΟΣ	ΑΡ. ΔΟΝΤΙΩΝ
3	320030814	16

**WIDIA ΓΙΑ ΚΕΦΑΛΗ
SPULLER** Ø230mm
(JAPAN) Ø25,4mm



A/A	ΚΩΔΙΚΟΣ	ΑΡ. ΔΟΝΤΙΩΝ
4	320017767	36

METAL LARGE
305 x 2mm
(CRAFTOP) Ø20mm



A/A	ΚΩΔΙΚΟΣ	ΑΡ. ΔΟΝΤΙΩΝ
5	140902	2

METAL
300 x 3mm
(ITALY) Ø20mm



A/A	ΚΩΔΙΚΟΣ	ΑΡ. ΔΟΝΤΙΩΝ
6	320017817	2

METAL ΜΕ ΠΤΕΡΥΓΙΑ
300 x 4mm
(ITALY) Ø20mm



A/A	ΚΩΔΙΚΟΣ	ΑΡ. ΔΟΝΤΙΩΝ
7	320017765	2

METAL MAXI
305 x 3mm
(ITALY) Ø20mm



A/A	ΚΩΔΙΚΟΣ	ΑΡ. ΔΟΝΤΙΩΝ
8	320003024	3

**ΡΟΔΕΛΑ METAL
ΜΕΤΑΤΡΟΠΗΣ ΔΙΣΚΩΝ**
ΑΠΟ Ø25,4mm-> Ø20mm



A/A	ΚΩΔΙΚΟΣ
9	320008860

**ΟΡΕΙΧΑΛΚΙΝΟΣ ΣΥΝΔΕΣΜΟΣ
ΜΕΤΑΤΡΟΠΗΣ**
ΑΠΟ Ø25,4mm-> Ø20mm



A/A	ΚΩΔΙΚΟΣ
10	320003331

ΠΡΟΦΥΛΑΚΤΗΡΕΣ ΘΑΜΝΟΚΟΠΤΙΚΩΝ



Α/Α	ΚΩΔΙΚΟΣ	ΠΕΡΙΓΡΑΦΗ
1	3171296	ΠΡΟΦΥΛΑΚΤΗΡΑΣ PVC UNIVERSAL "SUPREME" ΙΤΑΛΙΑΣ L 38 cm ΜΕ ΜΑΧΑΙΡΙ ΚΟΠΗΣ ΜΕΣΙΝΕΖΑΣ ΓΙΑ ΚΑΛΑΜΙΑ (D 24-25-26-27-28 mm)



2



3



4



5

Α/Α	ΚΩΔΙΚΟΣ	ΠΕΡΙΓΡΑΦΗ
2	3171817	ΑΝΤΑΛΛΑΚΤΙΚΗ ΜΕΤΩΠΗ ΠΡΟΦΥΛΑΚΤΗΡΑ
3	3171816	ΑΝΤΑΛΛΑΚΤΙΚΟ ΜΑΧΑΙΡΙ ΚΟΠΗΣ

Α/Α	ΚΩΔΙΚΟΣ	ΠΕΡΙΓΡΑΦΗ
4	3172368	ΣΕΤ ΣΥΝΔΕΣΜΩΝ ΜΕΤΑΤΡΟΠΗΣ PVC (D 24/25 mm – D 25.4 / 26 mm)
5	3172367 351520-077	ΜΕΤΑΛΛΙΚΗ ΒΑΣΗ ΠΡΟΦΥΛΑΚΤΗΡΑ D 28 mm



CRAFTOP.



Α/Α	ΚΩΔΙΚΟΣ	ΠΕΡΙΓΡΑΦΗ
6	351520L	ΠΡΟΦΥΛΑΚΤΗΡΑΣ PVC CRAFTOP "A1" L 38 cm ΜΕ ΜΑΧΑΙΡΙ ΚΟΠΗΣ ΜΕΣΙΝΕΖΑΣ ΓΙΑ ΚΑΛΑΜΙΑ D 28 mm (ΠΑ ΝΤΒ 330B-ΝΤΒ 520B)



CRAFTOP.



8



9

CRAFTOP.

Α/Α	ΚΩΔΙΚΟΣ	ΠΕΡΙΓΡΑΦΗ
7	3171817	ΑΝΤΑΛΛΑΚΤΙΚΗ ΜΕΤΩΠΗ ΠΡΟΦΥΛΑΚΤΗΡΑ

Α/Α	ΚΩΔΙΚΟΣ	ΠΕΡΙΓΡΑΦΗ
8	3171816 351520-080	ΑΝΤΑΛΛΑΚΤΙΚΟ ΜΑΧΑΙΡΙ ΚΟΠΗΣ
9	351520-077	ΜΕΤΑΛΛΙΚΗ ΒΑΣΗ ΠΡΟΦΥΛΑΚΤΗΡΑ D 28 mm

ΠΡΟΦΥΛΑΚΤΗΡΕΣ ΘΑΜΝΟΚΟΠΤΙΚΩΝ



CRAFTOP

A/A	ΚΩΔΙΚΟΣ	ΠΕΡΙΓΡΑΦΗ
1	351520D-C09	ΠΡΟΦΥΛΑΚΤΗΡΑΣ PVC CRAFTOP "A2" L 38 cm ΜΕ ΜΑΧΑΙΡΙ ΚΟΠΗΣ ΜΕΣΙΝΕΖΑΣ ΓΙΑ ΚΑΛΑΜΙΑ D 28 mm (ΓΙΑ NTD 520 SUPER)



CRAFTOP

A/A	ΚΩΔΙΚΟΣ	ΠΕΡΙΓΡΑΦΗ
2	3171817	ΑΝΤΑΛΛΑΚΤΙΚΗ ΜΕΤΩΠΗ ΠΡΟΦΥΛΑΚΤΗΡΑ



3

4

5

CRAFTOP

A/A	ΚΩΔΙΚΟΣ	ΠΕΡΙΓΡΑΦΗ
3	351520D-C10	ΑΝΤΑΛΛΑΚΤΙΚΟ ΜΑΧΑΙΡΙ ΚΟΠΗΣ "I"
4	3171816 351520-080	ΑΝΤΑΛΛΑΚΤΙΚΟ ΜΑΧΑΙΡΙ ΚΟΠΗΣ "L"
5	320003205	ΑΝΤΑΛΛΑΚΤΙΚΟ ΜΑΧΑΙΡΙ ΚΟΠΗΣ "UNIVERSAL" (1 ΒΙΔΑ ΣΤΗΡΗΣ)



CRAFTOP

A/A	ΚΩΔΙΚΟΣ	ΠΕΡΙΓΡΑΦΗ
6	351650-024	ΠΡΟΦΥΛΑΚΤΗΡΑΣ PVC CRAFTOP "A3" L 35 cm ΓΙΑ ΚΑΛΑΜΙΑ D 30 mm (ΓΙΑ NTCG 650)



A/A	ΚΩΔΙΚΟΣ	ΠΕΡΙΓΡΑΦΗ
7	180725260	ΠΡΟΦΥΛΑΚΤΗΡΑΣ PVC ΓΙΑ BLUE BIRD "KENDO" ΜΕ ΚΙΝΗΤΗΡΑ TJ 27 KAWASAKI L 37 cm (ΠΡΟΣΑΡΜΟΓΗ ΣΤΗ ΓΩΝΙΑΚΗ ΜΕΤΑΔΟΣΗ)



A/A	ΚΩΔΙΚΟΣ	ΠΕΡΙΓΡΑΦΗ
8	180721100	ΠΡΟΦΥΛΑΚΤΗΡΑΣ PVC BLUE BIRD "SIMPLE" L 27 cm ΓΙΑ ΚΑΛΑΜΙΑ D 27 mm

ΠΡΟΦΥΛΑΚΤΗΡΕΣ ΘΑΜΝΟΚΟΠΤΙΚΩΝ



A/A	ΚΩΔΙΚΟΣ	ΠΕΡΙΓΡΑΦΗ
1	180722690	ΠΡΟΦΥΛΑΚΤΗΡΑΣ PVC ΓΙΑ BLUE BIRD -SAMURAI ΜΕ ΚΙΝΗΤΗΡΑ KAWASAKI L 38 cm ΜΕ ΜΑΧΑΙΡΙ ΚΟΠΗΣ ΜΕΣΙΝΕΖΑΣ (ΠΡΟΣΑΡΜΟΓΗ ΣΤΗ ΓΩΝΙΑΚΗ ΜΕΤΑΔΟΣΗ)

A/A	ΚΩΔΙΚΟΣ	ΠΕΡΙΓΡΑΦΗ
2	180542400	ΑΝΤΑΛΛΑΚΤΙΚΗ ΜΕΤΩΠΗ ΠΡΟΦΥΛΑΚΤΗΡΑ ΜΕ ΜΑΧΑΙΡΙ
3	180511020	ΑΝΤΑΛΛΑΚΤΙΚΟ ΜΑΧΑΙΡΙ ΠΡΟΦΥΛΑΚΤΗΡΑ



A/A	ΚΩΔΙΚΟΣ	ΠΕΡΙΓΡΑΦΗ
4	1806127007002	ΠΡΟΦΥΛΑΚΤΗΡΑΣ PVC ΓΙΑ CRAFTOP ΜΕ ΚΙΝΗΤΗΡΑ KAWASAKI TJ 53E L 38cm ΜΕ ΜΑΧΑΙΡΙ ΚΟΠΗΣ ΜΕΣΙΝΕΖΑΣ (ΠΡΟΣΑΡΜΟΓΗ ΣΤΗ ΓΩΝΙΑΚΗ ΜΕΤΑΔΟΣΗ)

A/A	ΚΩΔΙΚΟΣ	ΠΕΡΙΓΡΑΦΗ
5	3171817	ΑΝΤΑΛΛΑΚΤΙΚΗ ΜΕΤΩΠΗ ΠΡΟΦΥΛΑΚΤΗΡΑ



A/A	ΚΩΔΙΚΟΣ	ΠΕΡΙΓΡΑΦΗ
6	163102045000KA	ΠΡΟΦΥΛΑΚΤΗΡΑΣ PVC NIKKARI "SMALL" L 35 cm (ΠΡΟΣΑΡΜΟΓΗ ΣΤΗ ΓΩΝΙΑΚΗ ΜΕΤΑΔΟΣΗ)

A/A	ΚΩΔΙΚΟΣ	ΠΕΡΙΓΡΑΦΗ
7	163108245120	ΠΡΟΦΥΛΑΚΤΗΡΑΣ PVC NIKKARI "LARGE" L 40 cm ΜΕ ΥΠΟΔΟΧΗ ΓΙΑ ΠΡΟΣΑΡΜΟΓΗ ΜΕΤΩΠΗΣ -ΜΑΧΑΙΡΙΟΥ (ΠΡΟΣΑΡΜΟΓΗ ΣΤΗ ΓΩΝΙΑΚΗ ΜΕΤΑΔΟΣΗ)



A/A	ΚΩΔΙΚΟΣ	ΠΕΡΙΓΡΑΦΗ
8	163108245820	ΠΡΟΦΥΛΑΚΤΗΡΑΣ PVC NIKKARI "EXTRA" L 40 cm ΜΕ ΜΑΧΑΙΡΙ ΚΟΠΗΣ ΜΕΣΙΝΕΖΑΣ (ΠΡΟΣΑΡΜΟΓΗ ΣΤΗ ΓΩΝΙΑΚΗ ΜΕΤΑΔΟΣΗ)

A/A	ΚΩΔΙΚΟΣ	ΠΕΡΙΓΡΑΦΗ
9	163108245600	ΑΝΤΑΛΛΑΚΤΙΚΗ ΜΕΤΩΠΗ ΠΡΟΦΥΛΑΚΤΗΡΑ ΜΕ ΜΑΧΑΙΡΙ ΚΟΠΗΣ ΓΙΑ ΠΡΟΦΥΛΑΚΤΗΡΕΣ A/A 7-8

CRAFTOP

ΧΟΡΤΟΚΟΠΤΙΚΑ ΩΘΟΥΜΕΝΑ ΔΙΧΡΟΝΑ



ΤΥΠΟΣ	SMART
ΚΩΔΙΚΟΣ	131045
ΚΙΝΗΤΗΡΑΣ	NTB 520B - 2T
ΚΥΒΙΣΜΟΣ (cc)	51.7
ΙΣΧΥΣ (Hp)	2.15
ΔΙΑΜΕΤΡΟΣ ΑΞΟΝΑ	Ø 28 mm
ΔΙΑΜΕΤΡΟΣ ΤΡΟΧΩΝ	ΣΥΜΠΑΓΕΙΣ 30 cm
ΒΑΡΟΣ (Kg)	10,9

ΠΕΡΙΛΑΜΒΑΝΕΙ:

- ΔΙΣΚΟ 3 ΔΟΝΤΙΩΝ
- ΚΕΦΑΛΗ ΑΠΙΛΙΝΑ ΙΤΑΛΙΑΣ



TEKNA s.r.l.

ΧΟΡΤΟΚΟΠΤΙΚΑ ΑΥΤΟΠΡΩΘΟΥΜΕΝΑ ΤΕΤΡΑΧΡΟΝΑ



ΤΥΠΟΣ	TR 50
ΚΩΔΙΚΟΣ	144130
ΚΙΝΗΤΗΡΑΣ	HONDA GCV 160
ΚΥΒΙΣΜΟΣ (cc)	160
ΙΣΧΥΣ (Hp)	5
ΤΑΧΥΤΗΤΕΣ	(1) ΕΜΠΡΟΣ
ΠΛΑΤΟΣ ΚΟΠΗΣ	50 cm
ΔΙΑΜΕΤΡΟΣ ΤΡΟΧΩΝ	ΣΥΜΠΑΓΕΙΣ 28 cm
ΒΑΡΟΣ (Kg)	37

- ΠΕΡΙΛΑΜΒΑΝΕΙ ΚΙΤ ΜΙΣΙΝΕΖΑΣ



ΧΟΡΤΟΚΟΠΤΙΚΑ ΑΥΤΟΠΡΩΘΟΥΜΕΝΑ



ΧΟΡΤΟΚΟΠΤΙΚΟ FLO ΜΕ ΚΙΤ ΜΙΣΙΝΕΖΑΣ

Extra Quality
ORIGINAL OFFICE
BY BLUE BIRD



ΤΥΠΟΣ	SPEED 5 BS	SPEED 5 HO	PRO SPEED 5 HO
ΚΩΔΙΚΟΣ	120200	120202	120203
ΚΙΝΗΤΗΡΑΣ	BRIGGS & STRATTON	HONDA	HONDA
ΤΥΠΟΣ ΚΙΝΗΤΗΡΑ	BS 675	GCV-160	GCV-190
ΚΥΒΙΣΜΟΣ (cc)	163	160	187
ΙΣΧΥΣ (Hp)	6,0	5,0	6,0
ΤΑΧΥΤΗΤΕΣ ΕΜΠΡΟΣ	3	3	3
ΒΑΡΟΣ (Kg)	47	48,1	49
ΠΛΑΤΟΣ ΚΟΠΗΣ	60 cm	60 cm	60 cm
ΣΥΜΠΑΓΕΙΣ ΤΡΟΧΟΙ	14"	14"	14"

ΤΑΧΥΤΗΤΕΣ:

- 1 - 1,7 Km/Hr
- 2 - 2,7 Km/Hr
- 3 - 3,7 Km/Hr



ΤΥΠΟΣ	ΚΙΤ ΧΟΡΤΟΚΟΠΤΙΚΗΣ ΛΑΜΑΣ
ΚΩΔΙΚΟΣ	120210
ΠΛΑΤΟΣ ΚΟΠΗΣ	53 cm
ΥΨΟΣ ΚΟΠΗΣ	3,5 - 7,5 cm

ΧΟΡΤΟΚΟΠΤΙΚΟ DOMINO TS ΜΕ ΚΙΤ ΜΙΣΙΝΕΖΑΣ

Extra Quality
ORIGINAL OFFICE
BY BLUE BIRD



ΤΥΠΟΣ	DOMINO TS	DOMINO TS PRO/H
ΚΩΔΙΚΟΣ	120248	120250
ΒΕΝΖΙΝΟΚΙΝΗΤΗΡΑΣ	8+S 850	HONDA GCV 190
ΚΥΒΙΣΜΟΣ (cc)	190	187
ΙΣΧΥΣ (Hp)	6,0	6,0
ΠΛΑΤΟΣ ΚΟΠΗΣ	60 cm	60 cm
ΤΑΧΥΤΗΤΕΣ	(1) ΕΜΠΡΟΣ	3 + 1 R
ΤΡΟΧΟΙ	ΜΕ ΑΕΡΟΘΑΛΑΜΟ	ΜΕ ΑΕΡΟΘΑΛΑΜΟ
ΒΑΡΟΣ (Kg)	64	65,4

- ΔΙΑΘΕΤΕΙ: • ΦΡΕΝΟ ΛΑΜΑΣ ΚΟΠΗΣ
• ΡΥΘΜΙΖΟΜΕΝΟ ΤΙΜΟΝΙ



ΤΥΠΟΣ	ΚΙΤ ΧΟΡΤΟΚΟΠΤΙΚΗΣ ΛΑΜΑΣ
ΚΩΔΙΚΟΣ	120230A
ΠΛΑΤΟΣ ΚΟΠΗΣ	53 cm
ΥΨΟΣ ΚΟΠΗΣ	2 - 8 cm

ΧΟΡΤΟΚΟΠΤΙΚΑ-ΚΑΤΑΣΤΡΟΦΕΙΣ ΑΥΤΟΠΡΩΘΟΥΜΕΝΟΙ



Τα νέα αυτοπρωθούμενα χορτοκοπτικά ALHABRA της BLUE BIRD Ιταλίας είναι η ιδανική λύση για κτηνοτρόφους που θέλουν να συλλέγουν τα χόρτα για το τάσιμα των ζώων. Διαθέτει ειδικό τρόπο κοπής και το υλικό τεμαχίζεται και δεν κονιοροποιείται όπως στα υπόλοιπα χορτοκοπτικά της αγοράς.

ΧΟΡΤΟΚΟΠΤΙΚΟ ALHABRA ΜΕ ΠΕΡΙΣΤΡΕΦΟΜΕΝΑ ΜΑΧΑΙΡΙΑ



ΤΥΠΟΣ	ALHABRA TS 160 HO	ALHABRA TS PRO HO
ΚΩΔΙΚΟΣ	120207	120208
ΒΕΝΖΙΝΟΚΙΝΗΤΗΡΑΣ	HONDA GCY 160	HONDA GXV 160
ΚΥΒΙΣΜΟΣ [cc]	160	163
ΙΣΧΥΣ [Hp]	5,0	5,5
ΠΛΑΤΟΣ ΚΟΠΗΣ	60 cm	60 cm
ΤΑΧΥΤΗΤΕΣ	(1) ΕΜΠΡΟΣ	3 + 1 R
ΤΡΟΧΟΙ	ΣΥΜΠΛΑΓΕΙΣ	ΣΥΜΠΛΑΓΕΙΣ
ΒΑΡΟΣ [Kg]	74,1	77,6

ΔΙΑΘΕΤΕΙ: • ΦΡΕΝΟ ΛΑΜΑΣ ΚΟΠΗΣ
• ΡΥΘΜΙΖΟΜΕΝΟ ΤΙΜΟΝΙ



ΤΥΠΟΣ	ΚΙΤ ΧΟΡΤΟΣΥΛΛΟΓΗΣ
ΚΩΔΙΚΟΣ	120240
ΠΛΑΤΟΣ ΚΟΠΗΣ	40 cm



ΒΕΝΖΙΝΟΚΙΝΗΤΟΙ ΑΥΤΟΠΡΩΘΟΥΜΕΝΟΙ ΚΑΤΑΣΤΡΟΦΕΙΣ



ΤΥΠΟΣ	ΤΤ 503	ΤΤ 65	ΤΤ 80
ΚΩΔΙΚΟΣ	144001	144002	144003
ΚΙΝΗΤΗΡΑΣ	HONDA GX200 6,5 HP	HONDA GX270 9 HP	HONDA GX390 13 HP
ΤΑΧΥΤΗΤΕΣ	3 + 1 R	3 + 1 R	3 + 1 R
ΠΛΑΤΟΣ ΚΟΠΗΣ	51 cm	66 cm	80 cm
ΥΦΟΣ ΚΟΠΗΣ	2 - 9 cm	2 - 9 cm	2 - 9 cm
ΣΥΣΤΗΜΑ ΚΟΠΗΣ	26 ΣΦΥΡΙΑ	38 ΣΦΥΡΙΑ	46 ΣΦΥΡΙΑ
ΤΡΟΧΟΙ	13x500x6	16x650x8	16x650x8
ΔΙΑΣΤΑΣΕΙΣ (ΜxΠxΥ) cm	180x74x104	185x89x104	186x103x104
ΒΑΡΟΣ [Kg]	160	180	200

Η νέα σειρά ΤΤ καταστροφών της TEKNA κατασκευάστηκε για να δώσει λύση στο καθαρισμό/ καταστροφή βότων, αγριόχορτων κ.τ.λ. που υπάρχουν σε όλα τα κτήματα. Κύριο πλεονέκτημα τους είναι η δυνατότητα λειτουργίας τους σε ακαλλιέργητα και επικλινή εδάφη, αλλά και η αποτελεσματικότητά τους που οφείλεται στο σύστημα κοπής που γίνεται με 26 - 46 σφυριά ανάλογα με το μοντέλο επιλογής. Είναι η ιδανική επιλογή για καθαρισμό εκτάσεων με φωτοβολταϊκά συστήματα και αγροτεμαχίων.

ΜΗΧΑΝΕΣ ΓΚΑΖΟΝ ΒΕΝΖΙΝΟΚΙΝΗΤΕΣ BLUE BIRD

ΜΗΧΑΝΕΣ ΓΚΑΖΟΝ ΩΘΟΥΜΕΝΕΣ



ΤΥΠΟΣ	TAURUS 41
ΚΩΔΙΚΟΣ	120400
ΚΙΝΗΤΗΡΑΣ	B&S 450E
ΚΥΒΙΣΜΟΣ (cc)	125
ΙΣΧΥΣ (Hp)	4,5
ΠΛΑΤΟΣ ΚΟΠΗΣ (cm)	41
ΡΥΘΜΙΣΗ ΚΟΠΗΣ	ΚΕΝΤΡΙΚΗ 6 ΘΕΣΕΩΝ
ΥΨΟΣ ΚΟΠΗΣ (mm)	25 - 75
ΣΑΚΟΣ (LT)	45
ΣΑΣΙ	ΑΤΣΑΛΙΝΟ ΠΑΧΟΥΣ 1,6mm
ΔΙΑΣΤΑΣΕΙΣ ΤΡΟΧΩΝ (mm)	178x51
ΒΑΡΟΣ (Kg)	25



ΤΥΠΟΣ	TAURUS 46
ΚΩΔΙΚΟΣ	120402
ΚΙΝΗΤΗΡΑΣ	B&S 450E
ΚΥΒΙΣΜΟΣ (cc)	125
ΙΣΧΥΣ (Hp)	4,5
ΠΛΑΤΟΣ ΚΟΠΗΣ (cm)	46
ΡΥΘΜΙΣΗ ΚΟΠΗΣ	ΚΕΝΤΡΙΚΗ 5 ΘΕΣΕΩΝ
ΥΨΟΣ ΚΟΠΗΣ (mm)	30 - 90
ΣΑΚΟΣ (LT)	60
ΣΑΣΙ	ΑΤΣΑΛΙΝΟ ΠΑΧΟΥΣ 1,6mm
ΔΙΑΣΤΑΣΕΙΣ ΤΡΟΧΩΝ (mm)	178x51
ΒΑΡΟΣ (Kg)	29

ΜΗΧΑΝΕΣ ΓΚΑΖΟΝ ΑΥΤΟΠΡΟΩΘΟΥΜΕΝΕΣ



ΤΥΠΟΣ	TAURUS 46 TW
ΚΩΔΙΚΟΣ	120404
ΚΙΝΗΤΗΡΑΣ	B&S 500E
ΚΥΒΙΣΜΟΣ (cc)	140
ΙΣΧΥΣ (Hp)	5,0
ΠΛΑΤΟΣ ΚΟΠΗΣ (cm)	46
ΡΥΘΜΙΣΗ ΚΟΠΗΣ	ΚΕΝΤΡΙΚΗ 6 ΘΕΣΕΩΝ
ΥΨΟΣ ΚΟΠΗΣ (mm)	30 - 90
ΣΑΚΟΣ (LT)	65
ΔΙΑΣΤΑΣΕΙΣ ΤΡΟΧΩΝ ΕΜΠΡΟΣ (mm)	203x56
ΔΙΑΣΤΑΣΕΙΣ ΤΡΟΧΩΝ ΠΙΣΩ (mm)	280x56
ΣΑΣΙ	ΑΤΣΑΛΙΝΟ ΠΑΧΟΥΣ 1,8mm
ΤΑΧΥΤΗΤΕΣ	1 (3,6 KM/HR)
ΒΑΡΟΣ (kg)	33

- ΠΕΡΙΛΑΜΒΑΝΕΙ ΚΙΤ ΜΕΤΑΤΡΟΠΗΣ ΣΕ MULCHING ΓΙΑ ΠΛΑΙΝΗ ΑΠΟΘΕΣΗ ΧΟΡΤΟΥ

ΜΗΧΑΝΕΣ ΓΚΑΖΟΝ ΒΕΝΖΙΝΟΚΙΝΗΤΕΣ - ΧΛΟΟΚΟΠΤΙΚΑ ΤΡΑΚΤΕΡ BLUE BIRD



ΜΗΧΑΝΕΣ ΓΚΑΖΟΝ ΑΥΤΟΠΡΩΘΟΥΜΕΝΕΣ



- ΠΕΡΙΛΑΜΒΑΝΕΙ ΚΙΤ ΜΕΤΑΤΡΟΠΗΣ ΣΕ MULCHING ΓΙΑ ΠΛΑΙΝΗ ΑΠΟΘΕΣΗ ΧΟΡΤΟΥ

ΤΥΠΟΣ	TAURUS 56 TW
ΚΩΔΙΚΟΣ	120406
ΚΙΝΗΤΗΡΑΣ	B&S 675 EXI
ΚΥΒΙΣΜΟΣ (cc)	163
ΙΣΧΥΣ (Hp)	6,0
ΠΛΑΤΟΣ ΚΟΠΗΣ (cm)	56
ΡΥΘΜΩΣΗ ΚΟΠΗΣ	ΚΕΝΤΡΙΚΗ 5 ΘΕΣΕΩΝ
ΥΨΟΣ ΚΟΠΗΣ (mm)	30 - 75
ΣΑΚΟΣ (LT)	75
ΔΙΑΣΤΑΣΕΙΣ ΤΡΟΧΩΝ ΕΜΠΡΟΣ (mm)	203x56
ΔΙΑΣΤΑΣΕΙΣ ΤΡΟΧΩΝ ΠΙΣΩ (mm)	280x56
ΣΑΣΙ	ΑΤΣΑΛΙΝΟ ΠΛΑΧΟΥΣ 1,8mm
ΤΑΧΥΤΗΤΕΣ	4 (1,8-2,8-4,2-5,2 KM/HR)
ΒΑΡΟΣ (kg)	48



ΜΗΧΑΝΕΣ ΓΚΑΖΟΝ ΑΥΤΟΠΡΩΘΟΥΜΕΝΕΣ ΜΕ ΜΙΖΑ



- ΠΕΡΙΛΑΜΒΑΝΕΙ ΚΙΤ ΜΕΤΑΤΡΟΠΗΣ ΣΕ MULCHING ΓΙΑ ΠΛΑΙΝΗ ΑΠΟΘΕΣΗ ΧΟΡΤΟΥ
- ΗΛΕΚΤΡΙΚΗ ΕΚΚΙΝΗΣΗ (ΜΙΖΑ)
- ΜΠΑΤΑΡΙΑ ΛΙΘΙΟΥ + ΦΟΡΤΙΣΤΗ

ΤΥΠΟΣ	WORLD WYZ 20
ΚΩΔΙΚΟΣ	120408
ΚΙΝΗΤΗΡΑΣ	B&S 675 INSTART
ΚΥΒΙΣΜΟΣ (cc)	163
ΙΣΧΥΣ (Hp)	6,0
ΠΛΑΤΟΣ ΚΟΠΗΣ (cm)	51
ΡΥΘΜΩΣΗ ΚΟΠΗΣ	ΚΕΝΤΡΙΚΗ 6 ΘΕΣΕΩΝ
ΥΨΟΣ ΚΟΠΗΣ (mm)	30 - 90
ΣΑΚΟΣ (LT)	70
ΔΙΑΣΤΑΣΕΙΣ ΤΡΟΧΩΝ ΕΜΠΡΟΣ (mm)	203x51
ΔΙΑΣΤΑΣΕΙΣ ΤΡΟΧΩΝ ΠΙΣΩ (mm)	280x56
ΣΑΣΙ	ΑΤΣΑΛΙΝΟ ΠΛΑΧΟΥΣ 1,8mm
ΤΑΧΥΤΗΤΕΣ	1
ΒΑΡΟΣ (kg)	42



ΧΛΟΟΚΟΠΤΙΚΑ ΤΡΑΚΤΕΡ



ΤΥΠΟΣ	GREEN CUT
ΚΩΔΙΚΟΣ	120410
ΚΙΝΗΤΗΡΑΣ	B&S
ΙΣΧΥΣ (Hp)	17,5
ΜΕΤΑΔΟΣΗ	ΥΔΡΟΣΤΑΤΙΚΗ 6 ΤΑΧΥΤΗΤΩΝ
ΠΛΑΤΟΣ ΚΟΠΗΣ (cm)	107
ΡΥΘΜΩΣΗ ΚΟΠΗΣ	ΚΕΝΤΡΙΚΗ 6 ΘΕΣΕΩΝ
ΛΑΜΕΣ ΚΟΠΗΣ	2

STANDAR ΕΞΟΠΛΙΣΜΟΣ

- ΦΩΤΑ - ΜΙΖΑ - ΜΠΑΤΑΡΙΑ
- ΠΛΑΙΝΗ ΑΠΟΘΕΣΗ ΧΟΡΤΟΥ
- ΔΕΝ ΠΕΡΙΛΑΜΒΑΝΕΙ ΣΑΚΟ ΣΥΛΛΟΓΗΣ

ΧΛΟΟΚΟΠΤΙΚΑ ΤΡΑΚΤΕΡ



HYDRO

ΤΥΠΟΣ	AT1 66HCB
ΚΩΔΙΚΟΣ	101560
ΚΙΝΗΤΗΡΑΣ	B&S 950
ΚΥΒΙΣΜΟΣ (cc)	223
ΙΣΧΥΣ (Hρ)	8,0
ΠΛΑΤΟΣ ΚΟΠΗΣ (cm)	66
ΡΥΘΜΙΣΗ ΚΟΠΗΣ	6 ΘΕΣΕΩΝ
ΥΦΟΣ ΚΟΠΗΣ (mm)	30 - 80
ΣΑΚΟΣ (lit)	150
ΛΑΜΕΣ ΚΟΠΗΣ	1
ΚΙΒΩΤΙΟ ΤΑΧΥΤΗΤΩΝ	ΥΔΡΟΣΤΑΤΙΚΟ
ΧΩΡΗΚΟΤΗΤΑ ΒΕΝΖΙΝΗΣ (lit)	3,8
ΔΙΑΣΤΑΣΕΙΣ ΤΡΟΧΩΝ ΕΜΠΡΟΣ	13"
ΔΙΑΣΤΑΣΕΙΣ ΤΡΟΧΩΝ ΠΙΣΩ	15"
ΒΑΡΟΣ (kg)	154
ΔΙΑΣΤΑΣΕΙΣ (ΜxΠxΥ)cm	183 x 70 x 101

STANDARD ΕΞΟΠΛΙΣΜΟΣ:
 • ΜΙΖΑ - ΜΠΑΤΑΡΙΑ 18 (ΑΗΡ)



ΤΥΠΟΣ	BT 84B
ΚΩΔΙΚΟΣ	101562
ΚΙΝΗΤΗΡΑΣ	B&S POWER BILD
ΚΥΒΙΣΜΟΣ (cc)	344
ΙΣΧΥΣ (Hρ)	13,0
ΠΛΑΤΟΣ ΚΟΠΗΣ (cm)	84
ΡΥΘΜΙΣΗ ΚΟΠΗΣ	7 ΘΕΣΕΩΝ
ΥΦΟΣ ΚΟΠΗΣ (mm)	25 - 80
ΣΑΚΟΣ (lit)	200
ΛΑΜΕΣ ΚΟΠΗΣ	2
ΚΙΒΩΤΙΟ ΤΑΧΥΤΗΤΩΝ	5+1R
ΧΩΡΗΚΟΤΗΤΑ ΒΕΝΖΙΝΗΣ (lit)	6,0
ΔΙΑΣΤΑΣΕΙΣ ΤΡΟΧΩΝ ΕΜΠΡΟΣ	13"
ΔΙΑΣΤΑΣΕΙΣ ΤΡΟΧΩΝ ΠΙΣΩ	18"
ΒΑΡΟΣ (kg)	187
ΔΙΑΣΤΑΣΕΙΣ (ΜxΠxΥ)cm	222 x 90 x 110

STANDARD ΕΞΟΠΛΙΣΜΟΣ:
 • ΦΩΤΑ - ΜΙΖΑ - ΜΠΑΤΑΡΙΑ 18 (ΑΗΡ)



HYDRO

ΤΥΠΟΣ	AT7 102 HCB
ΚΩΔΙΚΟΣ	101564
ΚΙΝΗΤΗΡΑΣ	B&S INTEK SERIES 4185
ΚΥΒΙΣΜΟΣ (cc)	500
ΙΣΧΥΣ (Hp)	18,5
ΠΛΑΤΟΣ ΚΟΠΗΣ (cm)	102
ΡΥΘΜΙΣΗ ΚΟΠΗΣ	7 ΘΕΣΕΩΝ
ΥΨΟΣ ΚΟΠΗΣ (mm)	25 - 80
ΣΑΚΟΣ (lt)	260
ΛΑΜΕΣ ΚΟΠΗΣ	2
ΚΙΒΩΤΙΟ ΤΑΧΥΤΗΤΩΝ	ΥΔΡΟΣΤΑΤΙΚΟ ΑΥΤΟΜΑΤΟ
ΧΩΡΗΤΙΚΟΤΗΤΑ ΒΕΝΖΙΝΗΣ (lt)	6.0
ΔΙΑΣΤΑΣΕΙΣ ΤΡΟΧΩΝ ΕΜΠΡΟΣ	15"
ΔΙΑΣΤΑΣΕΙΣ ΤΡΟΧΩΝ ΠΙΣΩ	18"
ΒΑΡΟΣ (kg)	221
ΔΙΑΣΤΑΣΕΙΣ (ΜxΠxΥ)cm	236 x 105 x 114

STANDARD ΕΞΟΠΛΙΣΜΟΣ:

- ΦΩΤΑ - ΜΙΖΑ - ΜΠΑΤΑΡΙΑ 18 (ΑHR)



HYDRO

ΤΥΠΟΣ	AT8 122 HCB
ΚΩΔΙΚΟΣ	101566
ΚΙΝΗΤΗΡΑΣ	B&S SERIES 7220
ΚΥΒΙΣΜΟΣ (cc)	656
ΙΣΧΥΣ (Hp)	22.0
ΠΛΑΤΟΣ ΚΟΠΗΣ (cm)	122
ΡΥΘΜΙΣΗ ΚΟΠΗΣ	7 ΘΕΣΕΩΝ
ΥΨΟΣ ΚΟΠΗΣ (mm)	30 - 90
ΣΑΚΟΣ (lt)	300
ΛΑΜΕΣ ΚΟΠΗΣ	2
ΚΙΒΩΤΙΟ ΤΑΧΥΤΗΤΩΝ	ΥΔΡΟΣΤΑΤΙΚΟ ΑΥΤΟΜΑΤΟ
ΧΩΡΗΤΙΚΟΤΗΤΑ ΒΕΝΖΙΝΗΣ (lt)	7.0
ΔΙΑΣΤΑΣΕΙΣ ΤΡΟΧΩΝ ΕΜΠΡΟΣ	15"
ΔΙΑΣΤΑΣΕΙΣ ΤΡΟΧΩΝ ΠΙΣΩ	18"
ΒΑΡΟΣ (kg)	298
ΔΙΑΣΤΑΣΕΙΣ (ΜxΠxΥ)cm	230 x 126 x 107

STANDARD ΕΞΟΠΛΙΣΜΟΣ:

- ΦΩΤΑ - ΜΙΖΑ - ΜΠΑΤΑΡΙΑ 18 (ΑHR)

ΝΕΑ ΜΗΧΑΝΗΜΑΤΑ ΜΠΑΤΑΡΙΑΣ BLUE BIRD

Νέα μηχανήματα με επαναφορτιζόμενη μπαταρία 40V - 2.5 AHR και BRUSLESS μοτέρ.
Εργονομικός σχεδιασμός, αθόρυβη λειτουργία, μηδενικό κόστος συντήρησης, μεγάλη αυτονομία, κατάλληλα για οικιακή χρήση.

ΦΥΣΗΤΗΡΑΣ R3 - 40V



ΠΕΡΙΛΑΜΒΑΝΕΙ ΦΟΡΤΙΣΤΗ ΚΑΙ
ΜΠΑΤΑΡΙΑ ΛΙΘΙΟΥ 40V - 2.5 AHR



ΚΩΔΙΚΟΣ	120370
ΟΓΚΟΣ ΑΕΡΑ	13.6 m ³ /min
ΤΑΧΥΤΗΤΑ ΑΕΡΑ	152 Km/hr (MAX)
ΑΥΤΟΝΟΜΙΑ (MAX)	16 min
ΑΥΤΟΝΟΜΙΑ (TURBO MODE)	8 min
ΧΡΟΝΟΣ ΕΠΑΝΑΦΟΡΤΙΣΗΣ	3 - 5 HR
ΒΑΡΟΣ (ΜΕ ΜΠΑΤΑΡΙΑ) (Kg)	3.5

TRIMMER R3 - 40V



ΠΕΡΙΛΑΜΒΑΝΕΙ ΦΟΡΤΙΣΤΗ ΚΑΙ
ΜΠΑΤΑΡΙΑ ΛΙΘΙΟΥ 40V - 2.5 AHR



ΚΩΔΙΚΟΣ	120374
ΠΛΑΤΟΣ ΚΟΠΗΣ (MAX)	30 cm
ΒΑΡΟΣ (ΜΕ ΜΠΑΤΑΡΙΑ) (Kg)	3.35
ΑΥΤΟΝΟΜΙΑ (MAX)	20 min
ΧΡΟΝΟΣ ΕΠΑΝΑΦΟΡΤΙΣΗΣ	3 - 5 HR

- ΔΙΑΘΕΤΕΙ ΚΕΦΑΛΗ ΜΙΣΙΝΕΖΑΣ ΗΜΙΑΥΤΟΜΑΤΗ
- ΧΩΡΗΤΙΚΟΤΗΤΑ ΚΕΦΑΛΗΣ 6 ml - Ø 1,6 mm

ΜΠΑΣΟΥΝΙ ΤΗΛΕΣΚΟΠΙΚΟ

ΜΠΟΡΝΤΟΥΡΑΣ R3 - 40V



ΠΕΡΙΛΑΜΒΑΝΕΙ ΦΟΡΤΙΣΤΗ ΚΑΙ
ΜΠΑΤΑΡΙΑ ΛΙΘΙΟΥ 40V - 2.5 AHR



ΚΩΔΙΚΟΣ	120372
ΜΗΚΟΣ ΛΑΜΑΣ	54 cm
ΔΙΑΜΕΤΡΟΣ ΚΟΠΗΣ	1,8 cm
ΑΥΤΟΝΟΜΙΑ (MAX)	30 min
ΒΑΡΟΣ (ΜΕ ΜΠΑΤΑΡΙΑ) (Kg)	3.7
ΧΡΟΝΟΣ ΕΠΑΝΑΦΟΡΤΙΣΗΣ	3 - 5 HR

- ΜΕ ΡΥΘΜΙΖΟΜΕΝΗ ΧΕΙΡΟΛΑΒΗ 180°



ΝΕΑ ΜΗΧΑΝΗΜΑΤΑ ΜΠΑΤΑΡΙΑΣ BLUE BIRD



ΧΛΟΟΚΟΠΤΙΚΟ R3 - 40V

ΚΩΔΙΚΟΣ	120376
ΠΛΑΤΟΣ ΚΟΠΗΣ	37 cm
ΘΕΣΙΣ ΚΟΠΗΣ	5
ΥΦΟΣ ΚΟΠΗΣ	3 - 8 cm
ΣΑΚΟΣ ΣΥΛΛΟΓΗΣ	40 LT
ΑΥΤΟΝΟΜΙΑ (MAX)	30 min
ΧΡΟΝΟΣ ΕΠΑΝΑΦΟΡΤΙΣΗΣ	3 - 5 HR

ΠΕΡΙΛΑΜΒΑΝΕΙ ΦΟΡΤΙΣΤΗ ΚΑΙ ΜΠΑΤΑΡΙΑ ΛΙΘΙΟΥ 40V - 2.5 ΑHR



ΑΛΥΣΟΠΡΙΟΝΟ R3 - 40V

ΚΩΔΙΚΟΣ	120371
ΜΗΚΟΣ ΛΑΜΑΣ	30 cm
ΤΥΠΟΣ ΑΛΥΣΙΔΑΣ	91S-45L
ΑΥΤΟΝΟΜΙΑ (MAX)	90 ΚΟΦΙΜΑΤΑ (10X10cm)
ΒΑΡΟΣ (ΜΕ ΜΠΑΤΑΡΙΑ) (Kg)	5,6
ΧΡΟΝΟΣ ΕΠΑΝΑΦΟΡΤΙΣΗΣ	3 - 5 HR

ΠΕΡΙΛΑΜΒΑΝΕΙ ΦΟΡΤΙΣΤΗ ΚΑΙ ΜΠΑΤΑΡΙΑ ΛΙΘΙΟΥ 40V - 2.5 ΑHR



- ΔΙΑΘΕΤΕΙ ΦΡΕΝΟ ΑΛΥΣΙΔΑΣ
- ΑΥΤΟΜΑΤΗ ΛΙΠΑΝΣΗ ΑΛΥΣΙΔΑΣ
- ΑΥΤΟΜΑΤΗ ΣΥΣΦΙΞΗ ΑΛΥΣΙΔΑΣ



ΤΥΠΟΣ	ΜΠΑΤΑΡΙΑ ΛΙΘΙΟΥ 40V - 2,5 ΑHR
ΚΩΔΙΚΟΣ	120378
ΒΑΡΟΣ (Kg)	0,70



ΤΥΠΟΣ	ΦΟΡΤΙΣΤΗΣ ΜΠΑΤΑΡΙΑΣ ΛΙΘΙΟΥ
ΚΩΔΙΚΟΣ	120380
ΧΡΟΝΟΣ ΦΟΡΤΙΣΗΣ	1 HR
ΒΑΡΟΣ (Kg)	0,40



ΗΛΕΚΤΡΙΚΟ ΑΛΥΣΟΠΡΙΟΝΟ 220 V



ΤΥΠΟΣ	GY 9303
ΚΩΔΙΚΟΣ	120134
ΙΣΧΥΣ	2000 WATT
ΜΗΚΟΣ ΛΑΜΑΣ	16" (40cm)
ΤΥΠΟΣ ΑΛΥΣΙΔΑΣ	91S-56L
ΒΑΡΟΣ (Kg)	4,9

ΔΙΑΘΕΤΕΙ:

- ΛΑΜΑ ΚΑΙ ΑΛΥΣΙΔΑ OREGON
- ΦΡΕΝΟ ΑΛΥΣΙΔΑΣ
- ΑΥΤΟΜΑΤΗ ΛΙΠΑΝΣΗ ΑΛΥΣΙΔΑΣ
- ΑΥΤΟΜΑΤΗ ΣΥΣΦΙΞΗ ΑΛΥΣΙΔΑΣ

ΗΛΕΚΤΡΙΚΑ ΧΛΟΟΚΟΠΤΙΚΑ 220 V



ΤΥΠΟΣ	QT - 3025
ΚΩΔΙΚΟΣ	120420
ΙΣΧΥΣ	1200 WATT
ΠΛΑΤΟΣ ΚΟΠΗΣ (cm)	32
ΡΥΘΜΙΣΗ ΚΟΠΗΣ	3 ΘΕΣΕΩΝ
ΣΑΣ	ΠΟΛΥΠΡΟΠΥΛΛΙΝΙΟ
ΣΑΚΟΣ (LT)	25
ΒΑΡΟΣ (Kg)	10,1



ΤΥΠΟΣ	QT - 3035
ΚΩΔΙΚΟΣ	120422
ΙΣΧΥΣ	1600 WATT
ΠΛΑΤΟΣ ΚΟΠΗΣ (cm)	38
ΡΥΘΜΙΣΗ ΚΟΠΗΣ	ΚΕΝΤΡΙΚΗ - 6 ΘΕΣΕΩΝ
ΣΑΣ	ΠΟΛΥΠΡΟΠΥΛΛΙΝΙΟ
ΣΑΚΟΣ (LT)	40
ΒΑΡΟΣ (Kg)	13,6

ΨΑΛΙΔΙΑ ΜΠΟΡΝΤΟΥΡΑΣ



ΨΑΛΙΔΙΑ ΜΠΟΡΝΤΟΥΡΑΣ ΗΛΕΚΤΡΙΚΑ 220V



ΤΥΠΟΣ	ΣΥΝΤ 01B
ΚΩΔΙΚΟΣ	120150
ΙΣΧΥΣ	600 W
ΜΗΚΟΣ ΛΑΜΑΣ	ΔΙΠΛΗΣ ΚΟΠΗΣ 51 cm
ΔΙΑΜΕΤΡΟΣ ΚΟΠΗΣ	Ø 24 mm (MAX)
ΒΑΡΟΣ (Kg)	3,2
ΧΕΙΡΟΛΑΒΗ	ΣΤΑΘΕΡΗ



ΤΥΠΟΣ	ΣΥΝΤ 02A
ΚΩΔΙΚΟΣ	120151
ΙΣΧΥΣ	710 W
ΜΗΚΟΣ ΛΑΜΑΣ	ΔΙΠΛΗΣ ΚΟΠΗΣ 61 cm - SK5
ΔΙΑΜΕΤΡΟΣ ΚΟΠΗΣ	Ø 24 mm (MAX)
ΒΑΡΟΣ (Kg)	3,7
ΧΕΙΡΟΛΑΒΗ	ΡΥΘΜΙΖΟΜΕΝΗ 5 ΘΕΣΕΩΝ

RAFIOF.

ΨΑΛΙΔΙΑ ΜΠΟΡΝΤΟΥΡΑΣ ΒΕΝΖΙΝΟΚΙΝΗΤΑ (EURO 2)



EASY start

EURO 2

ΤΥΠΟΣ	ΝΤΚ 26 Β
ΚΩΔΙΚΟΣ	131065
ΚΥΒΙΣΜΟΣ (cc)	26,0
ΙΣΧΥΣ (8000 RPM) (Hp/kw)	1,0 / 0,8
ΜΗΚΟΣ ΛΑΜΑΣ	ΔΙΠΛΗΣ ΚΟΠΗΣ 60cm
ΔΙΑΜΕΤΡΟΣ ΚΟΠΗΣ	Ø 24 (MAX)
ΧΕΙΡΟΛΑΒΗ	ΡΥΘΜΙΖΟΜΕΝΗ 5 ΘΕΣΕΩΝ
ΒΑΡΟΣ (kg)	5,3

Kawasaki
Engines

ΨΑΛΙΔΙΑ ΜΠΟΡΝΤΟΥΡΑΣ ΒΕΝΖΙΝΟΚΙΝΗΤΑ (EURO 2)



EURO 2

ΤΥΠΟΣ	TJ 23V
ΚΩΔΙΚΟΣ	120163
ΚΥΒΙΣΜΟΣ (cc)	23,3
ΙΣΧΥΣ (7500RPM) (Hp/kw)	0,80/0,63
ΜΗΚΟΣ ΛΑΜΑΣ	ΔΙΠΛΗΣ ΚΟΠΗΣ 60cm
ΔΙΑΜΕΤΡΟΣ ΚΟΠΗΣ	Ø 28 (MAX)
ΧΕΙΡΟΛΑΒΗ	ΡΥΘΜΙΖΟΜΕΝΗ 5 ΘΕΣΕΩΝ
ΒΑΡΟΣ (kg)	5,4

ΔΙΑΘΕΤΕΙ **WALBRO** ΚΑΡΜΠΥΡΑΤΕΡ

ΦΟΡΗΤΟΣ ΦΥΣΗΤΗΡΑΣ

CRAFTOP



ΤΥΠΟΣ	NT- EB808
ΚΩΔΙΚΟΣ	131061
ΚΥΒΙΣΜΟΣ (cc)	42,7
ΙΣΧΥΣ (Hp/kw) 7000 RPM	1,67/1,25
ΤΑΧΥΤΗΤΑ ΑΕΡΑ	252 Km/hr
ΟΓΚΟΣ ΑΕΡΑ	12,0 m ³ /min
ΒΑΡΟΣ (Kg)	8,0

ΦΟΡΗΤΟΣ ΦΥΣΗΤΗΡΑΣ - ΑΠΟΡΡΟΦΗΤΗΡΑΣ

CRAFTOP



ΤΥΠΟΣ	NT- EBV 260
ΚΩΔΙΚΟΣ	131062
ΚΥΒΙΣΜΟΣ (cc)	25,4
ΙΣΧΥΣ (Hp) 7000 RPM	1,0
ΤΑΧΥΤΗΤΑ ΑΕΡΑ	244 Km/hr
ΟΓΚΟΣ ΑΕΡΑ	10,2 m ³ /min
ΒΑΡΟΣ (Kg)	4,8
ΣΑΚΟΣ ΣΥΛΛΟΓΗΣ	38 LT

ΦΟΡΗΤΟΣ ΦΥΣΗΤΗΡΑΣ - ΑΠΟΡΡΟΦΗΤΗΡΑΣ



ΤΥΠΟΣ	EBV - 260 BN
ΚΩΔΙΚΟΣ	120163
ΚΥΒΙΣΜΟΣ (cc)	26,0
ΙΣΧΥΣ (Hp) 7500 RPM	1,0
ΤΑΧΥΤΗΤΑ ΑΕΡΑ	252 Km/hr
ΟΓΚΟΣ ΑΕΡΑ	10,2 m ³ /min
ΒΑΡΟΣ (Kg)	4,6
ΣΑΚΟΣ ΣΥΛΛΟΓΗΣ	45 LT



Περιλαμβάνει σακό συλλογής 45 lt



ELEPHANTS TRUNK

Το **Elephants Trunk** είναι ένας εργονομικός μάντας συγκράτησης των εργαλείων κήπου.


Το **Elephants Trunk** έχει ρυθμιζόμενους μάντες ώμου και φοριέται σαν σακίδιο. Συνδέετε το μπουρντούρας σας (ή οποιαδήποτε άλλη φορητή μηχανή κήπου > 4,5 kg) στο γάντζο, που μεταφέρει το βάρος του μηχανήματος στον μάντα. Το καλώδιο κινείται ομαλά κατά μήκος των ρουλεμάν στο ρυθμιζόμενο σωλήνα.

Με το **Elephants Trunk** θα έχετε τη δυνατότητα να κόψετε τους φράκτες όλη την ημέρα.

Επιπλέον, επειδή μπορείτε να εργαστείτε με λιγότερη προσπάθεια, θα εργαστείτε γρηγορότερα, ακριβέστερα και με μεγαλύτερη ασφάλεια χωρίς σωματική κόπωση. Ο νέος υψηλής ποιότητας εξορροπιτής, τοποθετημένος στο κάτω μέρος της πλάτης, εξασφαλίζει μακρόχρονη διάρκεια του χαλύβδινου καλωδίου και του ελατηρίου. Η τάση ελατηρίου του εξορροπιτή μπορεί να ρυθμιστεί από 20 N σε 30 N, ανάλογα με το βάρος του εργαλείου. Ο μάντας είναι πιο ισορροπημένος και η θέα σας δεν εμποδίζεται από τον εξορροπιτή. Τα ρουλεμάν με νάιλον εξασφαλίζουν βέλτιστη καθοδήγηση του χαλύβδινου καλωδίου σε οποιαδήποτε κατεύθυνση, ακόμα και όταν κόβονται ψηλοί φράκτες.



NEO
ΕΙΔΟΣ



ΤΥΠΟΣ	ELEPHANTS TRUNK
ΚΩΔΙΚΟΣ	125486
ΔΙΑΣΤΑΣΕΙΣ (ΠxΥ) cm	54 X 142
ΒΑΡΟΣ (Kg)	4,1

SCOOVEL

Το **Scoovel** είναι ένα καινοτόμο εργαλείο πολλαπλών χρήσεων που θα αλλάξει τον τρόπο εργασίας σας. Το **Scoovel** συνδυάζει τα καλύτερα χαρακτηριστικά μιας σέσουλας και ενός φυαριού για να κάνει κάθε καθάρισμα, πιο γρήγορο και πιο εύκολο από ποτέ. Ένα βασικό προϊόν για όλους τους επαγγελματίες και οικιακούς χρήστες στους κήπους, την κηπουρική, τη γεωργία και άλλες χρήσεις. Ιδανικό για την ανύψωση αγριόχορτων, φύλλων, γρασιδιού και γενικών συντριμμάτων.


Με το **Scoovel** μπορείτε τώρα να τα μαζεύετε όλα με μία κίνηση με ασφάλεια και προστασία από κάθε είδους τραυματισμό από τσιμπήματα, κοψίματα και γρατζουνιές.



NEO
ΕΙΔΟΣ



ΤΥΠΟΣ	SCOOVEL
ΚΩΔΙΚΟΣ	125484
ΔΙΑΣΤΑΣΕΙΣ (ΠxΥ) cm	33 X 85
ΒΑΡΟΣ (Kg)	2,1





ΜΟΤΟΤΡΙΒΕΛΕΣ ΔΙΧΡΟΝΕΣ ΧΩΡΙΣ ΤΡΥΠΑΝΙΑ (ΑΡΙΔΕΣ)



ΤΥΠΟΣ	NT 202
ΚΩΔΙΚΟΣ	131290
ΚΥΒΙΚΑ (cc)	51,7
ΙΣΧΥΣ (Hp)	2,15

ΑΡΙΔΕΣ ΓΙΑ NT 202



ΚΩΔΙΚΟΣ	ΤΥΠΟΣ	ΔΙΑΜΕΤΡΟΣ ΜΗΚΟΣ (cm)
131299	100X800	10 - 80
131300	150X800	15 - 80
131302	200X800	20 - 80
131303	250X800	25 - 80

ΜΟΤΟΤΡΙΒΕΛΕΣ ΔΙΧΡΟΝΕΣ ΧΩΡΙΣ ΤΡΥΠΑΝΙΑ (ΑΡΙΔΕΣ)



ΤΥΠΟΣ	NEA 560E	NEA 610E	NEA TJ53E
ΚΩΔΙΚΟΣ	120047	120048	120020
ΚΥΒΙΚΑ (cc)	53,2	57,9	53,2
ΙΣΧΥΣ (Hp/RPM)	2,0/7000	2,7/7000	2,7/7000
ΣΧΕΣΗ ΜΕΙΩΤΗΡΑ	1 : 40	1 : 40	1 : 40
ΣΤΡΟΦΕΣ ΑΡΙΔΑΣ/ΛΕΠΤΟ	160 - 200	160 - 200	160 - 200
ΒΑΡΟΣ (Kg)	10,7	10,7	10,9



ΑΡΙΔΕΣ ΓΙΑ NEA 560E - NEA610E - NEA TJ53E

ΚΩΔΙΚΟΣ	ΤΥΠΟΣ	ΔΙΑΜΕΤΡΟΣ ΜΗΚΟΣ (cm)
120062	80X800	8 - 80
120060	120X800	12 - 80
120061	150X800	15 - 80
120065	200X800	20 - 80
120063	250X800	25 - 80



ΠΡΟΕΚΤΑΣΗ ΑΡΙΔΑΣ ΓΙΑ NEA 560E - NEA610E - NEA TJ53E

ΚΩΔΙΚΟΣ	ΜΗΚΟΣ (cm)
120073	40





HONDA
ENGINES

Extra Quality
PROVEN BY ALL THE YEARS

ΜΟΤΟΤΡΙΒΕΛΕΣ ΤΕΤΡΑΧΡΟΝΕΣ ΧΩΡΙΣ ΤΡΥΠΑΝΙΑ (ΑΡΙΔΕΣ)



ΤΥΠΟΣ	T 160 HO
ΚΩΔΙΚΟΣ	120046
ΚΥΒΙΚΑ (cc)	160
ΙΣΧΥΣ (Hp/RPM)	3600 RPM 4,4/3,3
ΣΧΕΣΗ ΜΕΙΩΤΗΡΑ	1 : 98
ΣΤΡΟΦΕΣ ΑΡΙΔΑΣ/ΛΕΠΤΟ	51
ΒΑΡΟΣ (Kg)	27,0

ΑΡΙΔΕΣ ΓΙΑ T 160 HO

ΚΩΔΙΚΟΣ	ΤΥΠΟΣ	ΔΙΑΜΕΤΡΟΣ ΜΗΚΟΣ (cm)
120066	200X1000	20 - 100
120067	250X1000	25 - 100
120068	300X1000	30 - 100
120069	350X1000	35 - 100
120070	400X1000	40 - 100



ΠΡΟΕΚΤΑΣΗ ΑΡΙΔΑΣ ΓΙΑ T 160 HO

ΚΩΔΙΚΟΣ	ΜΗΚΟΣ (cm)
120074	50
120075	100



ΔΟΝΗΤΙΚΟ ΔΙΧΡΟΝΟ ΓΙΑ ΤΟΠΟΘΕΤΗΣΗ ΠΑΣΣΑΛΩΝ (ΠΕΡΙΦΡΑΞΕΙΣ, ΑΜΠΕΛΟΚΑΛΛΙΕΡΓΕΙΣ)



EURO 2

EASY Start

Extra Quality
PROVEN BY ALL THE YEARS

ΤΥΠΟΣ	TR - WAVE 2T
ΚΩΔΙΚΟΣ	120022
ΚΥΒΙΚΑ (cc)	56,5
ΙΣΧΥΣ (Hp/RPM)	7000 RPM 2,43/1,82
ΔΙΑΣΤΑΣΕΙΣ ΤΡΥΠΑΝΙΟΥ (ΜxΠxΥ)	7,7 x 7,7 x 90
ΒΑΡΟΣ (Kg)	18,0

ΤΥΠΟΣ	ΤΡΥΠΑΝΙ (SPARE)
ΚΩΔΙΚΟΣ	120023
ΔΙΑΣΤΑΣΕΙΣ (ΜxΠxΥ) cm	7,7 x 7,7 x 90



ΜΗΧΑΝΗΜΑΤΑ ΕΛΞΗΣ (ΕΡΓΑΤΕΣ)



ΝΕΟ ΠΡΟΪΟΝ



ΤΥΠΟΣ	WINCH BB 610
ΚΩΔΙΚΟΣ	120430
ΚΥΒΙΣΜΟΣ (cc)	57,9
ΙΣΧΥΣ 7000 (Hp/Kw)	2,7 / 2,0
ΤΑΧΥΤΗΤΑ ΕΛΞΗΣ	25 mt / min
ΙΚΑΝΟΤΗΤΑ ΕΛΞΗΣ	600 kg
ΙΚΑΝΟΤΗΤΑ ΕΛΞΗΣ ΜΕ ΒΟΗΘΗΤΙΚΗ ΤΡΟΧΑΛΙΑ	1200 kg
ΚΑΤΑΝΑΛΩΣΗ ΚΑΥΣΙΜΟΥ	630 gr/Kwh
ΧΩΡΗΤΙΚΟΤΗΤΑ ΚΑΥΣΙΜΟΥ (MIX)	900 ml
ΔΙΑΣΤΑΣΕΙΣ (mm)	430 x 315 x 300
ΒΑΡΟΣ (Kg)	10,5

- ΔΙΑΘΕΤΕΙ ΑΥΤΟΜΑΤΟ ΦΡΕΝΟ
- ΔΙΑΜΕΤΡΟΣ ΣΧΟΙΝΙΟΥ Ø 10 mm ΠΟΛΥΕΣΤΕΡΙΚΟ (ΔΕΝ ΠΕΡΙΛΑΜΒΑΝΕΤΑΙ)

ΝΕΟ ΠΡΟΪΟΝ



ΤΥΠΟΣ	WINCH BB 1610X
ΚΩΔΙΚΟΣ	120432
ΚΥΒΙΣΜΟΣ (cc)	57,9
ΙΣΧΥΣ 7000 (Hp/Kw)	2,7 / 2,0
ΤΑΧΥΤΗΤΑ ΕΛΞΗΣ	28 mt / min
ΙΚΑΝΟΤΗΤΑ ΕΛΞΗΣ	1300 kg
ΙΚΑΝΟΤΗΤΑ ΕΛΞΗΣ ΜΕ ΒΟΗΘΗΤΙΚΗ ΤΡΟΧΑΛΙΑ	2600 kg
ΧΩΡΗΤΙΚΟΤΗΤΑ ΣΥΡΜΑΤΟΣΧΟΙΝΟΥ	80 ml (5 mm)
ΚΑΤΑΝΑΛΩΣΗ ΚΑΥΣΙΜΟΥ	630 gr/Kwh
ΧΩΡΗΤΙΚΟΤΗΤΑ ΚΑΥΣΙΜΟΥ (MIX)	900 ml
ΔΙΑΣΤΑΣΕΙΣ (mm)	550 x 420 x 350
ΒΑΡΟΣ (Kg) ΧΩΡΙΣ ΣΥΡΜΑΤΟΣΧΟΙΝΟ	26

- ΔΙΑΘΕΤΕΙ ΑΥΤΟΜΑΤΟ ΦΡΕΝΟ
- ΔΙΑΜΕΤΡΟΣ ΣΥΡΜΑΤΟΣΧΟΙΝΟΥ (Ø 5 mm) (ΠΕΡΙΛΑΜΒΑΝΕΤΑΙ)

ΑΝΑΝΕΩΤΕΣ ΧΛΟΟΤΑΠΗΤΑ



ΒΕΝΖΙΝΟΚΙΝΗΤΟΙ ΩΘΟΥΜΕΝΟΙ



ΤΥΠΟΣ	JU - 47LL	JU - 47BR	JU - 60LL	JU - 60BR
ΚΩΔΙΚΟΣ	228073	228075	228082	228087
ΤΥΠΟΣ ΚΙΝΗΤΗΡΑ	LL 168F-1	BRILLIANT GT 600	LL 168F-1	BRILLIANT GT 600
ΙΣΧΥΣ (Hp)	6,5	6,0	6,5	6,0
ΠΛΑΤΟΣ (cm)	40,0	40,0	54,0	54,0
ΔΙΑΣΤΑΣΕΙΣ (ΜxΠxΥ) cm	100x60x100	100x60x100	100x75x100	100x75x100
ΒΑΡΟΣ (Kg)	44	44	51	51
ΤΡΟΧΟΙ	PVC	PVC	PVC	PVC

ΒΕΝΖΙΝΟΚΙΝΗΤΟΙ ΑΥΤΟΠΡΟΩΘΟΥΜΕΝΟΙ



ΤΥΠΟΣ	JO - 60BS	JO - 60HS
ΚΩΔΙΚΟΣ	128090	128091
ΤΥΠΟΣ ΚΙΝΗΤΗΡΑ	BS 950	HONDA GX 160
ΙΣΧΥΣ (Hp)	6,5	5,5
ΠΛΑΤΟΣ (cm)	54,0	54,0
ΔΙΑΣΤΑΣΕΙΣ (ΜxΠxΥ) cm	120x75x100	120x75x100
ΒΑΡΟΣ (Kg)	75	75
ΤΡΟΧΟΙ	ΜΕ ΑΕΡΟΘΑΛΑΜΟ	ΜΕ ΑΕΡΟΘΑΛΑΜΟ

ΒΕΝΖΙΝΟΚΙΝΗΤΟΙ ΣΥΡΩΜΕΝΟΙ ΣΕ ΕΛΚΥΣΤΗΡΑ



ΤΥΠΟΣ	JU - 949H
ΚΩΔΙΚΟΣ	128098
ΤΥΠΟΣ ΚΙΝΗΤΗΡΑ	HONDA GX 270
ΙΣΧΥΣ (HP)	9,0
ΠΛΑΤΟΣ (cm)	95
ΔΙΑΣΤΑΣΕΙΣ (ΜxΠxΥ) cm	145x120x75
ΒΑΡΟΣ (Kg)	127
ΤΡΟΧΟΙ	ΜΕ ΑΕΡΟΘΑΛΑΜΟ

ΧΟΡΤΟΣΥΛΛΕΚΤΕΣ (ΜΟΝΟ ΓΙΑ ΩΘΟΥΜΕΝΟΥΣ)



ΤΥΠΟΣ	AR - 338	AR - 370	AR - 371
ΚΩΔΙΚΟΣ	128100	128101	128102
ΠΕΡΙΓΡΑΦΗ	ΧΟΡΤΟΣΥΛΛΕΚΤΗΣ ΓΙΑ JU 38	ΧΟΡΤΟΣΥΛΛΕΚΤΗΣ ΓΙΑ JU 47	ΧΟΡΤΟΣΥΛΛΕΚΤΗΣ ΓΙΑ JU 60

ΒΕΝΖΙΝΟΚΙΝΗΤΟΙ ΑΠΟΡΡΟΦΗΤΗΡΕΣ & ΜΕΤΑΛΛΙΚΟΙ ΚΥΛΙΝΔΡΟΙ ΓΚΑΖΟΝ



ΑΠΟΡΡΟΦΗΤΗΡΕΣ ΦΥΛΛΩΝ ΑΥΤΟΠΡΩΘΟΥΜΕΝΟΙ



ΤΥΠΟΣ	OS - 10D2H	OS - 13D2H
ΚΩΔΙΚΟΣ	128124	128125
ΚΙΝΗΤΗΡΑΣ	HONDA GX160	HONDA GX160
ΙΣΧΥΣ (HP)	5,5	5,5
ΚΟΠΤΗΡΑΣ	ΟΧΙ	ΝΑΙ
ΠΛΑΤΟΣ ΕΡΓΑΣΙΑΣ (cm)	70x10	70x10
ΔΙΑΣΤΑΣΕΙΣ (ΜxΠxΥ) cm	75x128x105	75x128x105
ΣΑΚΟΣ (L)	230	230
ΟΓΚΟΣ ΑΕΡΑ (m³/min)	75-80	75-80
ΒΑΡΟΣ (Kg)	71	73



ΑΠΟΡΡΟΦΗΤΗΡΕΣ ΦΥΛΛΩΝ ΜΕ ΒΑΣΗ ΣΤΗΡΙΞΗΣ ΓΙΑ ΦΟΡΤΗΓΟ



OLYSSE - 18

ΤΥΠΟΣ	OLYSSE - 18
ΚΩΔΙΚΟΣ	128131
ΚΙΝΗΤΗΡΑΣ	18HP TWIN BS ΜΙΖΑ-ΜΠΛΑΤΑΡΙΑ
ΚΟΠΤΗΡΑΣ	ΝΑΙ
ΣΩΛΗΝΑΣ ΑΠΟΡΡΟΦΗΣΗΣ	5m/Ø200
ΟΓΚΟΣ ΑΕΡΑ (m³/min)	95-100
ΒΑΡΟΣ (Kg)	170



ΟΤΤΟ - 8H



ΣΥΣΤΗΜΑ ΕΙΣΑΓΩΓΗΣ

ΤΥΠΟΣ	ΟΤΤΟ - 8H	ΟΤΤΟ - 8HF	ΟΤΤΟ - 8T1
ΚΩΔΙΚΟΣ	128130	128111	128112
ΚΙΝΗΤΗΡΑΣ	HONDA GX270 9 HP	HONDA GX270 9 HP	ΠΑ ΤΡΑΚΤΕΡ
ΚΟΠΤΗΡΑΣ	ΟΧΙ	ΝΑΙ	ΟΧΙ
ΣΩΛΗΝΑΣ ΑΠΟΡΡΟΦΗΣΗΣ	5m/Ø180	5m/Ø180	5m/Ø180
ΟΓΚΟΣ ΑΕΡΑ (m³/min)	75-80	75-80	75-80
ΒΑΡΟΣ (Kg)	105	120	120

• Ο ΚΑΡΔΑΝΙΚΟΣ ΑΞΟΝΑΣ ΔΕΝ ΠΕΡΙΛΑΜΒΑΝΕΤΑΙ ΣΤΟ ΜΟΝΤΕΛΟ ΟΤΤΟ - 8T1



ΜΕΤΑΛΛΙΚΟΙ ΚΥΛΙΝΔΡΟΙ ΓΚΑΖΟΝ



ΤΥΠΟΣ	RC 50B - ΧΕΙΡΟΣ	RC 60B - ΧΕΙΡΟΣ
ΚΩΔΙΚΟΣ	128134	128136
ΜΗΚΟΣ (CM)	50	60
ΔΙΑΜΕΤΡΟΣ (CM)	40	40
ΒΑΡΟΣ (Kg) ΑΔΕΙΟΣ	17	21
ΒΑΡΟΣ (Kg) ΜΕ ΝΕΡΟ	60	100



ΜΟΤΟΣΑΠΕΣ ΒΕΝΖΙΝΟΚΙΝΗΤΕΣ

CRAMER Z 45



5hp

ΚΩΔΙΚΟΣ	309010
ΚΙΝΗΤΗΡΑΣ	CRAMER SR 1P65-4T
ΚΥΒΙΣΜΟΣ (cc)	159
ΙΣΧΥΣ (Hp)	5,0
ΤΑΧΥΤΗΤΕΣ	1/ 127 RPM
ΜΕΤΑΔΟΣΗ ΚΙΝΗΣΗΣ	ΚΑΘΕΤΟΥ ΑΞΟΝΑ
ΠΛΑΤΟΣ ΦΡΕΖΑΣ (cm)	60
ΜΑΧΑΙΡΙΑ	12 + 12 (D25 - Ø19)
ΒΑΡΟΣ (Kg)	38

- ΤΙΜΟΝΙ ΡΥΘΜΙΖΟΜΕΝΟ
- ΦΙΛΤΡΟ ΑΕΡΟΣ

CRAMER G 75



7hp



Περιλαμβάνεται σετ αξόνων-τροχών 400x8

ΚΩΔΙΚΟΣ	103500C
ΚΙΝΗΤΗΡΑΣ	CRAMER 170F-4T
ΚΥΒΙΣΜΟΣ (cc)	208
ΙΣΧΥΣ (Hp)	7,0
ΤΑΧΥΤΗΤΕΣ	2 + 1 R RPM 82/113/62
ΜΕΤΑΔΟΣΗ ΚΙΝΗΣΗΣ	ΙΜΑΝΤΕΣ
ΠΛΑΤΟΣ ΦΡΕΖΑΣ (cm)	85
ΜΑΧΑΙΡΙΑ	12 + 12 (D32 - Ø23)
ΒΑΡΟΣ (kg)	77

- ΦΙΛΤΡΟ ΛΑΔΙΟΥ
- ΤΙΜΟΝΙ ΡΥΘΜΙΖΟΜΕΝΟ

CRAMER G 75 ME

BRILLIANT
Engines Designed By **Mitsubishi**



6hp



Περιλαμβάνεται σετ αξόνων-τροχών 400x8

ΚΩΔΙΚΟΣ	203108
ΚΙΝΗΤΗΡΑΣ	BRILLIANT GT 600
ΚΥΒΙΣΜΟΣ (cc)	181,6
ΙΣΧΥΣ (Hp)	6,0
ΤΑΧΥΤΗΤΕΣ	2 + 1 R RPM 82/113/62
ΜΕΤΑΔΟΣΗ ΚΙΝΗΣΗΣ	ΙΜΑΝΤΕΣ
ΠΛΑΤΟΣ ΦΡΕΖΑΣ (cm)	85
ΜΑΧΑΙΡΙΑ	12 + 12 (D32 - Ø23)
ΒΑΡΟΣ (kg)	77

- ΦΙΛΤΡΟ ΛΑΔΙΟΥ
- ΤΙΜΟΝΙ ΡΥΘΜΙΖΟΜΕΝΟ

• ΤΑ ΣΚΑΠΤΙΚΑ ΠΑΡΑΔΙΔΟΝΤΑΙ ΣΤΗ ΣΥΣΚΕΥΑΣΙΑ ΤΟΥΣ - ΓΙΑ ΣΥΝΑΡΜΟΛΟΓΗΣΗ ΕΠΙΠΛΕΟΝ ΧΡΕΩΣΗ 30 ΕΥΡΩ + ΦΠΑ



ΜΟΤΟΣΤΑΠΕΣ ΒΕΝΖΙΝΟΚΙΝΗΤΕΣ ΕΠΑΓΓΕΛΜΑΤΙΚΕΣ (ΚΟΡΩΝΑ-ΠΗΝΙΟ)

CRAMER G 90



7hp



Περιλαμβάνεται σετ αξόνων-τροχών 400x8

ΚΩΔΙΚΟΣ	103509C
ΚΙΝΗΤΗΡΑΣ	CRAMER 170F-4T
ΚΥΒΙΣΜΟΣ (cc)	208
ΙΣΧΥΣ (Hp)	7,0
ΤΑΧΥΤΗΤΕΣ	2 + 1R RPM 90/136/54
ΜΕΤΑΔΟΣΗ ΚΙΝΗΣΗΣ	ΚΟΡΩΝΑ - ΠΗΝΙΟ
ΠΛΑΤΟΣ ΦΡΕΖΑΣ (cm)	90
ΜΑΧΑΙΡΙΑ	12 + 12 (D32- Ø23)
ΒΑΡΟΣ (Kg)	82

- ΦΙΛΤΡΟ ΛΑΔΙΟΥ
- ΤΙΜΟΝΙ ΡΥΘΜΙΖΟΜΕΝΟ
- LED ΠΡΟΒΟΛΕΑΣ



CRAMER Z 100



7hp



Περιλαμβάνεται σετ αξόνων-τροχών 400x8

ΚΩΔΙΚΟΣ	309015
ΚΙΝΗΤΗΡΑΣ	CRAMER SR210-4T
ΚΥΒΙΣΜΟΣ (cc)	212
ΙΣΧΥΣ (Hp)	7,0
ΤΑΧΥΤΗΤΕΣ	2 + 1R RPM 101/130/73
ΜΕΤΑΔΟΣΗ ΚΙΝΗΣΗΣ	ΚΟΡΩΝΑ - ΠΗΝΙΟ
ΠΛΑΤΟΣ ΦΡΕΖΑΣ (cm)	100
ΜΑΧΑΙΡΙΑ	12 + 12 (D32- Ø23)
ΒΑΡΟΣ (Kg)	105

- ΦΙΛΤΡΟ ΛΑΔΙΟΥ
- ΤΙΜΟΝΙ ΡΥΘΜΙΖΟΜΕΝΟ

CRAMER G 100



7hp



Περιλαμβάνεται σετ αξόνων-τροχών 400x8

ΚΩΔΙΚΟΣ	103515C
ΚΙΝΗΤΗΡΑΣ	CRAMER 170F-4T
ΚΥΒΙΣΜΟΣ (cc)	208
ΙΣΧΥΣ (Hp)	7,0
ΤΑΧΥΤΗΤΕΣ	3 + 1R RPM 33/99/130/33
ΜΕΤΑΔΟΣΗ ΚΙΝΗΣΗΣ	ΚΟΡΩΝΑ - ΠΗΝΙΟ
ΠΛΑΤΟΣ ΦΡΕΖΑΣ (cm)	90
ΜΑΧΑΙΡΙΑ	12 + 12 (D34- Ø26)
ΒΑΡΟΣ (Kg)	90

- ΦΙΛΤΡΟ ΛΑΔΙΟΥ
- ΤΙΜΟΝΙ ΡΥΘΜΙΖΟΜΕΝΟ
- LED ΠΡΟΒΟΛΕΑΣ



• ΤΑ ΣΚΑΠΤΙΚΑ ΠΑΡΑΔΙΔΟΝΤΑΙ ΣΤΗ ΣΥΣΚΕΥΑΣΙΑ ΤΟΥΣ - ΓΙΑ ΣΥΝΑΡΜΟΛΟΓΗΣΗ ΕΠΙΠΛΕΟΝ ΧΡΕΩΣΗ 30 ΕΥΡΩ + ΦΠΑ



ΜΟΤΟΣΑΠΕΣ ΒΕΝΖΙΝΟΚΙΝΗΤΕΣ ΕΠΑΓΓΕΛΜΑΤΙΚΕΣ (ΚΟΡΩΝΑ-ΠΗΝΙΟ)

CRAMER G 105



9hp



Περιλαμβάνεται σετ αξόνων-τροχών 400x8

ΚΩΔΙΚΟΣ	103511C
ΚΙΝΗΤΗΡΑΣ	CRAMER 177F-4T
ΚΥΒΕΣΜΟΣ (cc)	270
ΙΣΧΥΣ (Hp)	9,0
ΤΑΧΥΤΗΤΕΣ	2 + 1R RPM 82/149/61
ΜΕΤΑΔΟΣΗ ΚΙΝΗΣΗΣ	ΚΟΡΩΝΑ - ΠΗΝΙΟ
ΠΛΑΤΟΣ ΦΡΕΖΑΣ (cm)	95
ΜΑΧΑΙΡΙΑ	16 + 16 (D41 - Ø32)
ΒΑΡΟΣ (Kg)	124

- ΦΙΛΤΡΟ ΛΑΔΙΟΥ
- ΤΙΜΟΝΙ ΡΥΘΜΙΖΟΜΕΝΟ
- LED ΠΡΟΒΟΛΕΑΣ



ΜΟΝΟΑΞΟΝΙΚΟΙ ΕΛΚΥΣΤΗΡΕΣ ΒΕΝΖΙΝΟΚΙΝΗΤΟΙ

CRAMER HT 051



7hp

ΚΩΔΙΚΟΣ	103542
ΚΙΝΗΤΗΡΑΣ	CRAMER 170F-4T
ΚΥΒΕΣΜΟΣ (cc)	208
ΙΣΧΥΣ (Hp)	7,0
ΤΑΧΥΤΗΤΕΣ	1 + 1R
ΜΕΤΑΔΟΣΗ ΚΙΝΗΣΗΣ	ΚΟΡΩΝΑ - ΠΗΝΙΟ
ΠΛΑΤΟΣ ΦΡΕΖΑΣ (cm)	50
ΜΑΧΑΙΡΙΑ	8 + 8 (D31 - Ø21)
ΒΑΡΟΣ (Kg)	65

- ΑΡΙΣΤΕΡΟΣΤΡΟΦΗ ΚΙΝΗΣΗ ΜΑΧΑΙΡΙΩΝ
ΓΙΑ ΚΑΛΥΤΕΡΗ ΠΡΟΣΦΥΣΗ
- ΦΙΛΤΡΟ ΛΑΔΙΟΥ
- ΤΙΜΟΝΙ ΡΥΘΜΙΖΟΜΕΝΟ
- ΤΡΟΧΟΙ 350x6

• ΤΑ ΣΚΑΠΤΙΚΑ ΠΑΡΑΔΙΔΟΝΤΑΙ ΣΤΗ ΣΥΣΚΕΥΑΣΙΑ ΤΟΥΣ - ΓΙΑ ΣΥΝΑΡΜΟΛΟΓΗΣΗ ΕΠΙΠΛΕΟΝ ΧΡΕΩΣΗ 30 ΕΥΡΩ + ΦΠΑ

ΜΟΤΟΣΑΠΕΣ DIESEL ΕΠΑΓΓΕΛΜΑΤΙΚΕΣ (ΚΟΡΩΝΑ-ΠΗΝΙΟ)

CRAMER Z 105 D



DIESEL

ΚΩΔΙΚΟΣ	309025
ΚΙΝΗΤΗΡΑΣ	CRAMER 178FD ΜΙΖΑ
ΚΥΒΩΣΜΟΣ (cc)	296
ΙΣΧΥΣ (Hp)	7.0
ΤΑΧΥΤΗΤΕΣ	2 + 1R RPM 65/113/49
ΜΕΤΑΔΟΣΗ ΚΙΝΗΣΗΣ	ΚΟΡΩΝΑ - ΠΗΝΙΟ
ΠΛΑΤΟΣ ΦΡΕΣΑΣ (cm)	110
ΜΑΧΑΙΡΙΑ	16 + 16 (D42- Ø32)
ΒΑΡΟΣ (Kg)	145

- ΦΙΛΤΡΟ ΛΑΔΙΟΥ
- ΤΙΜΟΝΙ ΡΥΘΜΙΖΟΜΕΝΟ
- ΜΙΖΑ - ΜΠΑΤΑΡΙΑ

CRAMER Z 135 D



DIESEL

ΚΩΔΙΚΟΣ	309030
ΚΙΝΗΤΗΡΑΣ	CRAMER 186FD ΜΙΖΑ
ΚΥΒΩΣΜΟΣ (cc)	418
ΙΣΧΥΣ (Hp)	10.0
ΤΑΧΥΤΗΤΕΣ	2 + 1R RPM 64/120/48
ΜΕΤΑΔΟΣΗ ΚΙΝΗΣΗΣ	ΚΟΡΩΝΑ - ΠΗΝΙΟ
ΠΛΑΤΟΣ ΦΡΕΣΑΣ (cm)	135
ΜΑΧΑΙΡΙΑ	20 + 20 (D42- Ø32)
ΒΑΡΟΣ (Kg)	160

- ΦΙΛΤΡΟ ΛΑΔΙΟΥ
- ΤΙΜΟΝΙ ΡΥΘΜΙΖΟΜΕΝΟ
- ΜΙΖΑ - ΜΠΑΤΑΡΙΑ

• ΤΑ ΣΚΑΠΤΙΚΑ ΠΑΡΑΔΙΔΟΝΤΑΙ ΣΤΗ ΣΥΣΚΕΥΑΣΙΑ ΤΟΥΣ - ΓΙΑ ΣΥΝΑΡΜΟΛΟΓΗΣΗ ΕΠΙΠΛΕΟΝ ΧΡΕΩΣΗ 30 ΕΥΡΩ + ΦΠΑ

ΠΑΡΕΛΚΟΜΕΝΑ ΣΚΑΠΤΙΚΩΝ CRAMER



ΤΡΟΧΟΙ 400 X 8 (ΣΕΤ)

ΚΩΔΙΚΟΣ	103528A
ΠΕΡΙΓΡΑΦΗ	ΤΡΟΧΟΙ 400 X 8 (ΣΕΤ) ΓΙΑ G 75 - G 90 - G 100 - G 105 - G 135



ΑΞΟΝΕΣ (ΣΕΤ)

ΚΩΔΙΚΟΣ	103527
ΠΕΡΙΓΡΑΦΗ	ΑΞΟΝΕΣ (ΣΕΤ) ΓΙΑ G 75 - G 90 - G 100



ΑΞΟΝΕΣ (ΣΕΤ)

ΚΩΔΙΚΟΣ	103533
ΠΕΡΙΓΡΑΦΗ	ΑΞΟΝΕΣ (ΣΕΤ) ΓΙΑ G 105 - G 135



ΠΡΟΕΚΤΑΣΕΙΣ ΤΡΟΧΩΝ

ΚΩΔΙΚΟΣ	103584A
ΠΕΡΙΓΡΑΦΗ	ΠΡΟΕΚΤΑΣΕΙΣ ΤΡΟΧΩΝ (ΣΕΤ) G75-14cm



ΤΡΟΧΟΙ 350 X 6 (ΣΕΤ)

ΚΩΔΙΚΟΣ	103531
ΠΕΡΙΓΡΑΦΗ	ΤΡΟΧΟΙ 350 X 6 (ΣΕΤ) ΜΕ ΑΞΟΝΕΣ ΓΙΑ ΗΤ 051



ΜΕΤΑΛΛΙΚΟΙ ΤΡΟΧΟΙ 400 X 8

ΚΩΔΙΚΟΣ	103580
ΠΕΡΙΓΡΑΦΗ	ΜΕΤΑΛΛΙΚΟΙ ΤΡΟΧΟΙ 400 X 8 (ΣΕΤ) ΓΙΑ G 100 - G 105 - G 135



ΜΕΤΑΛΛΙΚΟΙ ΤΡΟΧΟΙ 500 X 12

ΚΩΔΙΚΟΣ	103581
ΠΕΡΙΓΡΑΦΗ	ΜΕΤΑΛΛΙΚΟΙ ΤΡΟΧΟΙ 500 X 12 (ΣΕΤ) ΓΙΑ G 100 - G 105 - G 135



ΑΞΟΝΕΣ (ΣΕΤ) ΓΙΑ ΜΕΤΑΛΛΙΚΟΥΣ ΤΡΟΧΟΥΣ

ΚΩΔΙΚΟΣ	103533A
ΠΕΡΙΓΡΑΦΗ	ΑΞΟΝΕΣ ΣΕΤ ΓΙΑ ΜΕΤΑΛΛΙΚΟΥΣ ΤΡΟΧΟΥΣ



ΑΥΛΑΚΩΤΗΡΑΣ ΡΥΘΜΙΖΟΜΕΝΟΣ

ΚΩΔΙΚΟΣ	103572
ΠΕΡΙΓΡΑΦΗ	ΑΥΛΑΚΩΤΗΡΑΣ ΓΙΑ G 90 - G 100 - G 105 - G 135



ΑΡΟΤΡΟ ΜΟΝΟ

ΚΩΔΙΚΟΣ	103574
ΠΕΡΙΓΡΑΦΗ	ΑΡΟΤΡΟ ΓΙΑ G 90 - G 100 - G 105 - G 135



ΠΑΤΑΤΟΞΑΓΩΓΕΑΣ

ΚΩΔΙΚΟΣ	103576
ΠΕΡΙΓΡΑΦΗ	ΠΑΤΑΤΟΞΑΓΩΓΕΑΣ ΓΙΑ G 90 - G 100 - G 105 - G 135



ΜΠΑΡΑ ΧΟΡΤΟΚΟΠΤΙΚΗ

ΚΩΔΙΚΟΣ	103582
ΠΕΡΙΓΡΑΦΗ	ΜΠΑΡΑ ΧΟΡΤΟΚΟΠΤΙΚΗ ΓΙΑ G 90-80 CM



ΜΠΑΡΑ ΧΟΡΤΟΚΟΠΤΙΚΗ

ΚΩΔΙΚΟΣ	103588
ΠΕΡΙΓΡΑΦΗ	ΜΠΑΡΑ ΧΟΡΤΟΚΟΠΤΙΚΗ ΓΙΑ G 100-80 CM



ΑΝΤΛΙΑ ΝΕΡΟΥ 2"X2"

ΚΩΔΙΚΟΣ	103538
ΠΕΡΙΓΡΑΦΗ	ΓΙΑ G 105 - G 135 ΜΕ ΕΝΑ ΚΑΡΕ (6 ΔΟΝΤΙΑ)



ΑΝΤΛΙΑ ΨΕΚΑΣΤΙΚΗ

ΚΩΔΙΚΟΣ	103540
ΠΕΡΙΓΡΑΦΗ	ΑΝΤΛΙΑ ΨΕΚΑΣΤΙΚΗ 30 LT/30 BAR ΓΙΑ G 105 - G 135 ΜΕ ΕΝΑ ΚΑΡΕ (4 ΔΟΝΤΙΑ)

ΕΡΠΥΣΤΡΙΟΦΟΡΑ ΜΗΧΑΝΗΜΑΤΑ - ΣΚΑΠΤΙΚΕΣ ΚΑΔΕΝΕΣ

TEKNA
S.R.L.



ΕΡΠΥΣΤΡΙΟΦΟΡΑ ΜΕΤΑΦΟΡΙΚΑ ΜΗΧΑΝΗΜΑΤΑ

A/A	ΚΩΔΙΚΟΣ	ΤΥΠΟΣ	ΚΙΝΗΤΗΡΑΣ	ΤΑΧΥΤΗΤΕΣ	ΑΝΑΤΡΟΠΗ	ΔΙΑΣΤΑΣΕΙΣ ΚΑΔΟΥ (ΜxΠxΥ) cm	ΜΕΤΑΦΟΡΙΚΗ ΔΥΝΑΤΟΤΗΤΑ	ΒΑΡΟΣ (Kg)
1	144050	TT 300 AGRI	HONDA GX 200 6.5 HP	2 +1R	ΧΕΙΡΟΚΙΝΗΤΗ	81x61x20	300 kg/15° κλίση	165
2	144051	TT 300 DUMPER		2 +1R	ΧΕΙΡΟΚΙΝΗΤΗ	68x60x35	300 kg/15° κλίση	156
3	144052	TT 400 AGRI		3 +1R	ΧΕΙΡΟΚΙΝΗΤΗ	86x62x22	400 kg/15° κλίση	190
4	144056	TT 400 DUMPER AUTO		3 +1R	ΥΔΡΑΥΛΙΚΗ	68x60x37	400 kg/15° κλίση	200
5	144058	TT 500 AGRI		3 +1R	ΧΕΙΡΟΚΙΝΗΤΗ	92x67x22	500 kg/15° κλίση	200
6	144060	TT 500 AGRI AUTO		3 +1R	ΥΔΡΑΥΛΙΚΗ	92x67x22	500 kg/15° κλίση	215
7	144062	TT 500 DUMPER AUTO		3 +1R	ΥΔΡΑΥΛΙΚΗ	75x65x40	500 kg/15° κλίση	220
8	142063	TT 600 AGRI		3 +1R	ΧΕΙΡΟΚΙΝΗΤΗ	92x67x22	600 kg/15° κλίση	230
9	142064	TT 600 DUMPER AUTO		3 +1R	ΥΔΡΑΥΛΙΚΗ	75x65x40	600 kg/15° κλίση	235



AGRI



DUMPER

• ΣΗΜΕΙΩΣΗ: ΠΑΡΑΔΟΣΗ ΚΑΤΟΠΙΝ ΠΑΡΑΓΕΛΙΑΣ 3 - 4 ΕΒΔΟΜΑΔΕΣ



design in Germany

ΣΚΑΠΤΙΚΕΣ ΚΑΔΕΝΕΣ

ΕΠΑΓΓΕΛΜΑΤΙΚΑ ΜΗΧΑΝΗΜΑΤΑ ΔΙΑΝΟΙΞΗΣ ΑΥΛΑΚΙΩΝ ΜΕ ΜΑΧΑΙΡΙΑ ΚΑΡΒΙΔΙΟΥ

A/A	ΚΩΔΙΚΟΣ	ΤΥΠΟΣ	ΙΣΧΥΣ	ΠΛΑΤΟΣ ΕΡΓΑΣΙΑΣ	ΑΡΙΘΜΟΣ ΜΑΧΑΙΡΙΩΝ	ΒΑΘΟΣ ΕΡΓΑΣΙΑΣ ΡΥΘΜΙΖΟΜΕΝΟ	ΤΑΧΥΤΗΤΑ ΣΚΑΨΙΜΑΤΟΣ	ΔΙΑΣΤΑΣΕΙΣ (ΜxΠxΥ) cm	ΒΑΡΟΣ (Kg)
10	306040	TR 15	15 Hp - 4T	10 cm	27 ΚΑΡΒΙΔΙΟΥ ΥΨΗΛΗΣ ΑΝΤΟΧΗΣ	20-45-60 cm	60 ΜΤ/HR	175x70x105	145

ΝΕΟ
ΕΙΔΟΣ

