



ΚΑΘΑΡΙΣΜΑ ΚΑΙ ΤΑΚΤΟΠΟΙΗΣΗ



ΦΥΣΗΤΗΡΕΣ



ΑΝΑΡΡΟΦΗΤΗΡΕΣ



ΠΛΑΣΤΙΚΑ



ΣΚΟΥΠΕΣ ΥΓΡΩΝ/ΣΤΕΡΕΩΝ



ΤΕΜΑΧΙΣΤΕΣ - ΒΙΟΡΥΜΜΑΤΙΣΤΕΣ

ΡΥΠΟΙ ΥΠΑΡΧΟΥΝ ΣΕ ΠΟΛΛΕΣ ΜΟΡΦΕΣ. ΟΠΩΣ ΚΑΙ ΤΑ ΜΗΧΑΝΗΜΑΤΑ ΚΑΘΑΡΙΣΜΟΥ.

Φυσητήρες, Παρελκόμενα και Service Kits **277**

Αναρροφητήρες, Παρελκόμενα και Service Kits **288**

Μικρά και μεσαία πλυστικά υψηλής πίεσης **293**

Παρελκόμενα για μικρά και μεσαία πλυστικά υψηλής πίεσης **298**

Απορρυπαντικό για πλυστικό υψηλής πίεσης **301**

Πλυστικά επαγγελματικής κατηγορίας **306**

Παρελκόμενα για πλυστικά επαγγελματικής κατηγορίας **308**

Σκούπα υγρών/στερεών **315**

Παρελκόμενα για σκούπες υγρών/στερεών **318**



ΦΥΣΗΤΗΡΕΣ ΣΤΟ ΜΙΚΡΟΣΚΟΠΙΟ



ΤΕΧΝΟΛΟΓΙΑ

01 STIHL ERGOSTART

Εξασφαλίζει άνετη εκκίνηση χωρίς κόπο. Ένα ελατήριο ανάμεσα στην τροχαλία της μίζας και τον στροφαλοφόρο άξονα αναλαμβάνει το έργο που απαιτείται για την εκκίνηση, έτσι ώστε να μη χρειάζεται να τραβήξετε το κορδόνι.

02 ΣΙΓΑΣΤΗΡΑΣ

Ο σιγαστήρας είναι ενσωματωμένος στον σωλήνα αέρα εξασφαλίζει σχετικά χαμηλή στάθμη θορύβου, διατηρώντας την απόδοση σε υψηλά επίπεδα.

03 ΦΙΛΤΡΟ HD2

Απομακρύνει ακόμα και τη λεπτή σκόνη από τον αέρα που τροφοδοτείται στον κινητήρα, εξασφαλίζοντας μια εξαιρετικά μεγάλη διάρκεια ζωής. Χάρη στο ειδικό υλικό, το φίλτρο καθαρίζεται αποτελεσματικά με πλύσιμο, π.χ. με STIHL Varioclean και ζεστό νερό.

ΑΝΕΣΗ

04 ΑΝΤΙΔΟΝΗΤΙΚΟ ΣΥΣΤΗΜΑ STIHL


Οι ελαστικοί αποσβεστήρες και τα ελατήρια ελαττώνουν τη μετάδοση των κραδασμών του κινητήρα στα χέρια σας, εξασφαλίζοντας πιο άνετη εργασία.

05 ΑΣΦΑΛΙΖΟΜΕΝΗ ΣΚΑΝΔΑΛΗ ΓΚΑΖΙΟΥ ΜΕ ΔΙΑΚΟΠΤΗ

Η σκανδάλη μπορεί να κλειδωθεί στη θέση για φουλ γκάζι. Ο κινητήρας σβήνει με το σύντομο πάτημα ενός κουμπιού. Στη συνέχεια, το μηχάνημα είναι πάλι έτοιμο για εκκίνηση.

ΒΕΝΖΙΝΟΚΙΝΗΤΟΙ ΦΥΣΗΤΗΡΕΣ

- Για ιδιοκτήτες σπιτιών, επιστάτες κτημάτων, συντηρητές χώρων πρασίνου και δημοτικές υπηρεσίες
- Μεταφορά στο χέρι και στην πλάτη
- Δυνατοί και αποτελεσματικοί
- Υψηλό επίπεδο άνεσης



BG 56

27,2 cm³ · 4,1 kg[Ⓞ]

Καθαρίζει γρήγορα μικρές και μεγάλες επιφάνειες από πεσμένα φύλλα ή κομμένο γρασιδί. Στρογγυλό μπεκ, διακόπτης λειτουργίας.

Κωδικός 4241 011 1750

ΑΘΟΥΡΥΒΟ ΜΟΝΤΕΛΟ



BG 66-D

27,2 cm³ · 4,5 kg[Ⓞ]

Φυσητήρας χαμηλού θορύβου με δυνατή δέσμη αέρα. Ενσωματωμένος σιγαστήρας, στρογγυλό μπεκ, καταλύτης, διακόπτης λειτουργίας.

Κωδικός 4241 011 1747




BG 86

27,2 cm³ · 4,4 kg[Ⓞ]

Για το καθάρισμα μεγάλων εκτάσεων από φύλλα και κομμένο χόρτο. Κατάλληλος και για χρήση σε περιβάλλον με πολλή σκόνη, χάρη στο φίλτρο HD2. Στρογγυλό μπεκ, πεπλατυσμένο μπεκ, αντιδονητικό σύστημα STIHL, σύστημα STIHL Elastostart, ασφαλιζόμενη σκανδάλη γκαζιού με διακόπτη λειτουργίας.

Κωδικός 4241 011 1753



**BR 200**27,2 cm³ · 5,7 kg[Ⓞ]

Μικρό και πολύ ελαφρύ μηχάνημα. Αντιδονητικό σύστημα STIHL, απλή διαδικασία εκκίνησης, ασφαλιζόμενη σκανδάλη γκαζιού με διακόπτη λειτουργίας, λαβή μεταφοράς.

Κωδικός 4241 011 1605

**BR 450**63,3 cm³ · 11,5 kg[Ⓞ]

Πολύ ισχυρός φουσητήρας με λαβή δύο μερών με επένδυση από καουτσούκ, αντιδονητικό σύστημα STIHL, εργονομικός αορτήρας, κινητήρας 2-MIX, απλή εκκίνηση, ασφαλιζόμενη σκανδάλη γκαζιού με διακόπτη λειτουργίας, λαβή μεταφοράς, αδιαβάθμητη ρύθμιση σωλήνα αέρα, ρύθμιση λαβής χωρίς εργαλεία.

Κωδικός 4244 011 1635

**BR 600**64,8 cm³ · 10,3 kg[Ⓞ]

Εξαιρετικά ισχυρός φουσητήρας με υψηλή παροχή αέρα. Μαλακή λαβή, αντιδονητικό σύστημα STIHL, κινητήρας 4-MIX[®], φαρδύς και εργονομικός αορτήρας ώμου, ζώνη γοφών, ασφαλιζόμενη σκανδάλη γκαζιού με διακόπτη λειτουργίας, λαβή μεταφοράς. Για πολύωρη εργασία με κυρτό μπεκ συνιστούμε να χρησιμοποιήσετε τη λαβή ποδηλάτου (προαιρετικός εξοπλισμός).

Κωδικός 4282 200 0022

**BR 700**64,8 cm³ · 10,9 kg[Ⓞ]

Εξαιρετικά ισχυρός φουσητήρας με πολύ υψηλή παροχή αέρα. Λαβή ρυθμιζόμενη χωρίς εργαλεία, αδιαβάθμητη ρύθμιση σωλήνα αέρα, μαλακή λαβή. Αντιδονητικό σύστημα STIHL, κινητήρας 4-MIX[®]. Φαρδύς αορτήρας ώμου υψηλής εργονομίας, ζώνη γοφών, σταθεροποιούμενη σκανδάλη με διακόπτη λειτουργίας, λαβή μεταφοράς. Για πολύωρη εργασία με κυρτό μπεκ συνιστούμε να χρησιμοποιήσετε τη λαβή ποδηλάτου (προαιρετικός εξοπλισμός).

Κωδικός 4282 200 0021

**BR 800**79,9 cm³ · 11,7 kg[Ⓞ]

Ο πιο ισχυρός φουσητήρας της STIHL. Πρακτική εκκίνηση από το πλάι, για εύκολη επανεκκίνηση όταν φοριέται στην πλάτη. Λαβή ρυθμιζόμενη χωρίς εργαλεία, αδιαβάθμητη ρύθμιση σωλήνα αέρα. Μαλακή λαβή, αντιδονητικό σύστημα STIHL, εργονομικός φαρδύς αορτήρας ώμου, ζώνη γοφών, ζώνη θώρακα, κινητήρας 4-MIX, απλή εκκίνηση, σκανδάλη γκαζιού αδιαβάθμητης ρύθμισης με διακόπτη λειτουργίας, λαβή μεταφοράς.

Κωδικός 4283 011 1603

**ΚΑΤΑΛΛΗΛΑ ΚΑΥΣΙΜΑ ΚΑΙ ΛΙΠΑΝΤΙΚΑ**

ΒΛΕΠΕ ΣΕΛΙΔΑ 336



ΕΠΑΝΑΦΟΡΤΙ- ΖΟΜΕΝΟΙ ΦΥΣΗΤΗΡΕΣ

- Ιδανικός για εργασίες καθαρισμού σε χώρους με ευαισθησία στον θόρυβο, όπως νοσοκομεία, παιδικό σταθμό και σε κατοικημένες περιοχές
- Ο πιο αθόρυβος φυσητήρας της γκάμας
- Χωρίς καλώδιο και καυσάεργια



BGA 45

18 V • 2,2 kg[Ⓢ]

Εύχρηστος επαναφορτιζόμενος φυσητήρας για το καθαρίσμα μικρών εκτάσεων κοντά στο σπίτι. Στρογγυλό μπεκ, μπαταρία ιόντων λιθίου (45 Wh) με ένδειξη κατάστασης φόρτισης. Χρόνος φόρτισης μπαταρίας 210 / 300 λεπτά (80% / 100% αντίστοιχα).

Κωδικός 4513 011 5901



BGA 57

36 V • 2,3 kg[Ⓢ]

Αθόρυβος επαναφορτιζόμενος φυσητήρας. Για τη συγκέντρωση πεσμένων φύλλων, κομμένου γρασιδιού, χαρτιών και άλλων απορριμμάτων γύρω από το σπίτι. Στρογγυλό μπεκ, μαλακή λαβή και σωλήνας αέρα που ρυθμίζεται σε τρεις θέσεις για ιδανική προσαρμογή στο ανάστημα του χρήστη. Διατίθεται προαιρετικό επίπεδο μπεκ για αυξημένη ταχύτητα του αέρα.

BGA 57 χωρίς μπαταρία και φορτιστή

Κωδικός 4523 011 5964

Σετ BGA 57 με AK 20 και AL 101

**ΓΙΑ ΚΑΤΑΛΛΗΛΕΣ ΜΠΑΤΑΡΙΕΣ ΙΟΝΤΩΝ
ΛΙΘΙΟΥ ΚΑΙ ΕΠΙΠΛΕΟΝ ΑΞΕΙΟΥΑΡ**

ΒΛΕΠΕ ΣΤΗ ΣΕΛΙΔΑ 12

Συνιστώμενες τιμές λιανικής πώλησης σε ευρώ

- Ⓢ Βάρος με μπαταρία
- Ⓢ Βάρος χωρίς μπαταρία

AI III



BGA 86

36 V • 2,8 kg[Ⓢ]

Εργονομικός και εξαιρετικά ισχυρός επαναφορτιζόμενος φυσητήρας για επαγγελματική χρήση ειδικά σε αστικούς χώρους όπως παιδικές χαρές και χώροι στάθμευσης. Για την απομάκρυνση φύλλων, φυτικών αποκομμάτων και απορριμμάτων. Στρογγυλό μπεκ, μαλακή λαβή, ρυθμιζόμενος σωλήνας αέρα τριών θέσεων, ρυθμιστής δύναμης αέρα. Διατίθεται προαιρετικό επίπεδο μπεκ για αυξημένη ταχύτητα του αέρα.

BGA 86 χωρίς μπαταρία και φορτιστή

Κωδικός BA02 011 5903



BGA 100

36 V • 2,5 kg[Ⓢ]

Αθόρυβος, ελαφρύς και πολύ ισχυρός επαναφορτιζόμενος φυσητήρας για επαγγελματική χρήση, ειδικά σε αστικά κέντρα και σε περιοχές με υψηλή ευαισθησία στον θόρυβο. Στρογγυλό μπεκ, μαλακή λαβή, ρυθμιστής ισχύος τριών θέσεων με πρόσθετη λειτουργία υπερενίσχυσης, σωλήνας αέρα μεταβλητού μήκους με τρεις προκαθορισμένες θέσεις, κρίκος για μαξιλαράκι στήριξης. (Πρόσθετος εξοπλισμός) Διατίθεται επίπεδο μπεκ για αυξημένη ταχύτητα αέρα ως πρόσθετος εξοπλισμός. Τροφοδοτείται με καλώδιο σύνδεσης, ζώνη μπαταριών, σύστημα μεταφοράς AP ή επινώτια μπαταρία AR (βλέπε σελίδα 51).

BGA 100 χωρίς μπαταρία και φορτιστή

Κωδικός 4866 011 5905

Ⓢ Για επεξήγηση των συμβόλων, βλέπε σελίδα 424

Ⓢ Για πιο οικονομική αγορά, προτιμήστε το σετ από τα χωριστά προϊόντα

APIII
SYSTEM
AP 200



APIII
SYSTEM
AR 3000 L



BGA 200

36 V • 3,2 kg[Ⓢ]

Ο Ισχυρότερος επαναφορτιζόμενος φυσητήρας STIHL. Σχεδόν αθόρυβος, για επαγγελματική χρήση σε αστικά κέντρα και χώρους με ευαισθησία στον θόρυβο. Μεταφερόμενος στο χέρι, είναι ιδανικός για χρήση σε στενούς χώρους. Για μεγάλες εκτάσεις ή παρατεταμένο χρόνο εργασίας, το BGA 200 μπορεί να τοποθετηθεί στο ειδικά σχεδιασμένο σύστημα μεταφοράς υψηλής άνεσης. Η γρήγορη αλλαγή του τρόπου μεταφοράς μετατρέπει το BGA 200 σε ένα ευέλικτο μηχανήμα 2-σε-1. Το κυρτό σχήμα του BGA 200 μειώνει την αντίδραση περιστροφής και ανάκρουσης του δυνατού ρεύματος αέρα, ώστε να αποφεύγεται η καταπόνηση του καρπού. Η δεύτερη λαβή και το κλειδί της σκανδάλης εξασφαλίζουν πρόσθετη άνεση στον χειρισμό. Το μήκος του σωλήνα αέρα μπορεί να προσαρμοστεί στις διάφορες απαιτήσεις καθαρισμού (π.χ. καθαρίσμα γωνιών) με ένα απλό πάτημα του κουμπιού. Το σύστημα μεταφοράς υψηλής άνεσης, διατίθεται ως βασικός εξοπλισμός και στερεώνεται στη ζώνη γοφού της επινώτιας μπαταρίας AR.

BGA 200 χωρίς μπαταρία και φορτιστή

Κωδικός BA01 200 0000



ΗΛΕΚΤΡΙΚΟΙ ΦΥΣΗΤΗΡΕΣ

- Για ιδιοκτήτες σπιτιών
- Ιδανικός για πολύωρη χρήση στο κτήμα
- Αθόρυβη λειτουργία
- Δυνατή δέσμη αέρα



BGE 71

230 V · 1,1 kW · 3,0 kg[Ⓞ]

Για το καθάρισμα μικρών και μεσαίων εκτάσεων κοντά στο σπίτι. Πεπλατυσμένο μπεκ, ασφάλεια καλωδίου, δυνατότητα προσαρμογής συστήματος αναρρόφησης που επιτρέπει λειτουργία και ως κοπτικού αναρροφητήρα.

Κωδικός 4811 011 1542



BGE 81

230 V · 1,4 kW · 3,3 kg[Ⓞ]

Για το καθάρισμα μεγάλων εκτάσεων κοντά στο σπίτι. Πεπλατυσμένο μπεκ, μαλακή λαβή, αδιαβάθμητος ρυθμιστής στροφών, κουμπί για τη σταθεροποίηση της ισχύος, ασφάλεια καλωδίου, με δυνατότητα προσαρμογής σύστημα αναρρόφησης που επιτρέπει λειτουργία και ως κοπτικού απορροφητήρα.

Κωδικός 4811 011 1551



ΣΥΜΒΟΥΛΗ ΑΠΟ ΤΟΥΣ ΕΠΑΓΓΕΛΜΑΤΙΕΣ ΤΗΣ STIHL


Ο ηλεκτρικός σας φυσητήρας μετατρέπεται εύκολα σε κοπτικό αναρροφητήρα, που τεμαχίζει τα φύλλα που αναρροφά και τα οδηγεί στον σάκο συλλογής. Στην ιδανική περίπτωση μπορείτε να χρησιμοποιήσετε τα τεμαχισμένα φύλλα αμέσως σαν λίπασμα για τον κήπο σας. Το μόνο που χρειάζεστε, είναι το σετ μετατροπής για ηλεκτρικούς φυσητήρες που θα βρείτε στη σελίδα 283.

Συνιστώμενες τιμές λιανικής πώλησης σε ευρώ

Ⓞ Βάρος χωρίς καλώδιο

ΠΑΡΕΛΚΟΜΕΝΑ ΚΑΙ SERVICE KITS ΓΙΑ ΦΥΣΗΤΗΡΕΣ

- Για διεύρυνση των δυνατοτήτων χρήσης
- Διαφορετικά μπεκ
- Σετ καθαρισμού υδρορορών
- Αορτήρες για άνετη εργασία



NEO SERVICE KITS

Με τα Service Kits για βενζινοκίνητους φυσητήρες, ψεκαστήρες και κοπτικούς απορροφητήρες STIHL μπορείτε μόνος σας να πραγματοποιήσετε απλές εργασίες συντήρησης. Κάθε κιτ περιέχει ένα μπουζί, ένα φίλτρο καυσίμου και ένα φίλτρο αέρα. Με τακτική προληπτική συντήρηση μπορείτε να προστατέψετε τα διάφορα στοιχεία και εξαρτήματα του μηχανήματος από σκόνη και ζημιές, αυξάνοντας τη διάρκεια ζωής του μηχανήματός σας. Εκτός από το μπουζόκλειδο που έχετε ήδη παραλάβει μαζί με το μηχάνημα STIHL σας, δεν χρειάζεται κανένα άλλο εργαλείο για τη συντήρηση.

Service Kit 37 για BG 86 (αριθμός μηχανήματος > 290871694), SH 86 (αριθμός μηχανήματος > 291051831)
Κωδικός 4241 007 4101

Service Kit 38 για BR 350, BR 430, BR 450, SR 430, SR 450
Κωδικός 4244 007 4100

Service Kit 39 για BR 500, BR 600, BR 700
Κωδικός 4282 007 4100

Service Kit 40 για BR 800
Κωδικός 4283 007 4101

ΣΕΤ ΑΝΑΡΡΟΦΗΣΗΣ

Για τη μετατροπή του φυσητήρα σε κοπτικό απορροφητήρα. Για BG 56 και BG 86.




Κωδικός 4241 700 2200

Για τη μετατροπή του ηλεκτρικού φυσητήρα σε κοπτικό απορροφητήρα. Για BGE 71 και BGE 81.



Κωδικός 4811 700 2201





ΣΥΣΤΗΜΑ ΜΕΤΑΦΟΡΑΣ ΥΨΗΛΗΣ ΑΝΕΣΗΣ ΓΙΑ BGA 200

Χάρη στο σύστημα μεταφοράς υψηλής άνεσης, το BGA 200 μπορεί να χρησιμοποιείται με διάφορους τρόπους, είτε στο χέρι είτε κρεμασμένο στην υποδοχή που βρίσκεται στο πλάι του σώματος. Η εναλλαγή γίνεται εύκολα και γρήγορα, προσφέροντας τεράστια διευκόλυνση της εργασίας, ειδικά σε περίπτωση πολύωρης χρήσης. Το σύστημα μεταφοράς υψηλής άνεσης μπορεί να χρησιμοποιηθεί μόνο σε συνδυασμό με σύστημα μεταφοράς για επινώτια μπαταρία AR L. Δεν είναι κατάλληλο για ζώνη μπαταριών ή σύστημα μεταφοράς AP. Οι μπαταρίες AR L δεν περιλαμβάνονται στον βασικό εξοπλισμό.

Κωδικός **BA01 490 0400**

ΖΩΝΗ ΓΟΦΟΥ

Διανέμει το βάρος του μηχανήματος ομοιόμορφα στους γοφούς. Με μαλακή επένδυση. Για BR 450.



Κωδικός **4203 710 9102**

ΖΩΝΗ ΘΩΡΑΚΑ

Για σταθερή εφαρμογή της ζώνης των ώμων. Για BR 200, BR 350, BR 430, BR 450, BR 500, BR 600 και BR 700.



Κωδικός **0000 790 7700**

ΤΣΑΝΤΑ ΜΕΤΑΦΟΡΑΣ



Ιδανική για τη μεταφορά και τη φύλαξη του μηχανήματος μαζί με τα εργαλεία Kombi FS-KM ή HL-KM. Κατάλληλη για KMA 135 R, HSA 56, HSA 66, HSA 86, HLA 56, BGA 86, BGA 100 και όλους τους κινητήρες Kombi με κυκλική λαβή.

Κωδικός **0000 881 0507**

ΣΕΤ ΚΑΘΑΡΙΣΜΟΥ ΥΔΡΟΡΡΩΩΝ

Για την απομάκρυνση ακαθαρσιών και φύλλων. Μήκος σωλήνα αέρα περίπου 3 m, για BG 56, BG 66, BG 86, BGE 71 και BGE 81.



Κωδικός **4241 007 1003**

ΛΑΒΗ ΠΟΔΗΛΑΤΟΥ

Κατανέμει τις δυνάμεις ανάκρουσης στα δύο χέρια. Συνιστάται ειδικά κατά τη χρήση καμπύλων μπεκ, για BR 350, BR 430, BR 450, BR 500, BR 600 και BR 700.



Κωδικός **4282 790 1700**

ΜΑΞΙΛΑΡΑΚΙ

Μαξιλαράκι με προσαρμογέα ζώνης που επιτρέπει τη στερέωσή του στη ζώνη μπαταριών με αορτήρα, στο σύστημα μεταφοράς AP ή στο σύστημα μεταφοράς AR L. Για BGA 100, KMA 135 R και FSA 135.



Κωδικός **0000 007 1045**



Κωδικός	Συνιστώμενη τιμή λιανικής πώλησης σε ευρώ	Σχήμα	Κατάλληλος για φουσιέτρα	Χρήση	
ΠΕΠΛΑΤΥΣΜΕΝΑ ΜΠΕΚ					
	4866 701 8301	6,00	Γοιό	BGA 57, BGA 86, BGA 100	Διευκολύνει την απομάκρυνση βαριών ή υγρών σκουπιδιών χάρη στη μεγάλη ταχύτητα του αέρα.
	4241 708 6302	6,00	Κυρτό	BG 56, BG 86, BGE 71, BGE 81, SHA 56	
	4606 710 8301	ΤΙΜΗ ΑΝΑΜΕΝΕΤΑΙ	Κυρτό	BGA 85	Επιτρέπει εργασία σε μεγάλες επιφάνειες, χάρη στο πλατύ ρεύμα αέρα που σχηματίζεται παράλληλα προς το δάπεδο.
	4282 708 6340	7,00	Κυρτό	BR 430, BR 500, BR 600	
	4282 708 6304	21,00	Κυρτό	BR 700, BR 800	
ΣΤΡΟΓΓΥΛΑ ΜΠΕΚ					
	4244 708 6302	8,00	Γοιό	BR 350	
	4282 708 6350	4,50	Γοιό	BR 430	Για ξεκούραστη ΕΡΓΑΣΙΑ, χάρη στο ίσιο σχήμα του μπεκ.
	4244 708 6301	4,50	Γοιό	BR 450	

Κωδικός	Συνιστώμενη τιμή λιανικής πώλησης σε ευρώ	Κυβισμός (cm³)	Ονομαστική τάση (V)	Κατανάλωση ενέργειας (kW)	Βάρος (kg)	Blaskraft® (N)	Ταχύτητα αέρα (m/s) με στρόγγυλό / επίπεδο μπτεκ	Παροχή αέρα (m³/h) με στρόγγυλό / επίπεδο μπτεκ	Στάθμη ηχοπίεσης® (dB(A))	Στάθμη ηχητικής ισχύος® (dB(A))	Τιμή κραδασμών rechts® (m/s²)	Κινητήρας STIHL (2-MIX/4-MIX®) Σύστημα επαναφορτιζόμενων προϊόντων STIHL	Στρόγγυλό / πεπλατυσμένο μπτεκ	STIHL Αντικραδασμικό σύστημα	STIHL Elastostart / STIHL ErgoStart	Ζώνη θώρακα / γοφών	Σετ αναρρόφησης	Καταλύτης
ΒΕΝΖΙΝΟΚΙΝΗΤΟΙ ΦΥΣΗΤΗΡΕΣ																		
BG 56	4241 011 1750	309,00	27,2	-	4,1 [ⓐ]	13	71 / -	700 / -	90	104	8,0	2-MIX	● / ○	-	○ / -	- / -	○	-
BG 66-D	4241 011 1747	349,00	27,2	-	4,5 [ⓐ]	10	62 / -	630 / -	86	99	7,8	2-MIX	● / -	-	○ / -	- / -	-	●
BG 86	4241 011 1753	389,00	27,2	-	4,4 [ⓐ]	15	76 / 89	755 / 620	90	104	2,5	2-MIX	● / ●	●	- / -	- / -	○	-
BR 200	4241 011 1605	459,00	27,2	-	5,7 [ⓐ]	12	67 / -	680 / -	96	103	3,0	2-MIX	● / -	●	- / -	○ / -	-	-
BR 450	4244 011 1635	609,00	63,3	-	10,6 [ⓐ]	28	99 / -	1.090 / -	102	108	2,5	2-MIX	● / -	●	- / -	○ / ○	-	-
BR 600	4282 200 0022	749,00	64,8	-	10,3 [ⓐ]	32	106 / -	1.150 / -	100	108	1,8	4-MIX®	● / ○	●	- / -	○ / ●	-	-
BR 700	4282 200 0021	879,00	64,8	-	10,9 [ⓐ]	35	88 / -	1.550 / -	101	109	2,5	4-MIX®	● / ○	●	- / -	○ / ●	-	-
BR 800	4283 011 1603	995,00	79,9	-	11,7 [ⓐ]	41	97 / -	1.700 / -	104	112	3,5	4-MIX®	● / -	●	- / ●	-	-	-
ΕΠΑΝΑΦΟΡΤΙΖΟΜΕΝΟΙ ΦΥΣΗΤΗΡΕΣ																		
BGA 45	4513 011 5901	139,00	-	18	2,2 [ⓐ]	5	44 / -	420 / -	76	87	3,2	Σειρά AI	● / -	-	- / -	- / -	-	-
BGA 57	4523 011 5964	129,00 [ⓑ]	-	36	2,3 [ⓐ]	9	55 / 60	620 / 560	79	90	0,6	Σύστημα AK	● / ○	-	- / -	- / -	-	-
ΣΕΤ BGA 57 με AK 20 + AL 101	-	269,00	-	36	3,5 [ⓐ]	9	55 / 60	620 / 560	79	90	0,6	Σύστημα AK	● / ○	-	- / -	- / -	-	-
BGA 86	BA02 011 5903	309,00 [ⓑ]	-	36	2,8 [ⓐ]	15	69 / 76	780 / 710	79	90	0,5	Σύστημα AP	● / ○	-	- / -	- / -	-	-
BGA 100	4866 011 5905	419,00 [ⓑ]	-	36	2,5 [ⓐ]	17 [ⓐ]	75 [ⓐ] / 81	840 [ⓐ] / 760	80	90	0,9	Σύστημα AP	● / ○	-	- / -	- / -	-	-
BGA 200	BA01 200 0000	519,00 [ⓑ]	-	36	3,2 [ⓐ]	21 [ⓐ]	84 [ⓐ] / -	940 [ⓐ] / -	80	91	0,7	Σύστημα AP	● / -	-	- / -	- / -	-	-
ΗΛΕΚΤΡΙΚΟΙ ΦΥΣΗΤΗΡΕΣ																		
BGE 71	4811 011 1542	99,00	-	230	3,0 [ⓐ]	9	- / 70	- / 485	85	100	1,0	-	- / ●	-	- / -	- / -	○	-
BGE 81	4811 011 1551	159,00	-	230	3,3 [ⓐ]	12	- / 82	- / 565	89	103	4,1	-	- / ●	-	- / -	- / -	○	-

● Βασικός εξοπλισμός
○ Πρόσθετος εξοπλισμός (παρελκόμενο)


D = Καταλύτης
E = STIHL ErgoStart

ⓐ Συνδυασμός ταχύτητας αέρα και παροχής αέρα
ⓑ Συντελεστής K κατά Οδηγία 2006 / 42 / EG = 2,0 dB(A)
ⓐ Συντελεστής K κατά Οδηγία 2006 / 42 / EG = 2 m/s²

ⓐ Βάρος πλήρους μηχανήματος χωρίς καύσιμο
ⓑ Βάρος με μπαταρία
ⓐ Βάρος χωρίς μπαταρία

ⓐ Βάρος με μπαταρία, χωρίς φορτιστή
ⓑ Βάρος χωρίς καλώδιο
ⓐ Με λειτουργία υπερενίσχυσης

ⓐ Τιμή χωρίς μπαταρία και φορτιστή



ΚΟΠΤΙΚΟΙ ΑΝΑΡΡΟΦΗΤΗΡΕΣ ΚΑΙ ΠΑΡΕΛΚΟΜΕΝΑ

- Για ιδιώτες και επαγγελματίες
- Για την απομάκρυνση και τον τεμαχισμό φύλλων και κομμένων κλαδιών
- Μπορεί να χρησιμοποιηθεί επίσης ως φυσητήρας



SH 56
27,2 cm³ · 5,4 kg[Ⓞ]

Ιδανικός για το καθάρισμα μεσαίων εκτάσεων. Αδιαβάθμητη ρύθμιση στροφών, στρογγυλό μπεκ.

Κωδικός 4241 011 0928



SH 86
27,2 cm³ · 5,8 kg[Ⓞ]

Ιδανικό μηχανήμα για το καθάρισμα μεγάλων εκτάσεων. Αδιαβάθμητη ρύθμιση στροφών, στρογγυλό μπεκ, επίπεδο μπεκ, κουμπί σταθεροποίησης της σκανδάλης, σύστημα STIHL Elastostart, αντιδονητικό σύστημα STIHL, φίλτρο HD2.

Κωδικός 4241 011 0932



ΚΑΤΑΛΛΗΛΑ ΚΑΥΣΙΜΑ ΚΑΙ ΛΙΠΑΝΤΙΚΑ

ΒΛΕΠΕ ΣΕΛΙΔΑ 336



ΓΙΑ ΚΑΤΑΛΛΗΛΕΣ ΜΠΑΤΑΡΙΕΣ ΚΑΙ ΕΠΙΠΛΕΟΝ ΑΞΕΣΟΥΑΡ

ΒΛΕΠΕ ΣΕΛΙΔΑ 12

Συνιστώμενες τιμές λιανικής πώλησης σε ευρώ

ΠΑΡΕΛΚΟΜΕΝΑ:

ΝΕΟ ΠΡΟΣΑΡΜΟΖΟΜΕΝΟΣ ΣΑΚΟΣ ΣΥΛΛΟΓΗΣ



Βλέπε σελίδα 290

ΠΕΡΙΛΑΜΒΑΝΕΙ ΣΩΛΗΝΑ ΑΕΡΑ



ΝΕΟ SHA 56

36 V · 4,2 kg[Ⓞ]

Ο πρώτος επαναφορτιζόμενος κοπτικός αναρροφητήρας στην γκάμα προϊόντων της STIHL. Χρησιμοποιείται ως πρακτικό μηχανήμα 2-σε-1 για την αναρρόφηση φύλλων και αποκομμάτων από φράχτες, αλλά και για τη συγκέντρωση φύλλων ή χαρτιών. Μετατρέπεται από κοπτικό απορροφητήρα σε φυσητήρα εύκολα, γρήγορα και χωρίς εργαλεία. Πολύ καλή εργονομία και στις δύο λειτουργίες, χάρη στην περιστρεφόμενη λαβή και τον ρυθμιστή στροφών. Ως κοπτικός απορροφητήρας με πρόσθετη μπροστινή χειρολαβή, μεταλλικό κοπτικό αστέρα και παραγεμισμένο αορτήρα. Χάρη στον ασύμμετρο σχεδιασμό του, ο σάκος συλλογής που στερεώνεται στον σωλήνα αναρρόφησης προσφέρει μέγιστη ελευθερία κίνησης των ποδιών. Διατίθεται επιπώς σάκος συλλογής ως παρελκόμενο. Ως φυσητήρας με στρογγυλό μπεκ και ρυθμιζόμενο σωλήνα αέρα δύο θέσεων. Διατίθεται προαιρετικό επίπεδο μπεκ για αυξημένη ταχύτητα του αέρα.

SHA 56 χωρίς μπαταρία και φορτιστή
Κωδικός SA02 011 7104


Σετ SHA 56 με AK 20 και AL 101



SHE 71
230 V · 1,1 kW · 4,1 kg[Ⓞ]

Ιδανικός για χώρους γύρω από το σπίτι. Πεπλατυσμένο μπεκ, σύστημα φυσητήρα.

Κωδικός 4811 011 0829



'ΕΤΟΙΜΟΣ ΠΡΟΣ ΧΡΗΣΗ ΜΕ ΜΙΑ ΑΠΛΗ ΠΕΡΙΣΤΡΟΦΗ

Είτε χρησιμοποιείτε το SHA 56 σαν κοπτικό απορροφητήρα είτε σαν φυσητήρα, η στρεφόμενη χειρολαβή φροντίζει για εξαιρετική εργονομία και περισσότερη άνεση κατά την εργασία. Η μόνη κίνηση που χρειάζεται για τη μετατροπή του κοπτικού απορροφητήρα σε φυσητήρα - ή ανάποδα - είναι η περιστροφή της λαβής κατά 180 μοίρες. Δεν χρειάζονται εργαλεία και το SHA 56 είναι αμέσως έτοιμο για την επόμενη χρήση. Η δύναμη αέρα του SHA 56 ρυθμίζεται αδιαβάθμητα με τον ρυθμιστή στροφών που βρίσκεται στη λαβή. Ειδικά για τη χρήση ως κοπτικού απορροφητήρα, η προαιρετική γωνιακή χειρολαβή του SHA 56 φροντίζει για άνετο χειρισμό.



SHE 81
230 V · 1,4 kW · 4,5 kg[Ⓞ]

Για μεγάλες εκτάσεις και γύρω από το σπίτι. Αδιαβάθμητη ρύθμιση στροφών, σταθεροποίηση σκανδάλης, λαβή με επένδυση από καουτσούκ, επίπεδο μπεκ, σύστημα φυσητήρα.

Κωδικός 4811 011 0839

Ⓞ Βάρος πλήρους μηχανήματος χωρίς καύσιμο
Ⓞ Βάρος χωρίς καλώδιο
Ⓞ Βάρος χωρίς μπαταρία, σε λειτουργία αναρρόφησης

Ⓞ Βάρος χωρίς καλώδιο
Ⓞ Για πιο οικονομική αγορά, προτιμήστε το σετ από τα χωριστά προϊόντα
Ⓞ Επεξήγηση συμβόλων σελ 424



ΣΑΚΟΣ ΣΥΛΛΟΓΗΣ ΑΠΟ ΥΛΙΚΟ ΠΟΥ ΣΥΓΚΡΑΤΕΙ ΤΗ ΣΚΟΝΗ

45 L. Για χρήση σε χώρους με πολλή σκόνη. Για SH 56, SH 86, SHA 56, SHE 71 και SHE 81. Για χρήση στο SHA 56 πρέπει να χρησιμοποιείται προσαρμοζόμενος σάκος συλλογής.



Κωδικός 4229 708 9702

NEO ΠΡΟΣΑΡΜΟΖΟΜΕΝΟΣ ΣΑΚΟΣ ΣΥΛΛΟΓΗΣ

45 L. Σάκος συλλογής για το SHA 56 που φοριέται στον ώμο και μειώνει το βάρος του μηχανήματος για ξεκούραστη εργασία. Προσαρμοζόμενο σετ, αποτελούμενο από σάκο συλλογής, γωνιακό σωλήνα και προσαρμογέα. Προσαρμόζεται στο SHA 56 χωρίς εργαλεία.



Κωδικός SA02 007 1000

ΓΩΝΙΑΚΟ ΕΠΙΠΕΔΟ ΜΠΕΚ

Για SH 56, SH 86, SHA 56, SHE 71 και SHE 81.



Κωδικός 4241 708 6302

ΣΕΤ ΚΑΘΑΡΙΣΜΟΥ ΥΔΡΟΡΡΩΝ

Για την απομάκρυνση ακαθαρσιών και φύλλων. Σωλήνας αέρα μήκους περίπου 3 m, για SH 56, SH 86, SHE 71 και SHE 81.



Κωδικός 4241 007 1003



NEO SERVICE KIT 37

Μπορείτε να πραγματοποιήσετε απλές εργασίες συντήρησης μόνοι σας με το Service Kit 37 για φυσητήρες και κοπτικούς αναρροφητήρες βενζίνης STIHL. Το κιτ περιλαμβάνει μπουζί, φίλτρο καυσίμου και φίλτρο αέρα HD2. Με τακτική προληπτική συντήρηση μπορείτε να προστατέψετε τα διάφορα στοιχεία και εξαρτήματα του μηχανήματος από σκόνη και ζημιές, αυξάνοντας τη διάρκεια ζωής του μηχανήματος σας. Εκτός από το μπουζόκλειδο που έχετε ήδη παραλάβει μαζί με το μηχανήμα STIHL σας, δεν χρειάζεται κανένα άλλο εργαλείο για τη συντήρηση. Για BG 86 (αριθμός μηχανήματος > 290871694), SH 86 (αριθμός μηχανήματος > 291051831).

Κωδικός 4241 007 4101

Κωδικός

Συνιστώμενη τιμή λιανικής πώλησης σε ευρώ

Κωδικός	Συνιστώμενη τιμή λιανικής πώλησης σε ευρώ	Κυβισμός (cm ³)	Ονομαστική τάση (V)	Κατανάλωση ενέργειας (kW)	Βάρος (kg), συμπεριλαμβανομένων των αξεσουάρ	Στάθμη ηχοπίεσης [Ⓞ] (dB(A))	Στάθμη ηχητικής ισχύος [Ⓞ] (dB(A))	Δονήσεις αριστερά/δεξιά [Ⓞ] (m/s ²)	Κινητήρας STIHL (2-MIX/4-MIX®) Σύστημα επαναφορτιζόμενων προϊόντων STIHL	Παροχή αέρα (m ³ /h) κατά την αναρρόφηση	Δύναμη δέσμη [Ⓞ] (N)	Μέγιστη ταχύτητα αέρα (m/s) με στρογγυλό / επίπεδο μπεκ	Παροχή αέρα (m ³ /h) με στρογγυλό/επίπεδο μπεκ	Όγκος σάκου συλλογής (l)	Αντιδονητικό σύστημα STIHL	STIHL Elastostart	Στρογγυλό/επίπεδο μπεκ	Αδιαβατήρι ρύθμιση στροφών	Χειροκίνητη αντλία καυσίμου	
ΒΕΝΖΙΝΟΚΙΝΗΤΟΣ ΚΟΠΤΙΚΟΣ ΑΝΑΡΡΟΦΗΤΗΣ																				
SH 56	4241 011 0928	389,00	27,2	-	-	5,4 [Ⓞ]	94	105	9,1 / 8,0	2-MIX	710	13	71 / -	700 / -	45	-	○	● / ○	●	●
SH 86	4241 011 0932	475,00	27,2	-	-	5,8 [Ⓞ]	93	106	2,5 / 1,9	2-MIX	770	15	76 / 89	755 / 620	45	●	●	● / ●	●	●
ΕΠΑΝΑΦΟΡΤΙΖΟΜΕΝΟΙ ΚΟΠΤΙΚΟΙ ΑΝΑΡΡΟΦΗΤΗΣ																				
SHA 56	NEO	σε λειτουργία αναρροφητήρα	SA02 011 7104 [Ⓞ]	259,00	-	36	-	4,2 [Ⓞ]	83	96	0,8 / 0,8	510	-	-	-	40	-	-	-	-
		σε λειτουργία φυσητήρα	-	-	-	-	3,2 [Ⓞ]	81	96	1,1 [Ⓞ] / -	Σύστημα AK	-	8	47 / -	560 / -	-	-	-	● / ○	-
ΣΕΤ SHA 56 με AK 20 + AL 101	NEO	σε λειτουργία αναρροφητήρα	-	399,00	-	36	-	5,4 [Ⓞ]	83	96	0,8 / 0,8	510	-	-	-	40	-	-	-	-
		σε λειτουργία φυσητήρα	-	-	-	-	4,4 [Ⓞ]	81	96	1,1 [Ⓞ] / -	Σύστημα AK	-	8	47 / -	560 / -	-	-	-	● / ○	-
ΗΛΕΚΤΡΙΚΟΙ ΚΟΠΤΙΚΟΙ ΑΝΑΡΡΟΦΗΤΗΣ																				
SHE 71	4811 011 0829	145,00	-	230	1,1	4,1 [Ⓞ]	85	101	1,2 / 0,8	-	540	9	- / 70	- / 485	45	-	-	- / ●	-	-
SHE 81	4811 011 0839	199,00	-	230	1,4	4,5 [Ⓞ]	88	103	5,6 / 2,6	-	610	12	- / 82	- / 565	45	-	-	- / ●	●	-

Συνιστώμενες τιμές λιανικής πώλησης σε ευρώ

- Βασικός εξοπλισμός
- Πρόσθετος εξοπλισμός (παρελκόμενο)

C = Εξοπλισμός άνεσης
E = STIHL ErgoStart

- Ⓞ Συντελεστής K κατά Οδηγία 2006/42/EG = 2,0 dB(A)
- Ⓞ Συντελεστής K κατά Οδηγία 2006/42/EG = 2 m/s²
- Ⓞ Συνδυασμός ταχύτητας αέρα και παροχής αέρα
- Ⓞ Βάρος πλήρους μηχανήματος χωρίς καύσιμο
- Ⓞ Βάρος χωρίς μπαταρία, σε λειτουργία αναρρόφησης

- Ⓞ Βάρος με μπαταρία, χωρίς φορτιστή, σε λειτουργία αναρρόφησης
- Ⓞ Βάρος χωρίς μπαταρία, σε λειτουργία αναρρόφησης
- Ⓞ Βάρος με μπαταρία, χωρίς φορτιστή, σε λειτουργία αναρρόφησης
- Ⓞ Βάρος χωρίς καλώδιο
- Ⓞ Με λειτουργία υπερενίσχυσης
- Ⓞ Τιμή χωρίς μπαταρία και φορτιστή



ΠΛΥΣΤΙΚΑ ΥΨΗΛΗΣ ΠΙΕΣΗΣ ΣΤΟ ΜΙΚΡΟΣΚΟΠΙΟ



07 ΑΝΕΤΟΣ ΧΕΙΡΙΣΜΟΣ

08 ΕΥΚΟΛΗ ΜΕΤΑΦΟΡΑ

05 ΠΡΑΚΤΙΚΗ ΦΥΛΑΞΗ

04 ΣΤΙΒΑΡΟ ΚΑΙ ΣΤΑΘΕΡΟ

06 ΤΕΛΕΙΑ ΔΟΣΟΜΕΤΡΗΣΗ

09 ΕΥΚΟΛΗ ΦΥΛΑΞΗ

03 ΙΣΧΥΡΟ ΣΥΣΤΗΜΑ ΜΕΤΑΔΟΣΗΣ

02 ΜΕΓΑΛΥΤΕΡΗ ΔΙΑΡΚΕΙΑ ΖΩΗΣ

01 ΠΡΟΣΑΡΜΟΣΜΕΝΟ ΣΤΗΝ ΕΡΓΑΣΙΑ ΚΑΘΑΡΙΣΜΟΥ

ΤΕΧΝΟΛΟΓΙΑ

- 01 ΡΥΘΜΙΣΤΗΣ ΠΙΕΣΗΣ/ΠΑΡΟΧΗΣ ΚΑΙ ΜΑΝΟΜΕΤΡΟ**
Η πίεση λειτουργίας και η ποσότητα νερού προσαρμόζονται αδιαβάθμητα στην εργασία καθαρισμού. Το μανόμετρο στο μηχάνημα δείχνει την επιλεγμένη πίεση.
- 02 ΑΝΤΛΙΑ ΑΠΟ ΟΡΕΙΧΑΛΚΟ ΜΕ ΚΕΡΑΜΙΚΑ ΕΜΒΟΛΑ**
Τα έμβολα με κεραμική επίστρωση κάνουν την αντλία εξαιρετικά στιβαρή και εξασφαλίζουν μεγάλη διάρκεια ζωής.
- 03 ΕΠΑΓΩΓΙΚΟΣ ΚΙΝΗΤΗΡΑΣ ΧΩΡΙΣ ΚΑΡΒΟΥΝΑΚΙΑ**
Οι επαγωγικοί κινητήρες χωρίς καρβουνάκια που χρησιμοποιούνται στα πλυστικά υψηλής πίεσης STIHL είναι εξαιρετικά στιβαροί και έχουν μεγάλη διάρκεια ζωής.
- 04 ΣΩΛΗΝΑΣ ΥΨΗΛΗΣ ΠΙΕΣΗΣ ΜΕ ΑΤΣΑΛΙΝΟ ΠΛΕΓΜΑ ΕΝΙΣΧΥΣΗΣ**
Ο σωλήνας υψηλής πίεσης με ενίσχυση από ατσάλινο πλέγμα, έχει πολύ μεγάλη αντοχή και είναι κατάλληλος για χρήση κάτω από τις πιο σκληρές συνθήκες.

ΑΝΕΣΗ

- 05 ΕΝΣΩΜΑΤΩΜΕΝΗ ΑΝΕΜΗ ΣΩΛΗΝΑ**
Τα μοντέλα PLUS διαθέτουν μια ενσωματωμένη ανέμη για εύκολη και ασφαλή φύλαξη του σωλήνα υψηλής πίεσης. Η λαβή της μανέλας διπλώνεται για διευκόλυνση της μεταφοράς και της φύλαξης.
- 06 ΕΝΣΩΜΑΤΩΜΕΝΟ ΔΟΧΕΙΟ ΑΠΟΡΡΥΠΑΝΤΙΚΟΥ ΜΕ ΔΟΣΟΜΕΤΡΗΤΗ**
Τα μηχανήματα διαθέτουν ενσωματωμένο δοχείο 2 λίτρων για τη χρήση απορρυπαντικών. Η πρόσμειξη του απορρυπαντικού ρυθμίζεται με τον δοσομετρητή.
- 07 ΠΙΣΤΟΛΙ ΥΨΗΛΗΣ ΑΝΕΣΗΣ ΜΕ ΑΝΤΙΣΤΡΕΠΤΙΚΟ ΤΑΧΥΣΥΝΔΕΣΜΟ ΚΑΙ ΣΤΡΕΦΟΜΕΝΟ ΣΩΛΗΝΑ ΕΚΤΟΞΕΥΣΗΣ**
Ο αντιστρεπτικός ταχυσύνδεσμος επιτρέπει γρήγορη σύνδεση και αποσύνδεση του πιστολιού υψηλής πίεσης στον σωλήνα υψηλής πίεσης. Χάρη στον περιστρεφόμενο σωλήνα εκτόξευσης, η κατεύθυνση της δέσμης υψηλής πίεσης προσαρμόζεται άριστα στην εκάστοτε εργασία καθαρισμού.
- 08 ΤΗΛΕΣΚΟΠΙΚΗ ΛΑΒΗ ΑΠΟ ΑΛΟΥΜΙΝΙΟ**
Τηλεσκοπική λαβή υψηλής ποιότητας για άνετη μεταφορά και εξοικονόμηση χώρου κατά τη φύλαξη.
- 09 ΕΝΣΩΜΑΤΩΜΕΝΗ ΘΗΚΗ ΓΙΑ ΤΗ ΦΥΛΑΞΗ ΤΩΝ ΜΠΕΚ**
Η πρακτική θήκη προσφέρει μια ασφαλή θέση φύλαξης για τα μπεκ, ώστε να μη χρειάζεται να τα ψάξετε ποτέ.

Σημειώστε ότι όλα τα προϊόντα δεν είναι εφοδιασμένα με τα χαρακτηριστικά που αναφέρονται εδώ. Στη σελίδα αυτή περιγράφονται μόνο τα πιο σημαντικά χαρακτηριστικά. Για περισσότερες διευκρινίσεις και οδηγίες, βλέπε σελίδα 424 και την ιστοσελίδα μας www.stihl.gr.

COMPACT ΠΛΥΣΤΙΚΑ ΥΨΗΛΗΣ ΠΙΕΣΗΣ

- Για εργασίες καθαρισμού γύρω από το σπίτι και στον κήπο και για το καθάρισμα του αυτοκινήτου[Ⓞ]
- Για έπιπλα κήπου, σκάλες, δρομάκια και πλακόστρωτα
- Εύχρηστα και ισχυρά μηχανήματα μικρών διαστάσεων για αρχάριους
- Με έξυπνες λεπτομέρειες και ποιοτικό εξοπλισμό



NEO RE 80 X

Max. 120 bar • max. 430 l/h • 7,0 kg



Φορητό μηχάνημα χαμηλού βάρους και εξαιρετικά μικρών διαστάσεων για απλή μεταφορά και εξοικονόμηση χώρου κατά τη φύλαξη. Με στιβαρή αντλία υψηλής πίεσης από αλουμίνιο, μπεκ περιστρεφόμενης δέσμης, ρυθμιζόμενο μπεκ επίπεδης δέσμης, σύστημα ψεκασμού απορρυπαντικού. Φύλαξη παρελκομένων απευθείας στο μηχάνημα, για ασφάλεια και εξοικονόμηση χώρου. Ταχυσύνδεσμος για απλή σύνδεση του σωλήνα υψηλής πίεσης στο πλυστικό υψηλής πίεσης και στο πιστόλι.

Κωδικός RE02 011 4508

NEO RE 80

Max. 120 bar • max. 430 l/h • 7,0 kg



Ελαφρύ μηχάνημα μικρών διαστάσεων για αρχάριους, με στιβαρή αντλία υψηλής πίεσης από αλουμίνιο, μπεκ περιστρεφόμενης δέσμης, ρυθμιζόμενο μπεκ επίπεδης δέσμης και σύστημα ψεκασμού απορρυπαντικού. Φύλαξη παρελκομένων απευθείας στο μηχάνημα, για ασφάλεια και εξοικονόμηση χώρου. Ταχυσύνδεσμος για απλή σύνδεση του σωλήνα υψηλής πίεσης στο πλυστικό υψηλής πίεσης και στο πιστόλι.

Κωδικός RE02 011 4538

Συνιστώμενες τιμές λιανικής πώλησης σε ευρώ

**RE 90**

Max. 130 bar • max. 440 l/h • 8,0 kg

Ελαφρύ και εύχρηστο πλυστικό υψηλής πίεσης, με στιβαρή αντλία υψηλής πίεσης από αλουμίνιο, μπεκ περιστρεφόμενης δέσμης, ρυθμιζόμενο μπεκ επίπεδης δέσμης και σύστημα ψεκασμού απορρυπαντικού. Υποδοχή για το κοντάρι σε διαλείμματα εργασίας και φύλαξη των παρελκομένων απευθείας στο μηχανήμα για εξοικονόμηση χώρου στην αποθήκη. Ταχυσύνδεσμος για απλή σύνδεση του σωλήνα υψηλής πίεσης στο πλυστικό υψηλής πίεσης και στο πιστόλι.

Κωδικός **RE02 011 4503****NEO - ΔΙΑΤΙΘΕΤΑΙ ΑΠΟ ΤΗΝ ΑΝΟΙΞΗ ΤΟΥ 2022!**
RE 100 PLUS CONTROL

Max. 150 bar • max. 450 l/h • 9,0 kg

Εξαιρετικά άνετο και ελαφρύ πλυστικό υψηλής πίεσης με όλες τις ανέσεις. Με λειτουργία CONTROL για ρύθμιση της πίεσης με ένα πάτημα του κουμπιού και ενδεικτική λυχνία πίεσης στο πιστόλι. Με ανέμη σωλήνα (έκδοση PLUS) για απλή χρήση και φύλαξη του σωλήνα υψηλής πίεσης. Μπεκ 3-σε-1 για περιστρεφόμενη δέσμη, επίπεδη δέσμη και ψέκασμα απορρυπαντικού. Φύλαξη παρελκομένων απευθείας στο μηχανήμα, για ασφάλεια και εξοικονόμηση χώρου.

Κωδικός **RE02 011 4546****RE 110**

Max. 150 bar • max. 430 l/h • 17,6 kg

Στιβαρό πλυστικό υψηλής πίεσης με επαγωγικό κινητήρα χωρίς ψήκτρες και ποιοτική αντλία από αλουμίνιο. Compact σχεδιασμός με τηλεσκοπική λαβή από αλουμίνιο. Πλευρική θήκη παρελκομένων με ενσωματωμένες θέσεις φύλαξης για μπεκ και καλώδιο τροφοδοσίας. Με μπεκ περιστρεφόμενης δέσμης, ρυθμιζόμενο μπεκ επίπεδης δέσμης και σύστημα ψεκασμού απορρυπαντικού. Σωλήνας υψηλής πίεσης μήκους 7m με ταχυσύνδεσμο για σύνδεση με το μηχανήμα και το πιστόλι.

Κωδικός **4950 011 4520****NEO**
RE 110 PLUS

Max. 150 bar • max. 430 l/h • 20,3 kg

Στιβαρό πλυστικό υψηλής πίεσης με επαγωγικό κινητήρα χωρίς ψήκτρες, ποιοτική αντλία από αλουμίνιο, και όλες τις πιθανές ανέσεις. Compact σχεδιασμός με τηλεσκοπική λαβή από αλουμίνιο. Πλευρική θήκη παρελκομένων με ενσωματωμένες θέσεις φύλαξης για μπεκ και καλώδιο τροφοδοσίας. Με μπεκ περιστρεφόμενης δέσμης, ρυθμιζόμενο μπεκ επίπεδης δέσμης και σύστημα ψεκασμού απορρυπαντικού. Σωλήνας υψηλής πίεσης μήκους 8m με ταχυσύνδεσμο. Με ανέμη σωλήνα (έκδοση PLUS) για εξαιρετικά απλή και πρακτική χρήση και φύλαξη του σωλήνα υψηλής πίεσης.

Κωδικός **4950 011 4533****RE 100 PLUS CONTROL****ΡΥΘΜΙΣΗ ΚΑΙ ΕΝΔΕΙΞΗ ΤΗΣ ΠΙΕΣΗΣ**

Μετά από επιτυχή σύνδεση της ασύρματης μονάδας με το πλυστικό υψηλής πίεσης, η πίεση ρυθμίζεται απευθείας στο πιστόλι επιλέγοντας μία από τις τρεις βαθμίδες ισχύος. Η ενδεικτική λυχνία ενημερώνει τον χρήστη για την επιλεγμένη βαθμίδα ισχύος.



ΕΝΔΕΙΞΗ ΤΗΣ ΠΙΕΣΗΣ
Η ενδεικτική λυχνία ενημερώνει τον χρήστη για την επιλεγμένη βαθμίδα ισχύος.

ΕΚΚΙΝΗΣΗ ΚΑΙ ΔΗΜΙΟΥΡΓΙΑ ΣΥΝΔΕΣΗΣ
Μετά από επιτυχή σύνδεση της ασύρματης μονάδας με το πλυστικό υψηλής πίεσης, η επιθυμητή πίεση μπορεί να ρυθμιστεί απευθείας στο πιστόλι.

ΡΥΘΜΙΣΗ ΤΗΣ ΠΙΕΣΗΣ

Η επιλογή ανάμεσα στις τρεις βαθμίδες ισχύος γίνεται με ένα πάτημα του πλήκτρου.

ΜΠΕΚ 3-ΣΕ-1

Για ευέλικτη εργασία, η περιστροφή του μπεκ εναλλάσσει τη ροή του νερού ανάμεσα σε επίπεδη δέσμη, περιστρεφόμενη δέσμη και δέσμη απορρυπαντικού.



ΠΕΡΙΣΤΡΕΦΟΜΕΝΟ ΜΠΕΚ
Για την απομάκρυνση επίμονων ρύπων σε ανθεκτικές επιφάνειες.

ΜΠΕΚ ΕΠΙΠΕΔΗΣ ΔΕΣΜΗΣ
Το βασικό μπεκ για καθάρισμα συνηθισμένων ακαθαρσιών σε διάφορα είδη επιφανειών.

ΜΠΕΚ ΑΠΟΡΡΥΠΑΝΤΙΚΟΥ
Για τον εμπλουτισμό της δέσμης νερού με απορρυπαντικό από δοχείο που στερεώνεται στο πλυστικό υψηλής πίεσης.





**NEO – ΔΙΑΘΕΣΙΜΟ
ΑΠΟ ΤΗΝ ΑΝΟΙΞΗ 2022!**
RE 120 PLUS

Max. 160 bar • max. 480 l/h • 21,2 kg

Ισχυρό πλυστικό υψηλής πίεσης χωρίς ψήκτρες επαγωγικός κινητήρας, αντλία αλουμινίου υψηλής ποιότητας. Τηλεσκοπική λαβή από αλουμίνιο, αποθηκευτικός χώρος που ανοίγει στο πλάι με ενσωματωμένο ακροφύσιο και αποθήκευση καλωδίου ρεύματος. Άνετο, με πιστόλι υψηλής πίεσης με μαλακή λαβή, και ένα ιδιαίτερα μακρύ ακροφύσιο. Εύκαμπτος σωλήνας υψηλής πίεσης μήκους 9 μέτρων με γρήγορη σύζευξη. Με καρούλι για ιδιαίτερα εύκολο χειρισμό και αποθήκευση του εύκαμπτου σωλήνα υψηλής πίεσης.

Κωδικός **4950 011 4550**



RE 130 PLUS

Max. 170 bar • max. 500 l/h • 21,2 kg

Ιδιαίτερα ισχυρό και στιβαρό πλυστικό υψηλής πίεσης με πλούσιο εξοπλισμό. Επαγωγικός κινητήρας χωρίς ψήκτρες, ποιοτική αντλία από αλουμίνιο και σωλήνας υψηλής πίεσης με χαλύβδινη ενίσχυση. Compact σχεδιασμός με τηλεσκοπική λαβή από αλουμίνιο. Πλευρική θήκη παρελκομένων με ενσωματωμένες θέσεις φύλαξης για μπεκ και καλώδιο τροφοδοσίας. Εύχρηστο πιστόλι υψηλής πίεσης με μαλακή λαβή και εξαιρετικά μακρύ σωλήνα εκτόξευσης. Με μπεκ περιστρεφόμενης δέσμης, ρυθμιζόμενο μπεκ επίπεδης δέσμης και σύστημα ψεκασμού απορροπαντικού. Ανθεκτικός σωλήνας υψηλής πίεσης με ατσάλινη ενίσχυση μήκους 9 m με ταχυσύνδεσμο. Με ανέμη σωλήνα (έκδοση PLUS) και στιβαρό οδηγό σωλήνα από αλουμίνιο για εξαιρετικά απλή και πρακτική χρήση και φύλαξη του σωλήνα υψηλής πίεσης.

Κωδικός **4950 011 4560**



NEO
RE 140 PLUS

Max. 180 bar • max. 510 l/h • 22,7 kg


Το πιο ισχυρό πλυστικό υψηλής πίεσης της κατηγορίας compact της STIHL με πλούσιο εξοπλισμό. Επαγωγικός κινητήρας χωρίς ψήκτρες, ποιοτική αντλία από αλουμίνιο και σωλήνας υψηλής πίεσης με χαλύβδινη ενίσχυση. Compact σχεδιασμός με τηλεσκοπική λαβή από αλουμίνιο. Πλευρική θήκη παρελκομένων με ενσωματωμένες θέσεις φύλαξης για μπεκ και καλώδιο τροφοδοσίας. Εύχρηστο πιστόλι υψηλής πίεσης με μαλακή λαβή και εξαιρετικά μακρύ σωλήνα εκτόξευσης. Με μπεκ περιστρεφόμενης δέσμης, ρυθμιζόμενο μπεκ επίπεδης δέσμης και σύστημα ψεκασμού απορροπαντικού. Ανθεκτικός σωλήνας υψηλής πίεσης με ατσάλινη ενίσχυση μήκους 10 m με ταχυσύνδεσμο. Με ανέμη σωλήνα (έκδοση PLUS) και στιβαρό οδηγό σωλήνα από αλουμίνιο για εξαιρετικά απλή και πρακτική χρήση και φύλαξη του σωλήνα υψηλής πίεσης.

Κωδικός **4950 011 4580**



ΤΟ ΣΩΣΤΟ ΕΞΑΡΤΗΜΑ

ΒΛΕΠΕ **ΣΕΛΙΔΑ 301**



ΜΕΣΑΙΑ ΠΛΥΣΤΙΚΑ ΥΨΗΛΗΣ ΠΙΕΣΗΣ

- Για επιχειρήσεις και απαιτητικούς ιδιοκτήτες σπιτιών
- Για πολλούς χώρους, όπως συνεργεία αυτοκινήτων και βιοτεχνίες
- Η υψηλή πίεση διαλύει ακόμα και τους πιο επίμονους ρύπους



NEO RE 150 PLUS

Max. 180 bar · max. 612 l/h · 31,0 kg

Ισχυρό και ανθεκτικό πλυστικό υψηλής πίεσης με όλες τις ανέσεις. Ανέμη σωλήνα με οδηγό σωλήνα, πτυσσόμενη μανέλα και σωλήνας υψηλής πίεσης 12 m με ατσάλινο πλέγμα, αντλία υψηλής πίεσης από ορείχαλκο, ρυθμιστής παροχής/πίεσης με μανόμετρο, ενσωματωμένο δοχείο απορρυπαντικού με ρυθμιστή παροχής, ρυθμιζόμενο μπεκ επίπεδης δέσμης, μπεκ περιστρεφόμενης δέσμης από άφθαρτο κεραμικό υλικό, αντιστρεπτικός ταχυσύνδεσμος στο πιστόλι, θήκη για τη φύλαξη των μπεκ.

Κωδικός **RE01 011 4502**



NEO RE 170 PLUS

Max. 180 bar · max. 648 l/h · 31,0 kg

Εξαιρετικά στιβαρό και ισχυρό πλυστικό υψηλής πίεσης με όλες τις ανέσεις. Ανέμη σωλήνα με οδηγό σωλήνα, πτυσσόμενη μανέλα και σωλήνας υψηλής πίεσης 12 m με ατσάλινο πλέγμα, αντλία υψηλής πίεσης από ορείχαλκο με άφθαρτα έμβολα επιστρωμένα με κεραμικό υλικό, ρυθμιστής παροχής/πίεσης με μανόμετρο, ενσωματωμένο δοχείο απορρυπαντικού με ρυθμιστή παροχής, ρυθμιζόμενο μπεκ επίπεδης δέσμης, μπεκ περιστρεφόμενης δέσμης από άφθαρτο κεραμικό υλικό, αντιστρεπτικός ταχυσύνδεσμος στο πιστόλι, θήκη για τη φύλαξη των μπεκ.

Κωδικός **RE01 011 4531**

Συνιστώμενες τιμές λιανικής πώλησης σε ευρώ





ΔΙΚΗ ΣΑΣ ΑΝΑΓΚΗ - ΔΙΚΗ ΜΑΣ ΛΥΣΗ

Βρόμικα έπιπλα του κήπου, σκαλιά, δρομάκια, πλακόστρωτα - όσο μικρές ή μεγάλες κι αν είναι η ανάγκη σας σε καθαριότητα, εμείς έχουμε πάντα την κατάλληλη λύση! Γιατί εκτός από την πολύπλευρη γκάμα πλαστικών υψηλής πίεσης, σας προσφέρουμε επίσης μια πλούσια ποικιλία από παρελκόμενα και απορρυπαντικά που είναι άριστα προσαρμοσμένα στα μηχανήματά μας. Τα τελευταία αναπτύσσονται και παράγονται σε αποκλειστική συνεργασία με την SONAX.



ΣΕΛΙΔΑ 302

ΥΦΑΣΜΑΤΙΝΟΣ ΣΩΛΗΝΑΣ ΜΕ ΚΑΣΕΤΑ ΠΑΡΟΧΗ ΝΕΡΟΥ ΚΑΙ ΠΡΑΚΤΙΚΗ ΦΥΛΑΞΗ ΣΕ ΕΝΑ

Για την τροφοδοσία του πλαστικό υψηλής πίεσης με νερό, η STIHL προσφέρει τον υφασμάτινο σωλήνα μαζί με μια πρακτική κασέτα για εύκολο τύλιγμα και ξετύλιγμα. Σε συνδυασμό με ένα στήριγμα σωλήνα, η κασέτα μπορεί να φυλάσσεται απευθείας πάνω στο πλαστικό υψηλής πίεσης. Έτσι ο υφασμάτινος σωλήνας φυλάσσεται πάντα με ασφάλεια και εξοικονόμηση χώρου.

Υφασμάτινος σωλήνας σε κασέτα:
Στήριγμα σωλήνα για RE 110 - RE 140 PLUS:
Στήριγμα σωλήνα για RE 150 PLUS - RE 170 PLUS:

4910 500 8600
4950 790 5400
RE01 790 5400



ΣΧΕΤΙΚΑ ΠΑΡΕΛΚΟΜΕΝΑ

ΒΛΕΠΕ ΣΕΛΙΔΑ 301

Συνιστώμενες τιμές λιανικής πώλησης σε ευρώ

ΠΑΡΕΛΚΟΜΕΝΑ ΓΙΑ RE 80 - RE 170 PLUS

- Για αύξηση των δυνατοτήτων χρήσης
- Πολλαπλές λύσεις για ευκολότερη εργασία
- Παρελκόμενα για ειδικές εργασίες καθαρισμού



ΒΟΥΡΤΣΕΣ ΠΛΥΣΙΜΑΤΟΣ

Πλάτος περίπου 285 mm. Για το καθαρίσμο ευαίσθητων επιφανειών. Με ενσωματωμένο χείλος από καουτσούκ για την απομάκρυνση νερού, RE 80 - RE 170 PLUS.



Κωδικός 4910 500 6000

ΣΕΤ ΚΑΘΑΡΙΣΜΟΥ ΟΧΗΜΑΤΩΝ

Αποτελείται από μια βούρτσα, ένα μπεκ για οχήματα και ένα γωνιακό μπεκ 90°, για RE 80 - RE 170 PLUS.



Για RE 90 - RE 130 PLUS, με κουμπωτό σύνδεσμο (για μοντέλα πριν το 2022)
Κωδικός 4910 500 6100

NEO Για RE 80 - RE 170 PLUS, με σύνδεσμο μαγαγιονέ (για μοντέλα από το έτος 2022 και άνω)
Κωδικός 4910 500 6101

ΒΟΥΡΤΣΕΣ ΠΛΥΣΙΜΑΤΟΣ



Ø 155 mm. Φ 155 mm. Για αποτελεσματικό καθαρίσμο ευαίσθητων επιφανειών, με περιστρεφόμενη στεφάνη βούρτσας και ρυθμιζόμενη γωνία εργασίας, για RE 80 - RE 170 PLUS.

Κωδικός 4910 500 5900



Ø 160 mm. Περιστρεφόμενη στεφάνη βούρτσας, ρυθμιζόμενη γωνία εργασίας, για RE 80 - RE 170 PLUS.

Κωδικός 4900 500 5900

ΚΑΘΑΡΙΣΤΗΣ ΕΠΙΦΑΝΕΙΩΝ



RA 90
Ø 255 mm. Για γρήγορο καθαρίσμο μεσαίων επιφανειών χωρίς πιτσιλιές. Με ρυθμιστή πίεσης, για RE 80 - RE 170 PLUS.

Κωδικός 4910 500 3900



RA 110
Ø 310 mm. Για γρήγορο καθαρίσμο μεγάλων επιφανειών χωρίς πιτσιλιές. Με ρυθμιστή πίεσης, για RE 80 - RE 170 PLUS.

Κωδικός 4910 500 3901



ΕΠΙΠΕΔΟΣ ΥΦΑΣΜΑΤΙΝΟΣ ΣΩΛΗΝΑΣ ΣΕ ΚΑΣΕΤΑ

Μήκος 12 m. Σωλήνας χαμηλής πίεσης με κασέτα για εύκολο τύλιγμα και ξετύλιγμα και εξοικονόμηση χώρου φύλαξης. Μέγιστη θερμοκρασία εισόδου: 20 °C. Απαιτείται στήριγμα σωλήνα για τη στερέωση της κασέτας στο πλυστικό υψηλής πίεσης. Για RE 110 - RE 170 PLUS.



Κωδικός 4910 500 8600

NEO - ΔΙΑΤΙΘΕΤΑΙ ΑΠΟ ΤΗΝ ΑΝΟΙΞΗ ΤΟΥ 2022! ΣΤΗΡΙΓΜΑ ΣΩΛΗΝΑ

Σε συνδυασμό με το στήριγμα σωλήνα, ο υφασμάτινος σωλήνας με κασέτα μπορεί να φυλάσσεται απευθείας στο μηχάνημα. Για περισσότερες πληροφορίες, βλέπε σελίδα 300.



Για RE 110 - RE 140 PLUS

Κωδικός 4950 790 5400

Για RE 150 PLUS - RE 170 PLUS (παρόμοιες εικ.)

Κωδικός RE01 790 5400

ΠΡΟΕΚΤΑΣΕΙΣ ΣΩΛΗΝΑ ΥΨΗΛΗΣ ΠΙΕΣΗΣ

Για μεγαλύτερη εμβέλεια. Με ταχυσύνδεσμο.



Μήκος 7 m, υφασμάτινη ενίσχυση για RE 80 - RE 130 PLUS
Κωδικός 4910 500 0801

Μήκος 9 m, ατσάλινη ενίσχυση για RE 80 - RE 170 PLUS

Κωδικός 4910 500 0802

Μήκος 20 m, ατσάλινη ενίσχυση για RE 143 - RE 170 PLUS

Κωδικός 4910 500 0803



ΣΩΛΗΝΑΣ ΕΚΤΟΞΕΥΣΗΣ

Μήκος 1.080 mm. Στιβαρός γωνιακός σωλήνας εκτόξευσης με μπεκ, για το καθαρίσμα δυσπρόσιτων σημείων, για RE 80 - RE 170 PLUS.

Κωδικός 4910 500 1900

ΠΡΟΕΚΤΑΣΗ ΣΩΛΗΝΑ ΕΚΤΟΞΕΥΣΗΣ

Μήκος 430 mm. Για RE 80 - RE 170 PLUS.



Κωδικός 4910 500 0900

ΑΝΕΠΙΣΤΡΟΦΗ ΒΑΛΒΙΔΑ ΜΕ ΣΥΝΔΕΣΜΟΥΣ 3/4"

Εμποδίζει την επιστροφή του νερού από το πλυστικό υψηλής πίεσης πίσω στο δίκτυο πόσιμου νερού. Για RE 80 - RE 170 PLUS.



Κωδικός 4900 500 5700

ΜΠΕΚ ΑΦΡΟΥ

Εξαιρετικά αποτελέσματα καθαρισμού χάρη στην παρατεταμένη δράση του αφρού. Ρυθμιζόμενη κατεύθυνση και γωνία της δέσμης εκτόξευσης. Με δοσομετρικό σύστημα και μεγάλο άνοιγμα πλήρωσης.



Για RE 80 - RE 143

Κωδικός 4910 500 9600

NEO Για RE 150 PLUS - RE 170 PLUS

Κωδικός 4910 500 9601

ΣΥΣΤΗΜΑ ΥΓΡΗΣ ΑΜΜΟΒΟΛΗΣ

Μήκος 4 m. Για υγρή αμμοβολή τοίχων και μεταλλικών αντικειμένων. Τα καλύτερα αποτελέσματα με κόκκους αμμοβολής STIHL SB 90, για RE 80 - RE 170 PLUS.



Κωδικός 4910 500 1800

ΣΕΤ ΚΑΘΑΡΙΣΜΟΥ ΣΩΛΗΝΩΣΕΩΝ

Μήκος 15 m. Κατάλληλο και για σωληνώσεις με μικρή διάμετρο. Με μπεκ, για RE 80 - RE 170 PLUS.



Κωδικός 4910 500 8000

ΣΕΤ ΑΝΑΡΡΟΦΗΣΗΣ

Μήκος 3 m. Για υδροδότηση από πηγές νερού χωρίς πίεση όπως βαρέλια και στέρνες. Συνιστάται χρήση φίλτρου νερού, για RE 80 - RE 170 PLUS.



Κωδικός 4910 500 0500

ΦΙΛΤΡΟ ΝΕΡΟΥ

Προστατεύει την αντλία από ρύπους στην παροχή νερού. Σύνδεσμος 3/4". Για RE 80 - RE 170 PLUS.



Κωδικός 4910 500 5400

Συνιστώμενες τιμές λιανικής πώλησης σε ευρώ

Ⓢ Η προέκταση του σωλήνα υψηλής πίεσης δεν μπορεί να τυλιχτεί σε ανέμη

Ⓢ Τηρείτε τους κανονισμούς της εταιρείας ύδρευσης. Εάν απαιτείται, χρησιμοποιήστε σύστημα διαχωρισμού σύμφωνα με τους κανονισμούς (π.χ. αποτροπή αντίστροφης ροής) όταν συνδέσετε στο δίκτυο πόσιμου νερού.



ΑΠΟΡΡΥΠΑΝΤΙΚΟ ΓΙΑ ΠΛΥΣΤΙΚΟ ΥΨΗΛΗΣ ΠΙΕΣΗΣ

- Ιδανική σύνθεση για χρήση με τα πλυστικά υψηλής πίεσης της STIHL
- Το κατάλληλο απορρυπαντικό για κάθε εργασία καθαρισμού
- Κόκκοι αμμοβολής για επίμονες ακαθαρσίες



ΣΑΜΠΟΥΑΝ ΚΑΙ ΚΕΡΙ ΑΥΤΟΚΙΝΗΤΟΥ CC 100

Για την απομάκρυνση τυπικών ακαθαρσιών του δρόμου όπως αλάτι, σκόνη και υπολείμματα εντόμων από οχήματα κάθε είδους. Αφρώδης σύνθεση, ποιοτικά συστατικά, απαστράπτουσα λάμψη, απόβληση του νερού που διαρκεί.



1l
Κωδικός 0782 516 9300

5l
Κωδικός 0782 516 9301

ΑΠΟΡΡΥΠΑΝΤΙΚΟ ΓΕΝΙΚΗΣ ΧΡΗΣΗΣ CU 100

Για την απομάκρυνση των πιο ποικίλων ακαθαρσιών από σκληρές επιφάνειες γύρω από το σπίτι και τον κήπο. Κατάλληλο για επιφάνειες από χρώμα, μέταλλο, πέτρα, πλαστικό και γυαλί.



1l
Κωδικός 0782 516 9100

5l
Κωδικός 0782 516 9101

ΕΠΑΓΓΕΛΜΑΤΙΚΟ ΚΑΘΑΡΙΣΤΙΚΟ CP 200

Για επαγγελματική χρήση και για όλες τις σκληρές επιφάνειες, εξαιρούνται τα υφάσματα. Αφαιρεθεί κατάλοιπα από λάδι, λαδομπογιά, ατμοσφαιρικούς ρύπους, σκόνη και ακαθαρσίες εντόμων.



1l
Κωδικός 0782 516 9200

10l
Κωδικός 0782 516 9201

ΚΑΘΑΡΙΣΤΙΚΟ ΓΙΑ ΠΕΤΡΑ ΚΑΙ ΠΡΟΣΟΨΕΙΣ CS 100

Για σκληρή πέτρα, προσόψεις κτηρίων, σκυρόδεμα, ξύλο ή πλακάκια. Διαλύει αξιόπιστα επίμονες επικαθίσεις από βρύα, καυσαέρια, αιθάλη και σκόνη.



5l
Κωδικός 0782 516 9500

Συνιστώμενες τιμές λιανικής πώλησης σε ευρώ

- ① Βασική τιμή ανα λίτρο
- ② Βασική τιμή ανά χιλιόγραμμο



ΚΑΘΑΡΙΣΤΙΚΟ ΖΑΝΤΩΝ CR 100

Για ακούραστη απομάκρυνση επίμονων ρύπων. Για όλες τις ζάντες αλουμινίου και χάλυβα.

500 ml
Κωδικός
0782 516 9400



ΚΟΚΚΟΙ ΑΜΜΟΒΟΛΗΣ SB 90

Για υγρή αμμοβολή ανθεκτικών επιφανειών όπως τοιχοποιία και μέταλλα. Απομακρύνει σκουριά και παλιό βερνικόχρωμα, χωρίς σιλίκινη, για όλα τα συστήματα υγρής αμμοβολής STIHL.

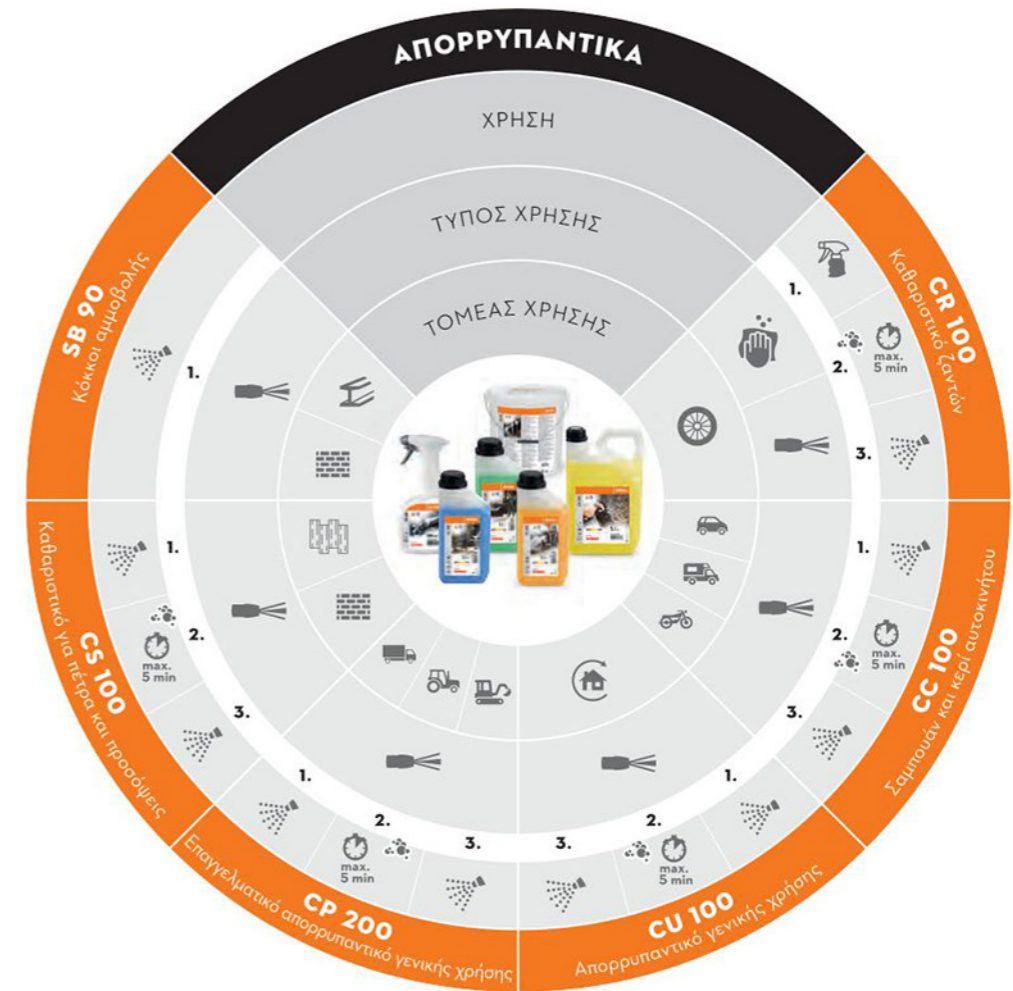
Κουβάς, 25 kg
Κωδικός
0797 010 2052



ΓΥΑΛΙΑ ΑΣΦΑΛΕΙΑΣ

Από σκληρό πλαστικό που δεν χαράζεται, με ελαστικά πλευρικά προστατευτικά. Αερίζονται καλά και δεν θολώνουν από τους υδρατμούς. Φοριούνται και σε συνδυασμό με γυαλιά όρασης.

Κωδικός
0000 884 0367



ΕΠΑΓΓΕΛΜΑΤΙΚΑ ΠΛΥΣΤΙΚΑ ΥΨΗΛΗΣ ΠΙΕΣΗΣ

- Για γεωργικές επιχειρήσεις, δημοτικές υπηρεσίες, δασικές επιχειρήσεις και οικοδομές
- Για δύσκολες εργασίες καθαρισμού και ακραία καταπόνηση στην καθημερινή πολύωρη χρήση
- Με μονάδα κινητήρα και αντλίας με μεγάλη διάρκεια ζωής, που δεν απαιτεί συντήρηση
- Εξαιρετική εργονομία και πλούσιος βασικός εξοπλισμός



RE 232

Max. 200 bar • max. 660 l/h • 36,0 kg

Η πρώτη σκάλα της επαγγελματικής κατηγορίας. Εργονομικό επαγγελματικό σύστημα ψεκασμού STIHL, σωλήνας υψηλής πίεσης 10 m με χαλύβδινη ενίσχυση, δυνατότητα αναρρόφησης και δοσολογίας απορρυπαντικού από εξωτερικό δοχείο, σταθεροποίηση καλωδίου τροφοδοσίας, πρακτικό στήριγμα για πιστόλια εκτόξευσης.



Κωδικός
4788 012 4500

RE 272 PLUS

Max. 200 bar • max. 620 l/h • 42,0 kg

Μηχάνημα καθαρισμού με κινητήρα χαμηλών στροφών και έξτρα χαρακτηριστικά υψηλής άνεσης. Ανέμη με βοήθημα τυλίγματος, σωλήνας υψηλής πίεσης 15 m με ατσάλινο πλέγμα ενίσχυσης, δεύτερος σωλήνας εκτόξευσης με μπεκ περιστρεφόμενης δέσμης, άφθαρτα έμβολα με κεραμική επίστρωση, εργονομικό επαγγελματικό σύστημα εκτόξευσης STIHL, δοχείο απορρυπαντικού, ρυθμιστής παροχής / πίεσης, μανόμετρο, μεγάλο φίλτρο νερού.



Κωδικός
4788 012 4512



**ΚΑΤΑΛΛΗΛΟΣ ΚΑΘΑΡΙΣΜΟΣ ΚΑΙ
ΠΡΟΪΟΝΤΑ ΦΡΟΝΤΙΔΑΣ**

ΒΛΕΠΕ ΣΤΗ ΣΕΛΙΔΑ 304

Συνιστώμενες τιμές λιανικής πώλησης σε ευρώ

RE 362

Max. 250 bar • max. 1.080 L/h • 72,0 kg

Μηχάνημα καθαρισμού με μεγάλη διάρκεια ζωής, ακόμα και σε περίπτωση διαρκούς χρήσης. Αντλία στιβαρής κατασκευής, συμπαγή κεραμικά έμβολα, εργονομικό επαγγελματικό σύστημα εκτόξευσης STIHL, δύο δοχεία απορρυπαντικού που εναλλάσσονται με το πάτημα ενός κουμπιού για ευελιξία στο καθαίρισμα, σταθεροποίηση καλωδίου τροφοδοσίας, πτυσσόμενη λαβή προώθησης για απλή μεταφορά.



Κωδικός
4780 012 4510



ΤΟ ΣΩΣΤΟ ΕΞΑΡΤΗΜΑ

ΒΛΕΠΕ ΣΤΗ ΣΕΛΙΔΑ 308



ΠΑΡΕΛΚΟΜΕΝΑ ΓΙΑ RE 232 - RE 362 PLUS

- Πρόσθετα εξαρτήματα για επαγγελματικά μηχανήματα
- Ειδικά μπεκ, βούρτσες και άλλα πρόσθετα εξαρτήματα για ειδικές εργασίες καθαρισμού



ΒΟΥΡΤΣΕΣ ΠΛΥΣΙΜΑΤΟΣ

Επαγγελματική έκδοση, με ανταλλακτική βούρτσα. Ρυθμιζόμενη γωνία, από φυσική τρίχα. Για RE 232 - RE 362.

Κωδικός 4925 500 5900



ΣΩΛΗΝΕΣ ΕΚΤΟΞΕΥΣΗΣ

Ευθύγραμμος (χωρίς μπεκ)Ⓞ. Με ταχυσύνδεσμο. Για RE 232 - RE 462 PLUS.

Μήκος 350 mm
Κωδικός 4925 500 0960

Μήκος 500 mm
Κωδικός 4925 500 0961

Μήκος 1.070 mm
Κωδικός 4925 500 0962

Μήκος 1.800 mm
Κωδικός 4925 500 0963

Μήκος 2.500 mm
Κωδικός 4925 500 0964



ΣΩΛΗΝΕΣ ΕΚΤΟΞΕΥΣΗΣ

Γωνιακός (χωρίς μπεκ)Ⓞ. Με ταχυσύνδεσμο. Για RE 232 - RE 462 PLUS.

Μήκος 1.070 mm
Κωδικός 4925 500 1900



ΠΕΡΙΣΤΡΕΦΟΜΕΝΟ ΙΣΙΟ ΜΠΕΚ

Περιστρεφόμενο ίσιο μπέκ για μεγάλες και δύσκολες επιφάνειες.

W12 040 για RE 232, RE 272 PLUS
Κωδικός 4925 500 8304

W11 060 για RE 362, RE 362 PLUS
Κωδικός 4925 500 8301

Συνιστώμενες τιμές λιανικής πώλησης σε ευρώ

Ⓞ Συνιστάται χρήση προστατευτικού καπακιού στο μπεκ

ΜΠΕΚ

Δέσμη 0°, εξαιρετικά δυνατή σημειακή δέσμη.

Μεγεθ μπεκ 0004 για RE 232, RE 272 PLUS
Κωδικός 4900 502 1003

Μεγεθ μπεκ 0007 για RE 362, RE 362 PLUS
Κωδικός 4900 502 1006



ΜΠΕΚ ΕΠΙΠΕΔΗΣ ΔΕΣΜΗΣ

Δέσμη 30°, μπεκ γενικής χρήσης για εργασίες καθαρισμού όλων των ειδών, με καλή απόδοση στις μεγάλες επιφάνειες.

Μεγεθ μπεκ 25035 για RE 272 PLUS
Κωδικός 4900 502 1021

Μεγεθ μπεκ 2504 για RE 232
Κωδικός 4900 502 1029

Μεγεθ μπεκ 2506 για RE 362, RE 362 PLUS
Κωδικός 4900 502 1033

Δέσμη 60°, για ευαίσθητες επιφάνειες, πολύ καλή απόδοση στο καθαρίσιμα μεγάλων επιφανειών.

Μεγεθ μπεκ 5006 για RE 232 - RE 282 PLUS
Κωδικός 4900 502 1060

Μεγεθ μπεκ 5007 για RE 362, RE 362 PLUS
Κωδικός 4900 502 1061



ΣΥΜΒΟΥΛΗ ΑΠΟ ΤΟΥΣ ΕΠΑΓΓΕΛΜΑΤΙΕΣ ΤΗΣ ΣΤΗΛ

Τα επαγγελματικά μας μηχανήματα παραδίδονται με μπεκ υψηλής πίεσης με γωνία 30°. Μπορείτε να διευκολύνετε τις διάφορες ειδικές εργασίες καθαρισμού σας με αντίστοιχα παρελκόμενα. Για παράδειγμα, ένα μπεκ με γωνία 60° είναι πιο αποτελεσματικό για το καθαρίσιμα επιφανειών. Ο καμπύλος σωλήνας εκτόξευσης προσφέρει πλεονεκτήματα για το καθαρίσιμα σε σημεία με δύσκολη πρόσβαση.

ΠΕΡΙΣΤΡΕΦΟΜΕΝΑ ΜΠΕΚ

Για τις πιο επίμονες ακαθαρσίες. Σημειακή δέσμη που περιστρέφεται με υψηλή ταχύτητα, για μεγάλες επιφάνειες.

W12 040 για RE 232, RE 272 PLUS
Κωδικός 4900 500 1641

W11 060 για RE 362, RE 362 PLUS
Κωδικός 4900 500 1662



ΠΡΟΣΤΑΤΕΥΤΙΚΟ ΚΑΠΑΚΙ

Προστατεύει το μπεκ υψηλής πίεσης από μηχανικές ζημιές. Τοποθετείται μόνιμα μαζί με το μπεκ, για RE 232 - RE 462 PLUS.


Κωδικός 4900 502 0900



ΠΡΟΣΑΡΜΟΓΕΑΣ ΒΙΔΩΤΟΥ ΣΥΝΔΕΣΜΟΥ /ΤΑΧΥΣΥΝΔΕΣΜΟΥ

Προσαρμογέας για τη σύνδεση σωλήνων εκτόξευσης / παρελκόμενων με βιδωτό σύνδεσμο στο σύστημα εκτόξευσης με ταχυσύνδεσμο.

Κωδικός 4925 500 6700





ΜΠΕΚ ΑΦΡΟΥ

Εξαιρετικά αποτελέσματα καθαρισμού χάρη στην παρατεταμένη δράση του αφρού. Δέσμη νερού ρυθμιζόμενη οριζόντια και κατακόρυφα, ρυθμιζόμενη γωνία ψεκασμού, δοσομετρικό κουμπί για συμπυκνωμένο απορρυπαντικό, φιάλη 1 L με μεγάλο άνοιγμα συμπλήρωσης, για RE 232 - RE 462 PLUS.

Κωδικός 4925 500 9600



ΣΕΤ ΑΝΑΡΡΟΦΗΣΗΣ

Μήκος 3 m, 3/4". Επαγγελματικός εξοπλισμός. Συνιστάται χρήση φίλτρου νερού, για RE 232 - RE 362.

Κωδικός 4925 500 0500



ΒΟΥΡΤΣΕΣ ΠΛΥΣΙΜΑΤΟΣ[ⓐ]

Πλάτος 250 mm. Εύκολη στερέωση σε ευθύγραμμους σωλήνες εκτόξευσης, φυσική τρίχα, για RE 232 - RE 362.

Κωδικός 4900 500 3011



ΠΡΟΕΚΤΑΣΕΙΣ ΣΩΛΗΝΑ ΥΨΗΛΗΣ ΠΙΕΣΗΣ[ⓑ]

Μεγαλώνουν την ακτίνα δράσης. Συνδέονται μόνο με προσαρμογέα. Με ατσάλινο πλέγμα ενίσχυσης.



DN 06, M24 x 1,5 για RE 232 - RE 282 PLUS

Μήκος 10 m
Κωδικός 4925 500 0840

Μήκος 20 m
Κωδικός 4925 500 0841

DN 08, M27 x 1,5 για RE 362 - RE 462 PLUS

Μήκος 10 m
Κωδικός 4925 500 0842

Μήκος 15 m
Κωδικός 4925 500 0843

Μήκος 20 m
Κωδικός 4925 500 0844

ΠΡΟΣΑΡΜΟΓΕΑΣ ΣΩΛΗΝΑ ΥΨΗΛΗΣ ΠΙΕΣΗΣ

Για τη σύνδεση σωλήνων υψηλής πίεσης.



M24 x 1,5 για RE 232 - RE 282 PLUS
Κωδικός 4925 503 0800

M27 x 1,5 για RE 362 - RE 462 PLUS
Κωδικός 4925 503 1205

ΣΕΤ ΚΑΘΑΡΙΣΜΟΥ ΣΩΛΗΝΩΣΕΩΝ

Εξαιρετικά ευλύγιστο, ακόμη και σε στενές σωληνώσεις. Με μπεκ και ταχυσύνδεσμο, για RE 232 - RE 362.



Μήκος 10 m
Κωδικός 4925 500 8000

Μήκος 20 m
Κωδικός 4925 500 8001

ΣΕΤ ΥΓΡΗΣ ΑΜΜΟΒΟΛΗΣ

Απομακρύνει βρομιές από τοίχους, χρώμα και σκουριά από μεταλλικά αντικείμενα. Για κόκκους αμμοβολής STIHL SB 90.



ΜΕΓΕΘΗ μπεκ 05
για RE 232 - RE 282 PLUS
Κωδικός 4925 500 1800

ΜΕΓΕΘΗ μπεκ 07 για RE 362, RE 362 PLUS
Κωδικός 4925 500 1802

ΦΙΛΤΡΟ ΝΕΡΟΥ

3/4". Προστατεύει την αντλία από ρύπους στην παροχή νερού.



Για RE 232 - RE 282 PLUS
Κωδικός 4900 500 5405



Για RE 362 - RE 462 PLUS
Κωδικός 4900 500 5401

ΑΝΕΠΙΣΤΡΟΦΗ ΒΑΛΒΙΔΑ ΜΕ ΣΥΝΔΕΣΜΟΥΣ 3/4"ⓐ

Εμποδίζει την επιστροφή του νερού από το πλιστικό υψηλής πίεσης πίσω στο δίκτυο πόσιμου νερού.



Για RE 232 - RE 282 PLUS
Κωδικός 4900 500 5700



Για RE 362 - RE 462 PLUS
Κωδικός 4900 500 5701



Κωδικός

Συνιστώμενη τιμή λιανικής πώλησης σε ευρώ

Πίεση λειτουργίας (bar)	Μέγιστη πίεση [Ⓞ] (bar)	Ελάχιστη παροχή νερού (L/h)	Μέγιστη παροχή νερού (L/h)	Μέγιστη θερμοκρασία νερού (°C)	Βάρος, έτοιμο προς λειτουργία (kg)	Κατανάλωση ενέργειας (kW)	Στάθμη ηχοπίεσης [Ⓞ] (dB(A))	Στάθμη ηχητικής ισχύος [Ⓞ] (dB(A))	Τιμή κρεαδαισίων [Ⓞ] (m/s ²)	Μήκος καλωδίου (m)	Τάση δικτύου (V / φάσεις / Hz)	Αριθμός στροφών (σ.α.λ.)	Σετ ψεκασμού απορρυπαντικών / δοχείο απορρυπαντικού / αναρρόφηση απορρυπαντικού από εξωτερικό δοχείο	Δοχείο απορρυπαντικού, διαφανές (L)	Δοσομετρικό σύστημα απορρυπαντικού	Σωλήνας υψηλής πίεσης (μήκος σε m)	Σωλήνας υψηλής πίεσης με ατσάλινο πλέγμα ενίσχυσης	Πιστόλι υψηλής πίεσης υψηλής άνεσης με περιστρεφόμενο σωλήνα εκτόξευσης και μαλακή λαβή	Κεφαλή αντλίας από αλουμίνιο / κεφαλή αντλίας από ορείχαλκο / κεραμικά έμβολα	Ορειχάλκινη κεφαλή αντλίας / κεραμικά έμβολα	Μανόμετρο	Πτυσσόμενο κάλυμμα για τη φύλαξη των μπεκ	Λαβή μεταφοράς	Πτυσσόμενο κάλυμμα για τη φύλαξη των μπεκ	Ταχυσυνδεσμος για σωλήνα υψηλής πίεσης	Ενοσωματωμένη ανέμη σωλήνα υψηλής πίεσης	Αντιστρεπτικός σύνδεσμος στο πιστόλι	Περιστερφόμενο μπεκ / δεύτερος σωλήνας εκτόξευσης με περιστρεφόμενο μπεκ
-------------------------	----------------------------------	-----------------------------	----------------------------	--------------------------------	------------------------------------	---------------------------	---------------------------------------	---	---	--------------------	--------------------------------	--------------------------	--	-------------------------------------	------------------------------------	------------------------------------	--	---	---	--	-----------	---	----------------	---	--	--	--------------------------------------	--

COMPACT ΠΛΑΣΤΙΚΑ ΥΨΗΛΗΣ ΠΙΕΣΗΣ[Ⓞ]

RE 80 X	NEO	RE02 011 4508	109,00	10 - 90	120	330	430	40	7,0	1,7	75,0	89,0	± 2,5	5	230 / 1- / 50	20.000	● / - / -	0,5	-	5	-	-	● / - / -	- / -	-	-	-	-	-	-	●	-	●	● / -				
RE 80	NEO	RE02 011 4538	139,00	10 - 90	120	330	430	40	7,0	1,7	75,0	89,0	± 2,5	5	230 / 1- / 50	20.000	● / - / -	0,5	-	5	-	-	● / - / -	- / -	-	-	-	-	-	-	-	-	●	-	●	● / -		
RE 90		RE02 011 4503	169,00	10 - 100	130	350	440	40	8,0	2,1	76,0	90,0	± 2,5	5	230 / 1- / 50	21.000	● / - / -	0,5	-	6	-	-	● / - / -	- / -	-	-	-	-	-	-	-	-	-	●	-	●	● / -	
RE 100 PLUS CONTROL	NEO	RE02 011 4546	219,00	10 - 110	150	350	450	40	9,0	2,1	76,0	89,0	± 2,5	5	230 / 1- / 50	20.000	- / ● / -	0,5	-	6	-	-	● / - / -	- / ●	-	-	-	-	-	-	-	-	-	-	●	-	●	● / -
RE 110		4950 011 4520	299,00	10 - 110	150	380	430	40	17,6	1,7	73,0	85,0	± 2,5	5	230 / 1- / 50	2.850	● / - / -	0,5	-	7	-	-	● / - / -	- / -	-	●	●	●	●	●	●	●	●	●	●	●	● / -	
RE 110 PLUS	NEO	4950 011 4533	349,00	10 - 110	150	380	430	40	20,3	1,7	73,0	85,0	± 2,5	5	230 / 1- / 50	2.850	● / - / -	0,5	-	8	-	-	● / - / -	- / -	-	●	●	●	●	●	●	●	●	●	●	●	● / -	
RE 120 PLUS	NEO[Ⓞ]	4950 011 4550	419,00	10 - 125	160	400	480	40	21,2	2,1	74,0	86,0	± 2,2	5	230 / 1- / 50	2.850	● / - / -	0,5	-	9	-	●	● / - / -	- / -	-	●	●	●	●	●	●	●	●	●	●	●	● / -	
RE 130 PLUS		4950 011 4560	459,00	10 - 135	170	420	500	40	21,2	2,3	74,0	86,0	± 2,2	5	230 / 1- / 50	2.850	● / - / -	0,5	-	9	●	●	● / - / -	- / -	-	●	●	●	●	●	●	●	●	●	●	●	●	● / -
RE 140 PLUS	NEO	4950 011 4580	499,00	10 - 145	180	430	510	40	22,7	2,5	74,0	86,0	± 2,5	5	230 / 1- / 50	2.850	● / - / -	0,5	-	10	●	●	● / - / -	- / -	-	●	●	●	●	●	●	●	●	●	●	●	●	● / -

ΜΕΣΑΙΑ ΠΛΑΣΤΙΚΑ ΥΨΗΛΗΣ ΠΙΕΣΗΣ[Ⓞ]

RE 150 PLUS	NEO	RE01 011 4502	609,00	10 - 140	180	540	612	60	31,0	2,9	71,0	85,0	± 2,5	5	230 / 1- / 50	2.850	- / ● / ●	2	●	12	●	●	- / ● / -	● / -	●	●	●	●	●	●	●	●	●	●	●	●	● / -
RE 170 PLUS	NEO	RE01 011 4531	699,00	10 - 150	180	570	648	60	31,0	3,3	71,0	85,0	± 2,5	5	230 / 1- / 50	2.850	- / ● / ●	2	●	12	●	●	- / ● / ●	● / -	●	●	●	●	●	●	●	●	●	●	●	●	● / -

ΕΠΑΓΓΕΛΜΑΤΙΚΑ ΠΛΑΣΤΙΚΑ ΥΨΗΛΗΣ ΠΙΕΣΗΣ[Ⓞ]

RE 232		4788 012 4500	1.005,00	145	200	590	660	60	36,0	3,2 [Ⓞ]	75,7	89,9	± 2,5	5	230 / 1- / 50	2.800	- / - / ●	-	●	10	●	●	- / ● / -	- / -	-	-	●	-	-	-	-	-	-	-	-	- / ○
RE 272 PLUS		4788 012 4512	1.295,00	45 - 150	200	560	620	60	42,0	3,0 [Ⓞ]	72,4	86,6	± 2,5	5	230 / 1- / 50	1.450	- / ● / ●	2,5	●	15	●	●	- / ● / ●	● / -	●	-	●	-	-	-	-	-	-	-	-	- / ●
RE 362		4780 012 4510	1.469,00	35 - 180	250	1.000	1.080	60	72,0	6,3 [Ⓞ]	76,0	87,5	± 2,5	5	400 / 3- / 50	1.450	- / ● / ●	2,5 + 2,5	●	10	●	●	- / ● / ●	● / ●	-	-	-	-	-	-	-	-	-	-	-	- / ○

● Βασικός εξοπλισμός
● Πρόσθετος εξοπλισμός (παρελκόμενο)

Ⓞ Μέγιστη επιτρεπόμενη πίεση συστήματος
Ⓞ Συντελεστής K κατά Οδηγία 2006/42/EG = 2,0 dB(A)
Ⓞ Συντελεστής K σύμφωνα με την Οδηγία 2006/42/EK = 1,5 m/s² (RE 90), 2,0 m/s² (από RE 100 και άνω), με μπεκ επίπεδης δέσμης

Ⓞ Παρακαλούμε κατά τη χρήση των πλαστικών υψηλής πίεσης STIHL να τηρείτε τους τοπικούς κανονισμούς για τα υγρά απόβλητα
Ⓞ Η ηλεκτρική εγκατάσταση στον τόπο χρήσης πρέπει να είναι κατάλληλη για αυτή την ισχύ
Ⓞ Διατίθεται από την άνοιξη του 2022!

ΣΚΟΥΠΕΣ ΥΓΡΩΝ/ΣΤΕΡΕΩΝ ΣΤΟ ΜΙΚΡΟΣΚΟΠΙΟ



ΤΕΧΝΟΛΟΓΙΑ

- 01 ΣΥΣΤΗΜΑ ΠΟΛΛΑΠΛΗΣ ΦΙΛΤΡΑΝΣΗΣ**
Το σύστημα πολλαπλής φίλτρασης φροντίζει για απομάκρυνση χοντρές αλλά και λεπτές σκόνης. Το ένθετο φίλτρο πλένεται. Αυτό σημαίνει καλή υγιεινή, οικονομία και σεβασμό προς το περιβάλλον.
- 02 ΛΕΙΤΟΥΡΓΙΑ ΦΥΣΗΤΗΡΑ**
Η λειτουργία φυσήτηρα μπορεί να χρησιμοποιηθεί για το καθάρισμα δυσπρόσιτων σημείων. Για τον σκοπό αυτό, ο σωλήνας αναρρόφησης συνδέεται στο άνοιγμα εξαγωγής του αέρα.
- 03 ΣΚΟΥΠΙΣΜΑ ΥΓΡΩΝ ΚΑΙ ΣΤΕΡΕΩΝ**
Οι σκούπες υγρών/στερεών της STIHL είναι κατάλληλες για το καθάρισμα στεγνών και υγρών επιφανειών. Το καινούργιο σκουπάκι SEA 20 μπορεί να χρησιμοποιηθεί μόνο για στεγνές επιφάνειες.

ΑΝΕΣΗ

- 04 ΠΡΟΣΑΡΜΟΖΟΜΕΝΟ ΠΕΛΜΑ ΔΑΠΕΔΟΥ**
Το πέλμα δαπέδου μετατρέπεται εύκολα με τον πατητό διακόπτη, για αλλαγή από χαλί σε λείο δάπεδο και αντιστροφή.
- 05 ΕΝΣΩΜΑΤΩΜΕΝΗ ΘΗΚΗ ΠΑΡΕΛΚΟΜΕΝΩΝ**
Ανάλογα με το μοντέλο, τα πλούσια παρελκόμενα μπορούν να φυλαχτούν μέσα σε ενσωματωμένη θήκη ή στα προβλεπόμενα στηρίγματα. Επιπλέον με σωλήνα αναρρόφησης και στηρίγματα καλωδίου τροφοδοσίας.
- 06 ΔΙΑΚΟΠΤΗΣ ΕΝΕΡΓΟΠΟΙΗΣΗ / ΠΡΙΖΑ**
Η σκούπα ανοίγει/κλείνει αυτόματα μαζί με την ηλεκτρική συσκευή που συνδέεται στην πρίζα του μηχανήματος.
- 07 ΚΑΘΑΡΙΣΜΑ ΦΙΛΤΡΟΥ**
Εξασφαλίζει άριστη απόδοση χάρη σε απλό και γρήγορο καθάρισμα του φίλτρου.

Σημειώστε ότι όλα τα προϊόντα δεν είναι εφοδιασμένα με τα χαρακτηριστικά που αναφέρονται εδώ. Στη σελίδα αυτή περιγράφονται μόνο τα πιο σημαντικά χαρακτηριστικά. Για περισσότερες διευκρινίσεις και οδηγίες, βλέπε σελίδα 424 και την ιστοσελίδα μας www.stihl.gr.

ΣΚΟΥΠΑ ΥΓΡΩΝ / ΣΤΕΡΕΩΝ

- Για επαγγελματική χρήση σε συνεργεία, από υπηρεσίες καθαρισμών και στη βιομηχανία
- Μπορεί να χρησιμοποιηθεί για στεγνά και υγρά σκουπίδια και βρομιές
- Μια πλούσια γκάμα από ποιοτικά παρελκόμενα



NEO - ΔΙΑΤΙΘΕΤΑΙ ΑΠΟ ΤΗΝ ΑΝΟΙΞΗ ΤΟΥ 2022!

SEA 20

10,8 V · 1,1 kg[Ⓞ]



Πρακτικό επαναφορτιζόμενο σκουπάκι χειρός για το καθάρισμα μικρών στεγνών επιφανειών στο γκαράζ, στο εργαστήριο ή στο αυτοκίνητο. Με αποσπώμενο δοχείο συλλογής για εύκολο άδειασμα και καθάρισμα. Ρύγχος αρμών και μπεκ γενικής χρήσης με αποσπώμενη βούρτσα για ποικιλία εφαρμογών. Η δυνατότητα σταθεροποίησης της σκανδάλης επιτρέπει διαρκή λειτουργία χωρίς ο χρήστης να κρατά πατημένη τη σκανδάλη. Με αποτελεσματικό φίλτρο χάρη στο σύστημα φίλτρασης δύο βαθμίδων. Μια λυχνία επιτρέπει στον χρήστη να ελέγξει την κατάσταση φόρτισης της μπαταρίας AS 2 με ένα πάτημα του κουμπιού. Το SEA 20 διατίθεται ως σετ ή ως χωριστό μηχανήμα.

Στο σετ περιλαμβάνονται:

- 1 × μπαταρία ιόντων λιθίου AS 2, 28 Wh, 10,8 V
- 1 × φορτιστής AL 1
- 1 × ρύγχος αρμών
- 1 × μπεκ γενικής χρήσης με αποσπώμενη βούρτσα
- 1 × επέκταση σωλήνα
- 1 × εύκαμπτος σωλήνας αναρρόφησης
- 1 × τσάντα μεταφοράς

SEA 20 χωρίς μπαταρία και φορτιστή
Κωδικός **SA03 011 7305**

Σετ SEA 20 με AS 2 και AL 1
Κωδικός **SA03 011 7315**



ΣΕΛΙΔΑ **318**



ΠΑΡΕΛΚΟΜΕΝΑ: ΧΑΡΤΙΝΟ ΦΙΛΤΡΟ ΓΙΑ SEA 20

Το χάρτινο φίλτρο του SEA 20 καθαρίζεται εύκολα με ένα απλό τίνιγμα και έτσι μπορεί να χρησιμοποιηθεί για πολύ χρόνο. Ωστόσο, συνιστάται αλλαγή του χάρτινου φίλτρου σε αραιά διαστήματα, ώστε το επαναφορτιζόμενο σκουπάκι χειρός να διατηρεί την απόδοση και την αξιοπιστία του.

Συνιστώμενες τιμές λιανικής πώλησης σε ευρώ

- Ⓞ Βάρος χωρίς μπαταρία και ακροφύσια
- Ⓞ Πλεονέκτημα τιμής κατά την αγορά ενός Σετ σε σύγκριση με την αγορά των μεμονωμένων εξαρτημάτων
- Ⓞ Επεξήγηση των συμβόλων στη σελίδα 424



**SE 33**

1,4 kW · 210 mbar · 3.600 l/min

Για το καθαρίσµα στεγνών και υγρών επιφανειών γύρω από το σπίτι και για το καθαρίσµα του αυτοκινήτου. Πολύπλευρες δυνατότητες χρήσης χάρη στη µεγάλη επιλογή σε εξαρτήµατα. Ρυθµιζόµενο πέλµα δαπέδου για εύκολη εναλλαγή ανάµεσα σε αναρρόφηση υγρών και στερεών, λειτουργία φυσητήρα µε σύνδεση του σωλήνα αναρρόφησης στην έξοδο αέρα, σωλήνας αναρρόφησης 2 τεµαχίων για µεγαλύτερη εργονοµία. Ιδανική φύλαξη εξαρτηµάτων πάνω στη συσκευή, ρύγχος αρµών, πέλµα δαπέδου, σωλήνας αναρρόφησης 2 m.

Κωδικός **SE01 012 4413****SE 62 E**

1,4 kW · 210 mbar · 3.600 l/min

Με αυτόµατο διακόπτη (E) και πρίζα για σύνδεση ηλεκτρικών συσκευών. Επιλογή ανάµεσα σε αναρρόφηση υγρών και στερεών, λειτουργία φυσητήρα µε σύνδεση του σωλήνα αναρρόφησης στην έξοδο αέρα, σύστηµα πολλαπλών φίλτρων, σύστηµα καθαρισµού φίλτρου, σωλήνας αναρρόφησης µακρύτερος κατά 3,5 m, τηλε-σκοπικός σωλήνας αναρρόφησης, ρυθµιζόµενο πέλµα δαπέδου, πέλµα γενικής χρήσης, ρύγχος αρµών, προσαρµογέας για ηλεκτρικά εργαλεία.

Κωδικός **4784 012 4403****SE 133 ME**

1,4 kW · 250 mbar · 4.500 l/min



Ισχυρή σκούπα υγρών / στερεών µε αυτόµατο διακόπτη για σκόνη κατηγορίας M. Αυτόµατο σύστηµα καθαρισµού φίλτρου χωρίς απώλεια αναρροφητικής δύναµης, αυτόµατος έλεγχος παροχής, αδιαβάθµητη ρύθµιση στροφών, µε ράφια για την τοποθέτηση εργαλειαθικών, αντιστατικά παρελκόμενα κατάλληλα και για το καθαρίσµα επαναφορτιζόµενων / ηλεκτρικών µηχανηµάτων.

Κωδικός **4786 012 4430****SE 122 E**

1,5 kW · 250 mbar · 3.700 l/min

Αυτόµατος διακόπτης, πρίζα (E), επιλογή ανάµεσα σε αναρρόφηση υγρών και στερεών, σύστηµα πολλαπλών φίλτρων, σύστηµα καθαρισµού φίλτρου, ένθετο φίλτρο / σακούλα, τροχίσκοι µε φρένο ακινητοποίησης, σωλήνας από ανοξείδωτο χάλυβα µε ταχυσύνδεσµο, σωλήνας αναρρόφησης από ανοξείδωτο χάλυβα, πέλµα γενικής χρήσης, πέλµα δαπέδου / ρύγχος αρµών, ρυθµιστής στροφών, σύστηµα οµαλής εκκίνησης, διακόπτης καθυστέρησης, προσαρµογέας για ηλεκτρικά εργαλεία, ενσωµατωµένη θήκη παρελκόμενων και στήριγµα σωλήνα αναρρόφησης.

Κωδικός **4774 012 4405****ΠΙΣΤΟΠΟΙΗΜΕΝΕΣ ΣΚΟΥΠΕΣ ΥΓΡΩΝ / ΣΤΕΡΕΩΝ ΚΑΤΗΓΟΡΙΑΣ ΣΚΟΝΗΣ M**

Στις οικοδοµές και στις βιοτεχνίες όπου δηµιουργείται πολλή σκόνη, οι στιβαρές σκούπες υγρών / στερεών είναι απαραίτητες για την καθαριότητα.

ΠΑΡΕΛΚΟΜΕ- ΝΑ ΓΙΑ ΣΚΟΥΠΑ ΥΓΡΩΝ / ΣΤΕΡΕΩΝ

- Πρόσθετα εξαρτήματα για τις πιο ποικίλες δυνατότητες χρήσης
- Μπεκ για διάφορες χρήσεις
- Επεκτάσεις σωλήνα και προσαρμογέας
- Σωλήνες αναρρόφησης



ΦΙΛΤΡΟΣΑΚΟΣ

Συσκευασία 5 τεμ. Από χαρτί.

Για SE 33
Κωδικός SE01 500 9000

Συσκευασία 5 τεμ. Από σταθερό μη υφαντό υλικό με αντοχή στο σκίσιμο.

Για SE 62, SE 62 E
Κωδικός 4901 500 9004

Με βαλβίδα σκόνης για SE 122 E
Κωδικός 4901 500 9007



ΦΙΛΤΡΑ

Εφεδρικό ή ανταλλακτικό.

NEO® Χάρτινο φίλτρο για SEA 20
Κωδικός SA03 080 1900

PET-Filter για SE 33
Κωδικός SE01 703 5900

Stables Papier για SE 62 - SE 122 E
Κωδικός 4709 703 5900

Ανθεκτικό μη υφαντό υλικό PET, πλενόμενο, πολύ κατάλληλο για αναρρόφηση υγρών, για SE 62 - SE 122
Κωδικός 4742 703 5900

Για τακτική και πολύωρη αναρρόφηση υγρών. Από ανοξείδωτο χάλυβα, για SE 62 - SE 122
Κωδικός 4901 501 0900

Επίπεδο πτυχωτό φίλτρο PTFE, κατηγορία σκόνης M, πλένεται, για SE 133 ME.
Κωδικός 4786 703 5902

ΣΑΚΟΣ ΑΠΟΡΡΙΨΗΣ

Για απλή απόρριψη χωρίς σκόνες. Συσκευασία 5 τεμαχίων, πλαστικά, για SE 133 ME.

Κωδικός 4901 903 4900

Συνιστώμενες τιμές λιανικής πώλησης σε ευρώ

© Διατίθεται από την άνοιξη του 2022!



NEO - ΔΙΑΤΙΘΕΤΑΙ ΑΠΟ ΤΗΝ ΑΝΟΙΞΗ ΤΟΥ 2022! ΣΕΤ ΜΙΝΙ ΜΠΕΚ

Σετ παρελκομένων για το επαναφορτιζόμενο σκουπάκι χειρός SEA 20, αποτελούμενο από τρεις σωλήνες και μπεκ το καθένα, που μπορούν να συνδυαστούν μεταξύ τους. Για το καθάρισμα ιδιαίτερα στενών και δυσπρόσιτων σημείων, όπως οι σχισμές θερμαντικών σωμάτων.

Στο σετ περιλαμβάνονται:

- 3 x επεκτάσεις σωλήνα
- 3 x μπεκ
- 1 x τσάντα φύλαξης

Κωδικός SA03 007 1000

ΕΞΑΡΤΗΜΑΤΑ ΑΝΑΡΡΟΦΗΣΗΣ

(Σύνδεσμος Ø 36 mm)

Πλάτος 115 mm. Πλαστικό με χνουδωτή βούρτσα, π.χ. για ταπετσαρίες αυτοκινήτων, για SE 33 - SE 133 ME.

Κωδικός 4901 502 2300

ΣΩΛΗΝΑΣ ΑΝΑΡΡΟΦΗΣΗΣ ΑΠΟ ΚΑΟΥΤΣΟΥΚ ΜΕ ΛΟΞΟ ΣΤΟΜΙΟ

(Σύνδεσμος Ø 36 mm)

Μήκος 185 mm. Για το καθάρισμα ευαίσθητων επιφανειών, για SE 33 - SE 133 ME.

Κωδικός 4901 502 2400

ΒΟΥΡΤΣΑ ΜΗΚΟΥΣ

(Σύνδεσμος Ø 36 mm)

Μήκος 230 mm. Για τον καθαρισμό ευαίσθητων σημείων, π.χ. υφάσματα από έπιπλα, για SE 33 - SE 133 ME.

Κωδικός 4901 502 2600

ΑΚΡΟΦΥΣΙΟ ΓΙΑ ΓΩΝΙΕΣ

(Σύνδεσμος Ø 36 mm)

Μήκος 300 mm. Για καθάρισμα σε δυσπρόσιτα σημεία. Πλαστικό, για SE 33 - SE 133 ME.

Κωδικός 4901 502 2200

ΒΟΥΡΤΣΕΣ ΑΝΑΡΡΟΦΗΣΗΣ

(Σύνδεσμος Ø 36 mm)

Καθαρισμό καλοριφέρ και περσιδών. Ρύγχος για γωνίες ιδιαίτερα ευέλικτο για SE 33 - SE 133 ME.

Κωδικός 4901 500 2610

ΒΟΥΡΤΣΕΣ ΑΝΑΡΡΟΦΗΣΗΣ

(Σύνδεσμος Ø 36 mm)

Πλάτος 70 mm. Για μικρά εξαρτήματα και ηλεκτρολόγια. Περιστερόμορφη, με νάilon τρίχες για SE 33 - SE 133 ME.

Κωδικός 4901 502 2900

ΠΕΛΜΑ ΥΓΡΩΝ

(Σύνδεσμος Ø 36 mm)

Πλάτος 300 mm. Πλάτος 300 mm. Για αναρρόφηση υγρών, για SE 33 - SE 133 ME.

Κωδικός 4901 500 7200

ΡΥΓΧΟΣ ΑΡΜΩΝ

(Σύνδεσμος Ø 36 mm)

Μήκος 920 mm. Για καθάρισμα λεβήτων θέρμανσης και φούρνων. Μεταλλικό, για SE 33 - SE 133 ME.

Κωδικός 4901 502 2201

ΠΕΛΜΑΤΑ ΓΙΑ ΚΑΘΑΡΙΣΜΑ ΔΑΠΕΔΩΝ

(Σύνδεσμος Ø 36 mm)

Πλάτος 400 mm. Για αναρρόφηση υγρών και στερεών. Ρυθμίζεται σε ύψος, για SE 33 - SE 133 ME.

Κωδικός 4901 500 2705

ΠΕΛΜΑΤΑ ΓΙΑ ΚΑΘΑΡΙΣΜΑ ΔΑΠΕΔΩΝ

(Σύνδεσμος Ø 36 mm)

Πλάτος 280 mm. Με διακόπτη ποδός για λείες επιφάνειες και μοκέτες. Για SE 33 - SE 122 E.

Κωδικός 4901 500 2503



ΠΕΛΜΑ ΔΑΠΕΔΟΥ ΑΠΟ ΑΛΟΥΜΙΝΙΟ

(Σύνδεσμος Ø 36 mm)

Πλάτος 330 mm. Για αναρρόφηση στερεών. Με αφαιρούμενη βούρτσα, για SE 62 - SE 133 ME.



Κωδικός **4901 500 2700**

ΠΕΛΜΑ ΔΑΠΕΔΟΥ ΓΙΑ ΜΕΓΑΛΟΥΣ ΧΩΡΟΥΣ

(Σύνδεσμος Ø 36 mm)

Πλάτος 450 mm. Για μεγάλες επιφάνειες. Αλουμίνιο, ρυθμίζεται σε ύψος, με ανταλλάσσιμο ένθετο.



Με βούρτσα για SE 62 - SE 133 ME
Κωδικός **4901 500 2710**

Με λαιρίδες από καουτσούκ για SE 62 - SE 133 ME
Κωδικός **4901 500 2711**

ΣΩΛΗΝΕΣ ΑΝΑΡΡΟΦΗΣΗΣ

Ø 32 mm x 3,5 m, για SE 33 - SE 62 E[Ⓞ]
Κωδικός **4901 500 0518**

Ø 36 mm x 3,0 m, για SE 122 - SE 133 ME
Κωδικός **4901 500 0504**

Με προσαρμογέα για ηλεκτρικές συσκευές.



Ø 27 mm x 3,5 m, για SE 33 - SE 62 E
Κωδικός **4901 500 0520**

Ø 27 mm x 3,5 m, για SE 122 - SE 133 ME
Κωδικός **4901 500 0503**

Ø 32 mm x 3,5 m, για SE 62 - SE 62 E[Ⓞ]
Κωδικός **4901 500 0519**



ΣΕΤ ΚΑΘΑΡΙΣΜΟΥ ΑΥΤΟΚΙΝΗΤΟΥ

Για τον καθαρισμό διαφορετικών επιφανειών σε οχήματα. Ακροφύσιο ραγμών (300 mm), βούρτσα αναρρόφησης, βούρτσα και ακροφύσιο ταπετσαρίας, για SE 33 - SE 133 ME.



Κωδικός **4901 500 9500**

ΣΕΤ ΑΝΑΡΡΟΦΗΣΗΣ ΥΓΡΩΝ

Για την απομάκρυνση υγρών. Πέλμα εδάφους για αναρρόφηση υγρών, σωλήνας αναρρόφησης από καουτσούκ με λοξό στόμιο, ένθετο φίλτρο από ανοξείδωτο χάλυβα, για SE 62 E - SE 122 E.



Κωδικός **4901 500 9400**

ΣΕΤ ΓΙΑ ΧΟΝΤΡΕΣ ΑΚΑΘΑΡΣΙΕΣ

Για την απομάκρυνση χοντρών ακαθαρσιών. Πέλμα ογκωδών ακαθαρσιών, σωλήνες επέκτασης (2 x 500 mm), σύνδεσμοι (2 x), σωλήνας αναρρόφησης μήκους 1,75 m, Φ 50 mm, για SE 122 E - SE 133 ME.



Κωδικός **4901 500 9300**

ΣΩΛΗΝΕΣ ΕΠΕΚΤΑΣΗΣ

(Σύνδεσμος Ø 36 mm)

Μήκος Ανοξείδωτος χάλυβας για SE 33 - SE 133 ME
Κωδικός **4901 503 1602**



1 τεμάχιο των 500 mm Μήκος Ανοξείδωτος χάλυβας για SE 62 - SE 133 ME
Κωδικός **4786 503 1601** **ΤΙΜΗ ΑΝΑΜΕΝΕΤΑ**

2 τεμάχιο των 500 mm Μήκος Αλουμίνιο για SE 33 - SE 133 ME
Κωδικός **4901 503 1610**

ΠΡΟΣΑΡΜΟΓΕΑΣ ΓΙΑ ΗΛΕΚΤΡΙΚΑ ΕΡΓΑΛΕΙΑ

(Σύνδεσμος Ø 36 mm)

Για απευθείας σύνδεση ηλεκτρικών εργαλείων στον σωλήνα αναρρόφησης. Ταχυσύνδεσμος, για SE 122 E - SE 133 ME.



Κωδικός **4901 500 7301**

Κωδικός

Συνιστώμενη τιμή λιανικής πώλησης σε ευρώ

Μέγιστη αναρροφούμενη ισχύς P_{max} (kW)

Μέγιστη υποπίεση (mbar)

Παροχή (L/min)

Βάρος (kg)

Στάθμη ηχοπίεσης[Ⓞ] (dB(A))

Τάση δικτύου (V / φάσεις / Hz)

Ονομαστική τάση (V)

Χωρητικότητα δοχείου (L)

Μήκος σωλήνα αναρρόφησης (m)

Εσωτερική διάμετρος σωλήνα αναρρόφησης (mm)

Δυνατότητα χρήσης για υγρά και στερεά

Αυτόματος διακόπτης / πρίζα (E)

Σύστημα πολλαπλών φίλτρων

Χειροκίνητο / αυτόματο καθαρίσμο φίλτρου

Προφίλτρο / στοιχείο από χαρτί

Δοχείο συλλογής

Φιλτράσκακ από χαρτί/μη υφαντό υλικό

Σωλήνας με ταχυσύνδεσμο

Σύστημα αναρρόφησης από πλαστικό / ανοξείδωτο χάλυβα

Ρυθμιζόμενο πέλμα δαπέδου

Πέλμα γενικής χρήσης / ρύγχος αριμών

Προσαρμογέας για ηλεκτρικά εργαλεία

Ρυθμιστής στροφών

Σύστημα ομαλής εκκίνησης

Διακόπτης καυστήρησης

ΕΠΑΝΑΦΟΡΤΙΖΟΜΕΝΟ ΣΚΟΥΠΑΚΙ ΣΕΙΡΟΣ

SEA 20	NEO[Ⓞ]	SA03 011 7300	89,00	-	80	1.026	1,1 [Ⓞ]	-	-	10,8	0,8	0,5 - 1,5	29	-	-	•	-	•/•/-	•	•/-	-	•/-	-	•/•	-	-	-	-
ΣΕΤ SEA 20 με AS 2 + AL 1	NEO[Ⓞ]	SA03 011 7310	129,00	-	80	1.026	1,3 [Ⓞ]	-	-	10,8	0,8	0,5 - 1,5	29	-	-	•	-	•/•/-	•	•/-	-	•/-	-	•/•	-	-	-	-

ΣΚΟΥΠΑ ΥΓΡΩΝ / ΣΤΕΡΕΩΝ

SE 33	SE01 012 4413	85,00	1,4	210	3.600	5,4	73,0	220 - 240 / 1 - / 50 / 60	-	12	2,0	37	•	-	-	-/-	-/-/•	•/•	-	•/-	-	•/-	•	-/•	-	-	-	-
SE 62 E	4784 012 4403	199,00	1,4	210	3.600	8,0	70,9	220 - 240 / 1 - / 50 / 60	-	20	3,5	32	•	•	•	-/•	-/•/•	•/•	•	•/•	•	•/•	•	•/•	•	-	-	-
SE 122 E	4774 012 4405	449,00	1,5	250	3.600	12,3	65,1	220 - 240 / 1 - / 50 / 60	-	30	3,0	36	•	•	•	-/•	-/-/•	•/•	•	•/•	•	•/•	•	•/•	•	•	•	•

ΠΙΣΤΟΠΟΙΗΜΕΝΕΣ ΣΚΟΥΠΕΣ ΥΓΡΩΝ / ΣΤΕΡΕΩΝ

SE 133 ME	4786 012 4430	705,00	1,4	250	4.500	16,0	68,0	220 - 240 / 1 - / 50 / 60	-	42	5,0	32	•	•	•	•/•	-/-/•	•/•	•	•/•	•	•/•	• [Ⓞ]	-/•	•	•	•	•
------------------	---------------	--------	-----	-----	-------	------	------	---------------------------	---	----	-----	----	---	---	---	-----	-------	-----	---	-----	---	-----	----------------	-----	---	---	---	---

Συνιστώμενες τιμές λιανικής πώλησης σε ευρώ

• Βασικός εξοπλισμός E = Αυτόματος διακόπτης / πρίζα M = Κατηγορία σκόνης

Ⓞ Συντελεστής K κατά Οδηγία 2006/42/EG = 2,0 dB(A)

Ⓞ Βάρος χωρίς μπαταρία και ακροφύσια

Ⓞ Βάρος με μπαταρία, χωρίς φορτιστή

Ⓞ Διατίθεται από την άνοιξη του 2022!



ΜΕΓΑΛΗ ΙΣΧΥΣ. ΕΥΚΟΛΗ ΕΡΓΑΣΙΑ.

Βοηθός επιλογής τεμαχιστή-βιοθρυμματιστή **325**

Τεμαχιστές κήπου και παρελκόμενα

326



ΤΕΜΑΧΙΣΤΕΣ ΚΗΠΟΥ ΣΤΟ ΜΙΚΡΟΣΚΟΠΙΟ

04 ΜΕΓΑΛΗ ΧΩΡΗΤΙΚΟΤΗΤΑ



03 ΕΡΓΑΣΙΑ ΜΕ ΧΑΜΗΛΗ ΣΤΑΘΜΗ ΘΟΡΥΒΟΥ

01 ΑΠΟΤΕΛΕΣΜΑΤΙΚΗ ΠΡΟΣΤΑΣΙΑ ΤΟΥ ΜΑΧΑΙΡΙΟΥ

02 ΒΕΛΤΙΣΤΟΣ ΤΕΜΑΧΙΣΜΟΣ

ΤΕΧΝΟΛΟΓΙΑ

01 ΤΕΧΝΟΛΟΓΙΑ ΑΝΑΣΤΡΟΦΗΣ BRS

Η φορά περιστροφής των μαχαιριών αντιστρέφεται με έναν περιστροφικό επιλογέα. Όταν τα μαχαίρια κινούνται προς τα δεξιά, τεμαχίζουν σκληρά υλικά όπως κλαδιά, ενώ όταν κινούνται προς τα αριστερά, μετατρέπουν μαλακά υπολείμματα φυτών σε μάζα που μπορεί να χρησιμοποιηθεί για παραγωγή κομπόστ. Αυτή η διάκριση ανάλογα με το είδος υλικών σημαίνει ότι τα μαχαίρια αξιοποιούνται άριστα και δεν προκαλείται υπερβολική φθορά.

02 ΜΑΧΑΙΡΙ «ΣΑΝΤΟΥΙΤΣ»

Ψιλοτεμαχίζει τα υλικά αποτελεσματικά, με ελάχιστες δονήσεις. Τα πρόσθετα πτερυγωτά μαχαίρια και τα ρύγχη θραύσης υποβοηθούν τον τεμαχισμό.

ΑΝΕΣΗ

03 ΧΟΑΝΗ ΕΙΣΑΓΩΓΗΣ ΜΕ ΗΧΟΜΟΝΩΣΗ

Ελαχιστοποιεί τον θόρυβο κατά τη διάρκεια του τεμαχισμού.

04 ΕΞΑΙΡΕΤΙΚΑ ΜΕΓΑΛΟ ΣΤΟΜΙΟ ΠΛΗΡΩΣΗΣ

Για άνετο γέμισμα με ογκώδη κλαδιά και μαλακά υλικά.

ΟΔΗΓΟΣ ΑΓΟΡΑΣ ΓΙΑ ΤΕΜΑΧΙΣΤΗ ΚΗΠΟΥ

Το πρώτο βήμα στην αναζήτηση του κατάλληλου τεμαχιστή κήπου είναι η επιλογή ανάμεσα σε ηλεκτρικό και βενζινοκίνητο μοντέλο. Στη συνέχεια, πρέπει να εκτιμήσετε παράγοντες όπως ο όγκος εργασίας, η κατάσταση των υλικών που θέλετε να τεμαχίσετε (μαλακά/σκληρά) και το μέγιστο πάχος των κλαδιών.

Αν θέλετε να επεξεργαστείτε μεγάλες ποσότητες κομμένων υλικών, η καταλληλότερη επιλογή είναι ένας **βενζινοκίνητος τεμαχιστής**. Μπορείτε να τον μεταφέρετε όπου θέλετε, ενώ χάρη στον εξαιρετικά ισχυρό βενζινοκίνητο του διαθέτει αρκετή δύναμη για να τεμαχίσει ακόμα και χοντρά κλαδιά.

Οι ισχυροί **ηλεκτρικοί τεμαχιστές** είναι κατάλληλοι για πολλές διαφορετικές εργασίες. Υπάρχει ένα κατάλληλο μοντέλο για κάθε χρήση, από περιστασιακό τεμαχισμό μικρών ποσοτήτων οργανικού υλικού μέχρι τακτικό τεμαχισμό πιο χονδρών κλαδιών. Για χώρους με ευαισθησία στον θόρυβο, διατίθενται αθόρυβα μοντέλα.

ΠΡΟΤΕΙΝΟΜΕΝΟ ΜΟΝΤΕΛΟ ΒΑΣΕΙ ΚΟΜΜΕΝΟΥ ΥΛΙΚΟΥ

Ο πίνακας σας δίνει έναν προσανατολισμό για κάθε μοντέλο ποσότητα επεξεργασίας και είδος τεμαχισμένου υλικού.

ΤΕΜΑΧΙΣΤΕΣ	ΕΙΔΟΣ ΥΛΙΚΟΥ		ΠΟΣΟΤΗΤΑ ΠΡΟΣ ΕΠΕΞΕΡΓΑΣΙΑ	
	ΜΕΙΚΤΟ	ΣΚΛΗΡΟ	ΜΕΙΚΤΟ	ΣΚΛΗΡΟ
ΒΕΝΖΙΝΟΚΙΝΗΤΟΣ ΤΕΜΑΧΙΣΤΗΣ				
GH 370 S	•	•	- - - - -	
GH 460 C	•	•	- - - - -	
ΗΛΕΚΤΡΙΚΟΣ ΤΕΜΑΧΙΣΤΗΣ				
GHE 105	•	•	- - - - -	
GHE 150	•	•	- - - - -	
GHE 250	•	•	- - - - -	
GHE 355	•	•	- - - - -	
GHE 375	•	•	- - - - -	
GHE 420	•	•	- - - - -	
GHE 450	•	•	- - - - -	



ΤΕΜΑΧΙΣΤΕΣ ΒΙΟΘΡΥΜΜΑΤΙ- ΣΤΕΣ ΚΑΙ ΑΞΕΣΟΥΑΡ

- Για ερασιτέχνες κηπουρούς και φροντιστές εκτάσεων πρασίνου
- Για την κοπή σκληρού και μαλακού κομμένου υλικού
- Με ισχυρούς κινητήρες
- Αποδοτικά μαχαίρια και συστήματα θρυμματισμού
- Μεγάλη ποικιλία μοντέλων



GH 370 S[Ⓢ]

196 cm³ • 3,4 kW / 4,6 HP

Δυνατός βενζινοκίνητος τεμαχιστής κήπου για μεγάλους όγκους χονδρών κλαδιών. Χάρη στην ανεξαρτησία του από το ηλεκτρικό ρεύμα, μπορεί να χρησιμοποιείται παντού.

Κωδικός 6001 200 0010



GH 460 C

352 cm³ • 6,5 kW / 8,8 HP

Δυνατός βενζινοκίνητος τεμαχιστής για μεγάλο όγκο επεξεργασίας χοντρών κλαδιών και μαλακού υλικού. Χωρίς ανάγκη για ηλεκτρική σύνδεση. Ιδανικό για ιδιαίτερα μεγάλες ποσότητες κομμένου υλικού. Με σύστημα 2 θαλάμων, μηχανισμό μαχαιριών τύπου σάντουιτς και διακόπτη ασφαλείας One Click/One Turn. Εφοδιασμένο με ελαστικά για άνετη μεταφορά.

Κωδικός 6012 200 0016



Συνιστώμενες τιμές λιανικής πώλησης σε ευρώ

GHE 105[Ⓢ]

230 V • 2,2 kW

Συμπαγής ηλεκτρικός τεμαχιστής με αποδοτικό ηλεκτρικό κινητήρα για περιστασιακές εργασίες κοπής μεσαίου πάχους κλαδιών και μαλακού υλικού. Με ηλεκτρική σύνδεση και άνοιγμα σε σχήμα τριφυλλίου.

Κωδικός 6007 011 1175



GHE 150[Ⓢ]

230 V • 2,5 kW

Συμπαγής ηλεκτρικός τεμαχιστής με δυνατό ηλεκτρικό κινητήρα για περιστασιακές εργασίες κοπής μεσαίου πάχους κλαδιών. Με ηλεκτρική σύνδεση, μηχανισμό μαχαιριών τύπου σάντουιτς και άνοιγμα σε σχήμα τριφυλλίου.

Κωδικός 6008 011 1130



GHE 250

230 V • 2,5 kW

Ηλεκτρικός τεμαχιστής με ισχυρό ηλεκτρικό κινητήρα για τακτικές εργασίες κοπής μεσαίου πάχους κλαδιών και μαλακού υλικού. Ιδανικό για μεγαλύτερες ποσότητες κομμένου υλικού. Με ηλεκτρική σύνδεση και μηχανισμό μαχαιριών τύπου σάντουιτς.

Κωδικός 6008 011 1030



ΚΑΤΑΛΛΗΛΑ ΚΑΥΣΙΜΑ ΚΑΙ ΛΙΠΑΝΤΙΚΑ

ΒΛΕΠΕ ΣΕΛΙΔΑ 336

C = Έκδοση άνεσης
S = Τεμαχισμός

Ⓢ Ενδείκνυται ιδιαίτερα για υλικό κλαδιών



GHE 375

400 V • 3,0 kW

Ηλεκτρικός τεμαχιστής με δυνατό ηλεκτροκινητήρα για τακτικές εργασίες τεμαχισμού κλαδιών μεσαίας διατομής και μαλακών υλικών. Ιδανικός για μεγάλες ποσότητες υλικών, χάρη στο μεγάλο άνοιγμα τροφοδοσίας. Με μαχαίρι «σάντουιτς» και τεχνολογία αναστροφής BRS.

Κωδικός **6011 011 1025**

Άλλες εκδόσεις: GHE 355 βλέπε πίνακα

GHE 450

400 V • 3,8 kW

Ηλεκτρικός τεμαχιστής με ισχυρό ηλεκτρικό κινητήρα για τακτικές εργασίες κοπής πιο χοντρών κλαδιών και μαλακού υλικού. Ιδανικό για μεγάλες ποσότητες κομμένου υλικού. Με ηλεκτρική σύνδεση, σύστημα 2 θαλάμων, μηχανισμό μαχαiriών τύπου σάντουιτς και διακόπτη ασφαλείας One Click/One Turn.

Κωδικός **6012 200 0010**

Άλλες εκδόσεις: GHE 420 βλέπε πίνακα

ATZ 150

Λοξή χοάνη συμπ. Multi-Cut 150, για GHE 250.

Κωδικός **6903 007 1013****AHB 050**

Δοχείο κομμένου υλικού 50 l, ανεξάρτητο, κατάλληλο για όλους τους τεμαχιστές εκτός των μοντέλων GHE 420, GHE 450 και GH 460 C.

Κωδικός **6903 760 2546**

Κωδικός

Συνιστώμενη τιμή λιανικής πώλησης σε ευρώ

Μέγ. πάχος κλαδιού (Ø σε mm)

ΒΕΝΖΙΝΟΚΙΝΗΤΟΣ ΤΕΜΑΧΙΣΤΗΣ

Μοντέλο	Κωδικός	Τιμή	Μέγ. πάχος κλαδιού (mm)	Τύπος κινητήρα	Κυβισμός (cm³)	Ονομαστική ισχύς (W)	Ονομαστική ισχύς (kW/HP)	Στροφές εργασίας (στροφές/λεπτό)	Ονομαστική τάση	Κοπτικό εργαλείο (ονομαστικός αριθμός στροφών)	Βάρος (kg)	Στάθμη θορύβου εγγυημένη L _{WA} (dB(A))	Στάθμη ηχοπίεσης, μετρημένη L _{PA} (dB(A))	Συντελεστής αβεβαιότητας στάθμης ηχοπίεσης K _{PA} (dB(A))	Σύστημα 2 θαλάμων	Μηχανισμός μαχαiriών τύπου σάντουιτς	Τεχνολογία αναστροφής	Άνοιγμα σε σχήμα τριφυλλίου	Διακόπτης ασφαλείας One Click/One Turn
GH 370 S ①	6001 200 0010	1.295,00	45	STIHL EVC 1000	196	-	3,4 / 4,6	2.400	-	Multi-Cut 370	40 ^②	103	94	3	-	•	-	-	-
GH 460 C	6012 200 0016	2.405,00	75	STIHL EVC 2000	352	-	6,5 / 8,8	2.560	-	Multi-Cut 450	76 ^②	104	94	3	•	•	-	-	•

ΗΛΕΚΤΡΙΚΟΣ ΤΕΜΑΧΙΣΤΗΣ

GHE 105 ①	6007 011 1175	355,00	35	-	-	2.200	-	-	230 V-	Multi-Cut 103 (2.800 στροφές/λεπτό)	19	104	93	3	-	-	-	•	-
GHE 150 ①	6008 011 1130	499,00	35	-	-	2.500	-	-	230 V-	Multi-Cut 150 (2.800 στροφές/λεπτό)	26	99	89	2	-	•	-	•	-
GHE 250	6008 011 1030	625,00	30	-	-	2.500	-	-	230 V-	Multi-Cut 250 (2.800 στροφές/λεπτό)	27	103	92	3	-	•	-	-	-
GHE 355	6011 011 1020	679,00	35	-	-	2.500	-	-	230 V-	Multi-Cut 355 (2.750 στροφές/λεπτό)	30	100	94	3	-	•	•	-	-
GHE 375	6011 011 1025	779,00	40	-	-	3.000	-	-	400 V 3-	Multi-Cut 355 (2.810 στροφές/λεπτό)	30	100	95	3	-	•	•	-	-
GHE 420	6012 200 0009	1.285,00	50	-	-	3.800	-	-	230 V-	Multi-Cut 450 (2.800 στροφές/λεπτό)	52	106	98	4	•	•	-	-	•
GHE 450	6012 200 0010	1.425,00	55	-	-	3.800	-	-	400 V 3-	Multi-Cut 450 (2.800 στροφές/λεπτό)	52	108	95	4	•	•	-	-	•

Συνιστώμενες τιμές λιανικής πώλησης σε ευρώ

• Βασικός εξοπλισμός

C = Εξοπλισμός άνεσης

S = Τεμαχισμός

① Κατάλληλος ειδικά για κλαδιά

② Συντελεστής αβεβαιότητας K_{PA} κατά Οδηγία 2006/42/EE (αναδ.)

③ Καθαρό βάρος χωρίς καύσιμο ή λάδι