



# ΠΡΙΟΝΙΣΜΑ ΚΑΙ ΚΟΠΗ



ΑΛΥΣΟΠΡΙΟΝΑ



ΚΟΝΤΑΡΟΠΡΙΟΝΑ



ΛΑΜΕΣ ΚΑΙ ΑΛΥΣΙΔΕΣ



ΨΑΛΙΔΙΑ  
ΜΠΟΡΝΤΟΥΡΑΣ



ΦΡΑΧΤΟΚΟΠΤΕΣ



ΣΥΣΤΗΜΑ  
ΚΟΜΒΙ



ΣΥΣΤΗΜΑ ΜULTI



ΚΟΦΤΕΣ  
ΔΟΜΙΚΩΝ ΥΛΙΚΩΝ



ΑΡΜΟΚΟΦΤΕΣ



## ΕΤΟΙΜΟΣ ΓΙΑ ΚΑΘΕ ΕΡΓΑΣΙΑ. ΜΕ ΤΗ ΔΙΚΗ ΜΑΣ ΔΥΝΑΜΗ ΚΑΙ ΑΚΡΙΒΕΙΑ.

---

Αλυσοπρίονα για ιδιώτες χρήστες	59	Ηλεκτρικά αλυσοπρίονα	76
Αλυσοπρίονα για τη γεωργία και την κηποτεχνία	61	Παρελκόμενα και εξαρτήματα για αλυσοπρίονα	78
Αλυσοπρίονα για τη δασοκομία	64	Κονταροπρίονα, παρελκόμενα και εξαρτήματα	81
Αλυσοπρίονα με αλυσίδα σκληρού μετάλλου	70	Αλυσίδες	99
Αλυσοπρίονα περιποίησης δέντρων	72	Λάμες	104
Αλυσοπρίονα ξιλογλυπτικής	74	Εργαλεία συντήρησης κοπτικών εξαρτημάτων	108
Αλυσοπρίονο διάσωσης	75		

## ΑΛΥΣΟΠΡΙΟΝΑ ΣΤΟ ΜΙΚΡΟΣΚΟΠΙΟ

07 ΕΚΚΙΝΗΣΗ ΧΩΡΙΣ ΝΑ ΕΠΙΒΑΡΥΝΟΝΤΑΙ ΟΙ ΑΡΘΡΩΣΕΙΣ ΣΑΣ

08 ΑΠΛΟΣ ΑΝΕΦΟΔΙΑΣΜΟΣ

02 ΜΕΓΑΛΗ ΔΙΑΡΚΕΙΑ ΖΩΗΣ

01 ΕΡΓΑΣΙΑ ΧΩΡΙΣ ΣΥΝΤΗΡΗΣΗ

05 ΑΠΛΟΣ ΧΕΙΡΙΣΜΟΣ

06 ΕΥΚΟΛΗ ΕΚΚΙΝΗΣΗ



08 ΑΠΛΟΣ ΑΝΕΦΟΔΙΑΣΜΟΣ

09 ΠΟΛΥ ΕΥΚΟΛΗ ΕΚΚΙΝΗΣΗ

03 ΠΑΝΤΑ ΠΛΗΡΗΣ ΙΣΧΥΣ

10 ΑΠΛΟ ΤΕΝΤΩΜΑ ΑΛΥΣΙΔΑΣ

04 ΡΥΘΜΙΖΟΜΕΝΗ ΠΑΡΟΧΗ ΛΑΔΙΟΥ

### ΤΕΧΝΟΛΟΓΙΑ

- 01 ΣΥΣΤΗΜΑ ΦΙΛΤΡΟΥ ΑΕΡΑ ΜΕ ΚΥΚΛΩΝΑ ΔΙΑΧΩΡΙΣΜΟΥ**  
Εξασφαλίζει πολύ μεγαλύτερα διαστήματα αλλαγής του φίλτρου από τα συνηθισμένα φίλτρα αέρα.
- 02 ΦΙΛΤΡΟ HD2**  
Απομακρύνει ακόμα και τη λεπτή σκόνη από τον αέρα που τροφοδοτείται στον κινητήρα, εξασφαλίζοντας μια εξαιρετικά μεγάλη διάρκεια ζωής. Καθαρίζεται με απλό πλύσιμο.
- 03 STIHL M-TRONIC**  
Πλέον για την εκκίνηση του κρούς κινητήρα, αρκεί μία μόνο θέση εκκίνησης στον μοχλό πολλαπλών λειτουργιών. Αμέσως μετά την εκκίνηση, το μηχανήμα είναι έτοιμο για φουλ γκάζι. Το σύστημα υπολογίζει την απαιτούμενη ποσότητα καυσίμου και τροφοδοτεί το ανάλογο μείγμα.
- 04 ΡΥΘΜΙΖΟΜΕΝΗ ΑΝΤΛΙΑ ΛΑΔΙΟΥ**  
Η ρυθμιζόμενη αντλία λαδιού επιτρέπει στον χρήστη να ρυθμίσει την παροχή λαδιού με ακρίβεια, ανάλογα με τις απαιτήσεις.
- 05 ΤΕΧΝΟΛΟΓΙΑ ΕΓΧΥΣΗΣ STIHL**  
Το γράμμα «i» σημαίνει άριστη απόδοση ανά μονάδα βάρους, συμπαγή κατασκευή και υψηλή απόδοση του κινητήρα. Ο χειρισμός είναι πιο απλός παρά ποτέ. Δεν υπάρχει πλέον μοχλός πολλαπλών λειτουργιών - για το σβήσιμο του κινητήρα, απλά πατάτε το κουμπί «Stop».

### ΑΝΕΣΗ

- 06 ΒΑΛΒΙΔΑ ΑΠΟΣΥΜΠΙΕΣΗΣ**  
Μειώνει τη δύναμη που απαιτείται για το τράβηγμα του κορδονιού της μίζας και διευκολύνει έτσι την εκκίνηση του αλυσοπριονίου.
- 07 STIHL ELASTOSTART**  
Αυτή η ειδική λαβή εκκίνησης ομαλοποιεί τη διαδικασία εκκίνησης και εξαλείφει τα τραντάγματα.
- 08 ΤΑΠΑ ΡΕΖΕΡΒΟΥΑΡ ΠΟΥ ΑΝΟΙΓΕΙ ΧΩΡΙΣ ΕΡΓΑΛΕΙΑ**  
Επιτρέπει γρήγορο, απλό άνοιγμα και κλείσιμο του ρεζερβουάρ χωρίς εργαλεία.
- 09 STIHL ERGOSTART**  
Εξασφαλίζει άνετη και εύκολη εκκίνηση, χωρίς δυνατό τράβηγμα του κορδονιού. Ένα ελατήριο ανάμεσα στον τροφαλοφόρο άξονα και την τροχαλία της μίζας διευκολύνει την εκκίνηση του μηχανήματος.
- 10 ΤΑΧΥΤΕΝΤΩΤΗΡΑΣ ΑΛΥΣΙΔΑΣ STIHL**  
Με τον ταχύτεντωτήρα αλυσίδας της STIHL μπορείτε να τεντώσετε την αλυσίδα πολύ απλά, χωρίς εργαλεία και χωρίς να έρχεστε σε επαφή με την κοφτερή αλυσίδα. Απλά ξεσφίγγετε το καπάκι της καμπάνας και στρέφεται το ροδάκι ρύθμισης, μέχρι να επιτευχθεί το κατάλληλο τέντωμα.

Σημειώστε ότι όλα τα προϊόντα δεν είναι εφοδιασμένα με τα χαρακτηριστικά που αναφέρονται εδώ. Στη σελίδα αυτή περιγράφονται μόνο τα πιο σημαντικά χαρακτηριστικά. Για περισσότερες διευκρινίσεις και οδηγίες, βλέπε σελίδα 424 και την ιστοσελίδα μας [www.stihl.gr](http://www.stihl.gr).

B = STIHL Γρήγορη τάνυση αλυσίδας  
C = Άνετη έκδοση

Ⓜ Περισότερες τιμές σύγκρισης για βενζινοκίνητα αλυσοπριονία μπορείτε να βρείτε στη σελίδα 88  
Ⓜ Βάρος χωρίς μπαταρία

Ⓜ Με λάμα και αλυσίδα  
Ⓜ Για επεξήγηση των συμβόλων, βλέπε σελίδα 424

## ΑΛΥΣΟΠΡΙΟΝΑ ΓΙΑ ΙΔΙΩΤΕΣ ΧΡΗΣΤΕΣ

- Για ιδιώτες και βιοτέχνες
- Εξαιρετικά κατάλληλο για την κοπή καυσόξυλων
- Για την περιποίηση του κτήματος
- Για τη ρίψη μικρών δέντρων
- Για ξυλοκατασκευές



AKI  
SYSTEM  
AK 20

### MSA 120 C-B

36 V · 0,85 kW · 2,7 kg



Ελαφρύ επαναφορτιζόμενο αλυσοπρίονο για την περιποίηση του κτήματος και απλές χειρωνακτικές εργασίες. Μαλακή λαβή, γρήγορη και άνετη αλλαγή αλυσίδας χάρη στον ταχύτεντωτήρα αλυσίδας STIHL, δοχείο λαδιού με διαφανές παράθυρο, υψηλή απόδοση κοπής χάρη στην αλυσίδα 1/4"-PM3.

MSA 120 C-B χωρίς μπαταρία και φορτιστή

Μήκος λάμας 30 cm  
Κωδικός 1254 011 5874

Σετ MSA 120 C-B με AK 20 και AL 101

Μήκος λάμας 30 cm  
Κωδικός 1254 011 5888



AKI  
SYSTEM  
AK 30

### MSA 140 C-B

36 V · 1,1 kW · 2,7 kg



Ελαφρύ επαναφορτιζόμενο αλυσοπρίονο για την περιποίηση του κτήματος και απλές χειρωνακτικές εργασίες. Απόδοση κοπής αυξημένη κατά 25% σε σχέση με το MSA 120 C-B. Μαλακή λαβή, γρήγορη και άνετη αλλαγή αλυσίδας χάρη στον ταχύτεντωτήρα αλυσίδας STIHL, δοχείο λαδιού με διαφανές παράθυρο, υψηλή απόδοση κοπής χάρη στην αλυσίδα 1/4"-PM3.

MSA 140 C-B χωρίς μπαταρία και φορτιστή

Μήκος λάμας 30 cm  
Κωδικός 1254 011 5844

Σετ MSA 140 C-B με AK 30 και AL 101

Μήκος λάμας 30 cm



**ΓΙΑ ΚΑΤΑΛΛΗΛΕΣ ΜΠΑΤΑΡΙΕΣ ΙΟΝΤΩΝ  
ΛΙΘΙΟΥ ΚΑΙ ΕΠΙΠΛΕΟΝ ΑΞΕΙΟΥΑΡ**

ΒΛΕΠΕ ΣΕΛΙΔΑ 12

Συνιστώμενες τιμές λιανικής πώλησης σε ευρώ

Ⓜ Πλεονέκτημα τιμής κατά την αγορά ενός σετ σε σύγκριση με την αγορά του Μονά συστατικά





### MS 170

30,1 cm³ · 1,2 kW / 1,6 HP · 4,1 kg<sup>ⓐ</sup>

Μικρό μοντέλο για κοπή καυσόξυλων. Απλός χειρισμός χάρη στον μοχλό πολλαπλών λειτουργιών.

Μήκος λάμας **30 cm**  
Κωδικός **1130 200 0299**

Μήκος λάμας **35 cm**  
Κωδικός **1130 200 0555**



### MS 180

31,8 cm³ · 1,4 kW / 1,9 HP · 4,1 kg<sup>ⓐ</sup>

Μικρό μοντέλο για κοπή καυσόξυλων. Πλευρικός τεντωτήρας αλυσίδας για ασφαλές και απλό τέντωμα της αλυσίδας. Έκδοση με λάμα 35 cm για την κοπή χοντρών κλαδιών.

Μήκος λάμας **40 cm**  
Κωδικός **1130 200 0504**



### MS 181

31,8 cm³ · 1,5 kW / 2,0 HP · 4,3 kg<sup>ⓐ</sup>

Μικρό μοντέλο για κοπή καυσόξυλων, με περισσότερη ισχύ από το MS 170 και πλευρικό τεντωτήρα αλυσίδας για ασφαλές και απλό τέντωμα της αλυσίδας. Έκδοση με λάμα 35 cm για την κοπή χοντρών κλαδιών.

Μήκος λάμας **40 cm**  
Κωδικός **1139 200 0170**

Άλλες εκδόσεις: MS 181 C-BE βλέπε πίνακα στη σελίδα 88



### MS 211

35,2 cm³ · 1,7 kW / 2,3 HP · 4,3 kg<sup>ⓐ</sup>

Κατάλληλο για την κοπή καυσόξυλων. Πλευρικός τεντωτήρας αλυσίδας, δυνατότητα εναλλαγής μεταξύ θερινής και χειμερινής λειτουργίας για καλή συμπεριφορά του κινητήρα κάτω από όλες τις συνθήκες, αλυσίδα 3/8"-PM3 για υψηλή απόδοση κοπής.

Μήκος λάμας **40 cm**  
Κωδικός **1139 200 0248**

Άλλες εκδόσεις: MS 211 C-BE βλέπε πίνακα στη σελίδα 88



### MS 231

42,6 cm³ · 2,0 kW / 2,7 HP · 4,8 kg<sup>ⓐ</sup>

Εξαιρετικά κατάλληλο για την κοπή καυσόξυλων. Πλευρικός τεντωτήρας αλυσίδας για απλό και ασφαλές τέντωμα της αλυσίδας, σύστημα φιλτραρίσας αέρα με κυκλώνα διαχωρισμού για μεγάλα διαστήματα μεταξύ καθαρισμών, τάπες που ανοιγοκλείνουν χωρίς εργαλεία για απλό και ασφαλή ανεφοδιασμό.

Μήκος λάμας **45 cm**  
Κωδικός **1143 200 0643**



### MS 251

45,6 cm³ · 2,2 kW / 3,0 HP · 4,8 kg<sup>ⓐ</sup>

Κατάλληλο για τη συλλογή καυσόξυλων στο δάσος. Πλευρικός τεντωτήρας αλυσίδας, στιβαρά και ανθεκτικά εξαρτήματα κοπής 3/8" PM3, για ακόμα υψηλότερη απόδοση κοπής.

Μήκος λάμας **45 cm**  
Κωδικός **1143 200 0647**

Συνιστώμενες τιμές λιανικής πώλησης σε ευρώ

ⓐ Βάρος χωρίς καύσιμο, λάμα και αλυσίδα  
ⓑ Περισσότερες τιμές σύγκρισης για βενζινοκίνητα αλυσοπρίονα μπορείτε να βρείτε στη σελίδα 90  
ⓐ Βάρος χωρίς μπαταρία, με λάμα και αλυσίδα  
ⓑ Με λάμα και αλυσίδα

ⓐ Για επεξήγηση των συμβόλων, βλέπε σελίδα 424  
ⓑ Επεξήγηση των σημείων πιστοποίησης στη σελίδα 435

## ΑΛΥΣΟΠΡΙΟΝΑ ΓΙΑ ΤΗ ΓΕΩΡΓΙΑ ΚΑΙ ΤΗΝ ΚΗΠΟΤΕΧΝΙΑ

- Για αγρότες, βιοτέχνες και συντηρητές χώρων πρασίνου
- Για κοπή καυσόξυλων, συντήρηση χώρων πρασίνου και επεξεργασία ξυλείας οικοδομών



### MSA 160 C-B

36 V · 1,25 kW<sup>ⓐ</sup> · 3,1 kg<sup>ⓐ</sup>



Επαναφορτιζόμενο αλυσοπρίονο για χρήση σε χώρους με ιδιαίτερη ευαισθησία στον θόρυβο. Ταχυτεντωτήρας αλυσίδας STIHL, τάπα ρεζερβουάρ που ανοιγοκλείνει χωρίς εργαλεία, με αλυσίδα 1/4"-PM3 για λεπτή τομή και υψηλή απόδοση κοπής.

MSA 160 C-B χωρίς μπαταρία και φορτιστή<sup>ⓑ</sup>

Μήκος κοπής **30 cm**  
Κωδικός **1250 200 0115**



### MSA 200 C-B

36 V · 1,8 kW<sup>ⓐ</sup> · 3,3 kg<sup>ⓐ</sup>



Επαναφορτιζόμενο αλυσοπρίονο υψηλής απόδοσης για χρήση σε χώρους με ευαισθησία στον θόρυβο. Απόδοση κοπής αυξημένη κατά 44% σε σχέση με το MSA 160 C-B. Ταχυτεντωτήρας αλυσίδας STIHL, τάπα ρεζερβουάρ που ανοιγοκλείνει χωρίς εργαλεία, με αλυσίδα 1/4"-PM3 για λεπτή τομή και υψηλή απόδοση κοπής, μεταλλικά νύχια στήριξης. Για πληροφορίες σχετικά με την έκδοση Carving για ξυλογλυπτική, βλέπε σελίδα 90.

MSA 200 C-B χωρίς μπαταρία και φορτιστή<sup>ⓑ</sup>

Μήκος κοπής **35 cm**  
Κωδικός **1251 200 0113**



### ΟΙ ΣΩΣΤΕΣ ΜΠΑΤΑΡΙΕΣ ΚΑΙ ΑΛΛΑ ΔΕΞΙΟΥΡΑ

ΒΛΕΠΕ ΣΕΛΙΔΑ 12

B = STIHL Ταχυτεντωτήρας αλυσίδας  
C = Εξοπλισμός άνεσης  
E = STIHL ErgoStart





APIII  
SYSTEM  
AP 300 S

### MSA 220 C-B

36 V • 2,1 kW<sup>Ⓞ</sup> • 3,6 kg<sup>Ⓞ</sup>



Πολύπλευρο επαναφορτιζόμενο αλυσοπρίοιο. Απόδοση κοπής αυξημένη έως κατά 20% σε σχέση με το MSA 200 C-B. Η υψηλή αξιοπιστία και τα επαγγελματικά κοπτικά εξαρτήματα επιτρέπουν τις πιο ποικίλες χρήσεις, όπως για παράδειγμα ρίψη, αποκλάδωση και τεμαχισμό δέντρων και δημιουργία ξυλοκατασκευών. Εύχρηστο, εργονομικό και απλό στον χειρισμό. Ταχυτεντωτήρας αλυσίδας STIHL, τάπα ρεζερβουάρ που ανοιγοκλείνει χωρίς εργαλεία, με αλυσίδα 3/8"-PS3 για υψηλή απόδοση κοπής, μεταλλικά νύχια στήριξης.

MSA 220 C-B χωρίς μπαταρία και φορτιστή<sup>Ⓞ</sup>

Μήκος κοπής 40 cm  
Κωδικός 1251 200 0120



### MS 151 C-E

23,6 cm<sup>3</sup> • 1,1 kW / 1,5 HP • 2,8 kg<sup>Ⓞ</sup>

Πολύ ελαφρύ αλυσοπρίοιο STIHL για την κοπή καυσόξυλων, για την περιποίηση δέντρων και για απλές εργασίες αραίωσης. Εργονομικό και εύκολο στον χειρισμό. Εύκολη εκκίνηση χάρη στην χειροκίνητη αντλία λαδιού και το σύστημα STIHL Ergostart. Αλυσίδα 1/4"-PM3 για τομές πολύ υψηλής ακρίβειας. Κινητήρας STIHL 2-MIX για υψηλή απόδοση κοπής.

Μήκος κοπής 25 cm  
Κωδικός 1146 200 0054

Μήκος κοπής 30 cm  
Κωδικός 1146 200 0055



### MS 194 C-E

31,8 cm<sup>3</sup> • 1,4 kW / 1,9 HP • 3,6 kg<sup>Ⓞ</sup>

Ελαφρύ αλυσοπρίοιο STIHL για την περιποίηση δέντρων, απλές εργασίες αραίωσης και την κοπή καυσόξυλων. Το σύστημα STIHL ErgoStart και η αντλία καυσίμου εξασφαλίζουν απλή και άνετη εκκίνηση. Με αλυσίδα 3/8" PM3. Υψηλή απόδοση κοπής χάρη στον κινητήρα STIHL 2-MIX.

Μήκος κοπής 30 cm  
Κωδικός 1137 200 0341

Μήκος κοπής 35 cm  
Κωδικός 1137 200 0342



### MS 271

50,2 cm<sup>3</sup> • 2,6 kW / 3,5 HP • 5,6 kg<sup>Ⓞ</sup>



Για τη συλλογή καυσόξυλων. Σύστημα φιλτρανσης αέρα με κυκλώνα διαχωρισμού που εξασφαλίζει μεγάλα διαστήματα αλλαγής του φίλτρου, τάπες που ανοιγοκλείνουν χωρίς εργαλεία για ασφαλή και απλό ανεφοδιασμό, εύκολη πρόσβαση για σέρβις χάρη στο μονοκόμματο κάλυμμα του κινητήρα. Με λάμα Light O4 πρωτοποριακού σχεδιασμού και επαγγελματική αλυσίδα .325"-RM για υψηλή απόδοση κοπής.

Μήκος κοπής 45 cm  
Κωδικός 1141 200 0663



## ΚΑΤΑΛΛΗΛΑ ΚΑΥΣΙΜΑ ΚΑΙ ΛΙΠΑΝΤΙΚΑ

ΒΛΕΠΕ ΣΕΛΙΔΑ 336



## ΣΥΝΙΣΤΩΜΕΝΟ ΜΗΚΟΣ ΛΑΜΑΣ

Τα παχιά τυπογραφικά στοιχεία στις πληροφορίες παραγγελίας δείχνουν το μήκος κοπής που συνιστούμε για το κάθε αλυσοπρίοιο.

Συνιστώμενες τιμές λιανικής πώλησης σε ευρώ

Ⓞ Περισσότερες τιμές σύγκρισης για βενζινοκίνητα στη σελίδα 90  
Ⓞ Βάρος χωρίς μπαταρία, με λάμα και αλυσίδα  
Ⓞ Με λάμα και αλυσίδα

Ⓞ Βάρος χωρίς καύσιμο λάμα και αλυσίδα  
Ⓞ Για επεξήγηση των συμβόλων, βλέπε σελίδα 424  
Ⓞ Επεξήγηση των σημάτων πιστοποίησης στη σελίδα 435



**MS 291**55,5 cm<sup>3</sup> • 2,8 kW / 3,8 HP • 5,6 kg<sup>Ⓞ</sup>

Πολύ κατάλληλο για τη συλλογή καυσόξυλων. Σύστημα φίλτρανης αέρα με κυκλώνα διαχωρισμού που εξασφαλίζει μεγάλα διαστήματα αλλαγής του φίλτρου, τάπες που ανοιγκλείνουν χωρίς εργαλεία για ασφαλή και απλό ανεφοδιασμό, και αλυσίδα 3/8"-RM3 για υψηλή απόδοση κοπής.

Μήκος κοπής **45 cm**  
Κωδικός **1141 200 0198**

**MS 311**59,0 cm<sup>3</sup> • 3,1 kW / 4,2 HP • 6,2 kg<sup>Ⓞ</sup>

Για συλλογή καυσόξυλων από κορμούς μεσαίας διατομής. Σύστημα φίλτρανης αέρα με κυκλώνα διαχωρισμού για πολύ μεγάλα διαστήματα αλλαγής του φίλτρου, βαλβίδα αποσυμπίεσης για ξεκούραστη εκκίνηση.

Μήκος κοπής **50 cm**  
Κωδικός **1140 200 0175**

**MS 391**64,1 cm<sup>3</sup> • 3,3 kW / 4,5 HP • 6,2 kg<sup>Ⓞ</sup>

Πολύ κατάλληλο για τη συλλογή καυσόξυλων και για ξύλινες κατασκευές. Σύστημα φίλτρανης αέρα με κυκλώνα διαχωρισμού για πολύ μεγάλα διαστήματα αλλαγής του φίλτρου, βαλβίδα αποσυμπίεσης για ξεκούραστη εκκίνηση.

Μήκος κοπής **50 cm**  
Κωδικός **1140 200 0185**

Συνιστώμενες τιμές λιανικής πώλησης σε ευρώ

## ΑΛΥΣΟΠΡΙΟΝΑ ΓΙΑ ΤΗ ΔΑΣΟΚΟΜΙΑ

- Δυνατά, ανθεκτικά και ... εύστοφα
- Έτοιμα για να αντιμετωπίσουν κάθε επαγγελματική απαίτηση
- Για όλες τις εργασίες στο δάσος, όπως ρίψη δέντρων, ξεκλάδιμα ή τεμαχισμός κορμών.
- Υψηλή ισχύς, μικρό βάρος και μεγάλη άνεση στην εργασία
- Σε πολλά μοντέλα, το σύστημα STIHL M-Tronic περιλαμβάνεται στον βασικό εξοπλισμό



ΔΙΑΘΕΣΙΜΟ ΑΠΟ ΑΝΟΙΞΗ 2022!

## NEO MSA 300 C-O

ΤΟ ΠΙΟ ΙΣΧΥΡΟ ΕΠΑΓΓΕΛΜΑΤΙΚΟ ΜΑΣ  
ΕΠΑΝΑΦΟΡΤΙΖΟΜΕΝΟ ΑΛΥΣΟΠΡΙΟΝΟ

**APIII**  
SYSTEM  
**AP 500 S**

IPX4  
EC  
MOTOR

36 V • 3,0 kW<sup>Ⓞ</sup> • 5,4 kg<sup>Ⓞ</sup>MSA 300 C-O χωρίς μπαταρία και φορτιστή<sup>Ⓞ</sup>

Μήκος κοπής 35 cm  
Κωδικός MA02 200 0031

Μήκος κοπής **40 cm**  
Κωδικός **MA02 200 0034**



Το πιο ισχυρό επαναφορτιζόμενο αλυσοπρίο της STIHL για επαγγελματική χρήση. Η υψηλή αξιοπιστία και η επιλογή ανάμεσα σε τρεις διαφορετικούς τρόπους λειτουργίας επιτρέπουν άριστη απόδοση στις πιο ποικίλες εφαρμογές, όπως ρίψη, αποκλάδωση και τεμαχισμός κορμών. Υψηλή εργονομία ακόμα και σε πολύωρη χρήση, χάρη στο λεπτό και εύχρηστο σχήμα, την πολύ καλή ισορροπία και το αντιδονητικό σύστημα STIHL. Διαισθητικό χειριστήριο με ενδεικτικές λυχνίες, ενσωματωμένο φίλτρο αέρα ψύξης, παξιμάδια ασφαλείας στο καπάκι της καμπίνας, ρυθμιζόμενη αντλία λαδιού, αλυσίδα .325" RS PRO για πολύ υψηλή απόδοση κοπής. Αισθητήρας λαδιού και ενδεικτική λυχνία που προειδοποιεί τον χειριστή σε περίπτωση χαμηλής στάθμης λαδιού.



### ΣΥΜΒΟΥΛΗ ΑΠΟ ΤΟΥΣ ΕΠΑΓΓΕΛΜΑΤΙΕΣ

Το φίλτρο αέρα από μη υφαντό ύφασμα (fleece) του νέου μας MSA 300 εξασφαλίζει σταθερή απόδοση, ακόμα και στις πιο σκληρές συνθήκες. Οι εξαιρετικά στενοί πόροι του υλικού φίλτρανης κατακρατούν ακόμα και πολύ λεπτή σκόνη, προστατεύοντας τα ηλεκτρονικά κυκλώματα και τον ηλεκτροκινητήρα. Για το καθαρίσμα, αφαιρείτε το φίλτρο από το μηχάνημα και το ψεκάζετε με STIHL Varioclean. Αφήνετε το υγρό να δράσει για λίγο και στη συνέχεια ξεπλένετε το φίλτρο με ζεστό νερό και το αφήνετε να στεγνώσει. Τώρα είναι πάλι έτοιμο για χρήση.

➔ Μπορείτε να βρείτε το ειδικό καθαριστικό Varioclean στη σελίδα 345.



C = Εξοπλισμός άνεσης  
O = Αισθητήρας λαδιού

Ⓞ Βάρος χωρίς καύσιμο λάμα και αλυσίδα  
Ⓞ Περισσότερες τιμές σύγκρισης για βενζινοκίνητα αλυσοπρίονα μπορείτε να βρείτε στη σελίδα 90  
Ⓞ Βάρος χωρίς μπαταρία με λάμα και αλυσίδα  
Ⓞ Με λάμα και αλυσίδα

Ⓞ Για επεξήγηση των συμβόλων, βλέπε σελίδα 424  
Ⓞ Επεξήγηση των σημάτων πιστοποίησης στη σελίδα 435





### MS 241 C-M

42,6 cm<sup>3</sup> • 2,3 kW / 3,1 HP • 4,5 kg<sup>Ⓞ</sup>



Εξαιρετικό για τη συλλογή ξυλείας μικρής διαμέτρου. Με σύστημα STIHL M-Tronic. Σύστημα φίλτρασης αέρα μακράς διάρκειας με φίλτρο HD2 για μεγάλα διαστήματα μεταξύ καθαρισμών, παξιμάδια ασφαλείας στο καπάκι της καμπάνας, αλυσίδα 3/8"-PS για πολύ υψηλή απόδοση κοπής.

Μήκος κοπής 40 cm  
Κωδικός 1143 200 0259

Μήκος κοπής 45 cm  
Κωδικός 1143 200 0479



### MS 362 C-M

59,0 cm<sup>3</sup> • 3,5 kW / 4,8 HP • 5,6 kg<sup>Ⓞ</sup>



Πολύ κατάλληλο για κορμούς μεσαίας διατομής. Φίλτρο HD2 για πολύ καλή λειτουργία φίλτρασης, σύστημα STIHL M-Tronic που εξασφαλίζει άριστη απόδοση του κινητήρα υπό όλες τις συνθήκες, απλή εκκίνηση με μία μόνο θέση εκκίνησης και διακόπτη λειτουργίας, παξιμάδια ασφαλείας στο καπάκι της καμπάνας που διευκολύνουν την αλλαγή της αλυσίδας.

Μήκος κοπής 45 cm  
Κωδικός 1140 200 0490

Μήκος κοπής 50 cm  
Κωδικός 1140 200 0492



### MS 261 C-M

50,2 cm<sup>3</sup> • 3,0 kW / 4,1 HP • 4,9 kg<sup>Ⓞ</sup>



Κατάλληλο για εργασίες σε κορμούς μικρής και μεσαίας διατομής. Με σύστημα M-Tronic για άριστη απόδοση του κινητήρα υπό όλες τις συνθήκες, απλή εκκίνηση με μία μόνο θέση εκκίνησης και πλήκτρο απενεργοποίησης. Σύστημα φίλτρασης αέρα μακράς διάρκειας με φίλτρο HD2 για μεγάλα διαστήματα μεταξύ καθαρισμών, παξιμάδια ασφαλείας στο καπάκι της καμπάνας. Με λάμα Light O4 πρωτοποριακού σχεδιασμού και επαγγελματική αλυσίδα .325"-RS για υψηλή απόδοση κοπής.

Μήκος κοπής 40 cm  
Κωδικός 1141 200 0647

Μήκος κοπής 45 cm  
Κωδικός 1141 200 0652



### ΣΥΜΒΟΥΛΗ ΑΠΟ ΤΟΥΣ ΕΠΑΓΓΕΛΜΑΤΙΕΣ ΤΗΣ STIHL

Το φίλτρο HD2 στα αλυσοπριονιά μας εξασφαλίζει σταθερή απόδοση, ακόμα και κάτω από τις πιο σκληρές συνθήκες. Οι εξαιρετικά μικροί πόροι του υλικού φίλτρασης κατακρατούν ακόμα και πολύ λεπτή σκόνη, διατηρώντας τον κινητήρα καθαρό. Για το καθαρίσμο, αφαιρείτε το φίλτρο HD2 από το μηχάνημα και το ψεκάζετε με STIHL Varioclean. Αφήνετε το υγρό να δράσει για λίγο και στη συνέχεια ξεπλένετε το φίλτρο με ζεστό νερό και το αφήνετε να στεγνώσει. Τώρα είναι πάλι έτοιμο για χρήση.





### ΣΥΜΒΟΥΛΗ ΑΠΟ ΤΟΥΣ ΕΠΑΓΓΕΛΜΑΤΙΕΣ ΤΗΣ STIHL

**i** STIHL Injection σημαίνει υψηλή απόδοση ανά μονάδα βάρους από ένα μηχανήμα με συμπαγή κατασκευή, δηλαδή περισσότερη ισχύς συγκριτικά με άλλα μηχανήματα με το ίδιο βάρος και τον ίδιο όγκο. Οι ενσωματωμένοι αισθητήρες και ο αυτόματος έλεγχος παραμέτρων του MS 500i 500i εγγυώνται άριστη απόδοση και επιτάχυνση του κινητήρα κάτω από όλες τις συνθήκες χρήσης.



### MS 661 C-M

91,1 cm<sup>3</sup> • 5,4 kW / 7,3 HP • 7,4 kg<sup>ⓐ</sup>



Το αλυσοπρίοιο αγώνων της STIHL TIMBERSPORTS® Series. Αλυσοπρίοιο για την κοπή κορμών μεγάλης διατομής, για τις πιο σκληρές χρήσεις στη δασοκομία. Το σύστημα M-Tronic εξασφαλίζει άριστη απόδοση του κινητήρα υπό όλες τις συνθήκες λειτουργίας και απλή εκκίνηση με μία μόνο θέση εκκίνησης και πλήκτρο απενεργοποίησης. Αντλία λαδιού υψηλών επιδόσεων με ρυθμιζόμενη παροχή, φίλτρο HD2 υψηλής αποτελεσματικότητας.

Μήκος λάμας 50 cm<sup>ⓑ</sup>  
Κωδικός 1144 200 0156

Μήκος λάμας 63 cm<sup>ⓑ</sup>  
Κωδικός 1144 200 0155



### MS 400 C-M

66,8 cm<sup>3</sup> • 4,0 kW / 5,4 HP • 5,8 kg<sup>ⓐ</sup>



Το πρώτο αλυσοπρίοιο στον κόσμο με έμβολο από κράμα μαγνησίου, για εξαιρετική σχέση ισχύος προς βάρος και υψηλό ανώτατο αριθμό στροφών. Με υψηλή απόδοση, για επαγγελματική χρήση στη δασοκομία. Ιδανικό για τη ρίψη, την αποκλάδωση και τον τεμαχισμό δέντρων μεσαίας διαμέτρου. Σύστημα φιλτραρίσματος αέρα μακράς διάρκειας με φίλτρο HD2 που εξασφαλίζει πολύ καλό φιλτράρισμα του αέρα. Απλή και ασφαλή εκκίνηση χάρη στο ενιαίο κουμπί εκκίνησης και διακοπής, σύστημα STIHL M-Tronic που εξασφαλίζει άριστη απόδοση του κινητήρα κάτω από όλες τις συνθήκες λειτουργίας. Παξιμάδια ασφαλείας στο καπάκι της καμπάνας, τάπες που ανοιγοκλείνουν χωρίς εργαλεία για εύκολο και ασφαλή ανεφοδιασμό.

Μήκος κοπής 45 cm  
Κωδικός 1140 200 0521

#### NEO ΣΥΣΤΗΜΑ «HEXA» ΓΙΑ ΑΥΞΗΣΗ ΤΗΣ ΑΠΟΔΟΣΗΣ ΚΟΠΗΣ ΚΑΤΑ 10%:

Αλυσίδα Hexa, λίμα Hexa και λαβή λίμας

Μήκος κοπής 45 cm  
Κωδικός 1140 200 0776

Μήκος κοπής 50 cm  
Κωδικός 1140 200 0573



### MS 462 C-M

72,2 cm<sup>3</sup> • 4,4 kW / 6,0 HP • 6,0 kg<sup>ⓐ</sup>



Το πιο ελαφρύ αλυσοπρίοιο υψηλών επιδόσεων στην κατηγορία κυβισμού 70 cm<sup>3</sup>. Εξαιρετικά ευέλικτο, με υποδειγματική επιτάχυνση. Για ρίψη και αποκλάδωση κορμών μεσαίας και μεγάλης διατομής. Παραδίδεται με σύστημα STIHL M-Tronic, ρυθμιζόμενη αντλία λαδιού υψηλής απόδοσης και σύστημα φίλτρου αέρα HD2 υψηλής αποτελεσματικότητας. Παξιμάδια ασφαλείας στο καπάκι της καμπάνας που διευκολύνουν την αλλαγή της αλυσίδας, τάπες που ανοιγοκλείνουν χωρίς εργαλεία για εύκολο και ασφαλή ανεφοδιασμό.

Μήκος κοπής 45 cm  
Κωδικός 1142 200 0012

Μήκος κοπής 50 cm<sup>ⓑ</sup>  
Κωδικός 1142 200 0028

#### NEO ΣΥΣΤΗΜΑ «HEXA» ΓΙΑ ΑΥΞΗΣΗ ΤΗΣ ΑΠΟΔΟΣΗΣ ΚΟΠΗΣ ΚΑΤΑ 10%:

Αλυσίδα Hexa, λίμα Hexa και λαβή λίμας

Μήκος κοπής 50 cm<sup>ⓑ</sup>  
Κωδικός 1142 200 0045



### MS 500i

79,2 cm<sup>3</sup> • 5,0 kW / 6,8 HP • 6,2 kg<sup>ⓐ</sup>



Το πρώτο αλυσοπρίοιο με ηλεκτρονική έγχυση καυσίμου STIHL Injection. Υψηλότερη απόδοση ανά μονάδα βάρους από κάθε άλλο αλυσοπρίοιο στην αγορά. Ιδανικό για συλλογή και τεμαχισμό μεγάλων κορμών, χάρη στην ελαφριά κατασκευή και την εξαιρετική επιτάχυνση. Βελτιστοποιημένα νύχια στήριξης, φίλτρο HD2 με πολύ καλή λειτουργία φιλτραρίσματος, παξιμάδια ασφαλείας στο καπάκι της καμπάνας και καπάκι φίλτρου που ανοιγοκλείνει χωρίς εργαλεία, ρυθμιζόμενη αντλία λαδιού υψηλής απόδοσης για αυξημένη παροχή λαδιού, τάπες που ανοιγοκλείνουν χωρίς εργαλεία για απλό και ασφαλή ανεφοδιασμό με καύσιμο και λιπαντικό.

Μήκος κοπής 50 cm<sup>ⓑ</sup>  
Κωδικός 1147 200 0000

#### NEO ΣΥΣΤΗΜΑ «HEXA» ΓΙΑ ΑΥΞΗΣΗ ΤΗΣ ΑΠΟΔΟΣΗΣ ΚΟΠΗΣ ΚΑΤΑ 10%:

Αλυσίδα Hexa, λίμα Hexa και λαβή λίμας

Μήκος κοπής 50 cm<sup>ⓑ</sup>  
Κωδικός 1147 200 0067

Μήκος κοπής 63 cm<sup>ⓑ</sup>  
Κωδικός 1147 200 0001



### MS 881

121,6 cm<sup>3</sup> • 6,4 kW / 8,7 HP • 9,9 kg<sup>ⓐ</sup>

Το ισχυρότερο αλυσοπρίοιο μαζικής παραγωγής του κόσμου! Η τιτάνια ισχύος του, το καθιστά ιδανικό για την επαγγελματική υλοτομία και την επεξεργασία μεγάλων δέντρων. Κινητήρας STIHL 2-MIX για υψηλή απόδοση κοπής και μεγάλη δύναμη πρόωθησης, αλλά και χαμηλή κατανάλωση καυσίμου. Χάρη στον διακόπτη λειτουργίας, το ζεστό αλυσοπρίοιο είναι πάντα έτοιμο για εκκίνηση, ενώ το σύστημα φιλτραρίσματος HD2 φροντίζει για μεγάλη διάρκεια ζωής του φίλτρου. Παξιμάδια ασφαλείας στο καπάκι της καμπάνας που διευκολύνουν την αλλαγή της αλυσίδας, τάπες που ανοιγοκλείνουν χωρίς εργαλεία για εύκολο και ασφαλή ανεφοδιασμό.

Μήκος κοπής 75 cm  
Κωδικός 1124 200 0205

Μήκος κοπής 90 cm  
Κωδικός 1124 200 0208



# ΑΛΥΣΟΠΡΙΟΝΑ ΜΕ ΑΛΥΣΙΔΑ ΣΚΛΗΡΟΥ ΜΕΤΑΛΛΟΥ

- Για περιστασιακούς χρήστες και επαγγελματίες
- Αλυσίδα σκληρού μετάλλου με έως και δεκαπλάσιο διάστημα τροχίσματος
- Κατάλληλη ειδικά για βρώμικο ξύλο



## MS 181 ΜΕ ΑΛΥΣΙΔΑ DURO 3

31,8 cm<sup>3</sup> · 1,5 kW / 2,0 HP · 4,3 kg<sup>Ⓞ</sup>

Ελαφρύ αλυσοπρίοιο χαμηλών δονήσεων. Με πλούσιο εξοπλισμό όπως π.χ. σύστημα φιλτραρίσματος αέρα μακράς διάρκειας, αντιδονητικό σύστημα STIHL και κινητήρας STIHL 2-MIX. Πολύ καλό για την κοπή καυσόξυλων, για ξύλινες κατασκευές και για τη ρίψη μικρών δέντρων.

Μήκος λάμας **40 cm**  
Κωδικός **1139 200 0231**

Άλλες εκδόσεις: MS 181 C-BE βλέπε πίνακα στη σελίδα 122



## MS 211 ΜΕ ΑΛΥΣΙΔΑ DURO 3

35,2 cm<sup>3</sup> · 1,7 kW / 2,3 HP · 4,3 kg<sup>Ⓞ</sup>

Σύστημα φίλτρανης αέρα μακράς διάρκειας με μεγάλα διαστήματα αλλαγής του φίλτρου, τάπες που ανοιγοκλείνουν χωρίς εργαλεία για ασφαλή και απλό ανεφοδιασμό. Παραδίδεται με αλυσίδα σκληρού μετάλλου Duro 3 και είναι επομένως κατάλληλο και για κοπή βρώμικου ξύλου.

Μήκος λάμας **40 cm**  
Κωδικός **1139 200 0301**



### ΑΛΥΣΙΔΕΣ ΜΕ ΣΚΛΗΡΟ ΜΕΤΑΛΛΟ DURO



Duro είναι το όνομα που δώσαμε στις αλυσίδες μας σκληρού μετάλλου. Οι αλυσίδες αυτές έχουν αναπτυχθεί για την κοπή βρώμικου ξύλου και παραμένουν κοφτερές για έως και τετραπλάσιο χρόνο σε σχέση με τις συνήθεις αλυσίδες, ακόμα κι αν έρχονται περιστασιακά σε επαφή με το έδαφος.

Συνιστώμενες τιμές λιανικής πώλησης σε ευρώ




## MS 251 ΜΕ ΑΛΥΣΙΔΑ DURO 3

45,6 cm<sup>3</sup> · 2,2 kW / 3,0 HP · 4,8 kg<sup>Ⓞ</sup>

Κατάλληλο για τη συλλογή καυσόξυλων στο δάσος. Πλευρικός τενωτήρας αλυσίδας. Παραδίδεται με αλυσίδα σκληρού μετάλλου Duro 3 και είναι επομένως κατάλληλο και για κοπή βρώμικου ξύλου.

Μήκος λάμας **45 cm**  
Κωδικός **1143 200 0646**



ΒΛΕΠΕ ΣΕΛΙΔΑ **101**

### ΑΛΥΣΙΔΕΣ ΣΚΛΗΡΟΥ ΜΕΤΑΛΛΟΥ

Έως και δεκαπλάσιο διάστημα τροχίσματος σε σχέση με συνηθισμένες αλυσίδες.

Ⓞ Βάρος χωρίς καύσιμο λάμα και αλυσίδα



# ΑΛΥΣΟΠΡΙΟΝΑ ΠΕΡΙΠΟΙΗΣΗΣ ΔΕΝΤΡΩΝ

- Ελαφρά αλυσοπρίονα για εργάτες εξειδικευμένους στην περιποίηση δέντρων
- Για κοπή κλαδιών και περικοπή κορυφών
- Πολύ ακριβής καθοδήγηση
- Άριστη εργονομία
- Επαναφορτιζόμενο αλυσοπρίονο για χρήση σε χώρους με ιδιαίτερη ευαισθησία στον θόρυβο



## MSA 161 T

36 V • 1,25 kW<sup>Ⓞ</sup> • 2,5 kg<sup>Ⓞ</sup>



Ελαφρύ επαναφορτιζόμενο αλυσοπρίονο για την επαγγελματική περιποίηση δέντρων<sup>Ⓞ</sup>, για χρήση σε περιοχές με ευαισθησία στον θόρυβο. Με αλυσίδα 1/4"-PM3 για λεπτή τομή και υψηλή απόδοση κοπής, παξιμάδια ασφαλείας στο καπάκι της καμπίνας.

MSA 161 T χωρίς μπαταρία και φορτιστή<sup>Ⓞ</sup>

Μήκος κοπής 25 cm  
Κωδικός 1252 200 0067

Μήκος κοπής 30 cm  
Κωδικός 1252 200 0068



## NEO - ΔΙΑΘΕΣΙΜΟ ΑΠΟ ΑΝΟΙΞΗ 2022! MSA 220 TC-O

36 V • 2,1 kW<sup>Ⓞ</sup> • 3,3 kg<sup>Ⓞ</sup>

Ισχυρό επαγγελματικό επαναφορτιζόμενο αλυσοπρίονο περιποίησης δέντρων<sup>Ⓞ</sup> για αφαίρεση κορμοτεμαχίων, διορθωτικά μέτρα σε κορυφές δέντρων και απομάκρυνση νεκρού ξύλου. Εξαιρετικά εύκολος χειρισμός χάρη στο ηλεκτρονικό σύστημα χειρισμού με πλήκτρο απασφάλισης για απλή ενεργοποίηση του πριονιού. Χειριστήριο με λυχνία 180° που δίνει πληροφορίες σχετικά με την κατάσταση λειτουργίας του αλυσοπριονίου και για την ενεργοποίηση του φρένου αλυσίδας. Αισθητήρας λαδιού και ενδεικτική λυχνία που προειδοποιεί τον χειριστή σε περίπτωση χαμηλής στάθμης λαδιού. Φίλτρο αέρα που καθαρίζεται εύκολα και εξασφαλίζει μεγάλη διάρκεια ζωής και άριστη ψύξη του κινητήρα, αλυσίδα 3/8"-PS3 για εξαιρετικά υψηλή απόδοση κοπής, πλευρικός τεντωτήρας αλυσίδας, τάπα δοχείου λαδιού που ανοίγει χωρίς εργαλεία και παξιμάδια ασφαλείας στο καπάκι της καμπίνας.

MSA 220 TC-O χωρίς μπαταρία και φορτιστή<sup>Ⓞ</sup>

Μήκος κοπής 30 cm<sup>Ⓞ</sup>  
Κωδικός MA01 200 0009

Μήκος κοπής 35 cm<sup>Ⓞ</sup>  
Κωδικός MA01 200 0004



Συνιστώμενες τιμές λιανικής πώλησης σε ευρώ

C = Εξοπλισμός άνεσης O = Αισθητήρας λαδιού  
E = STIHL ErgoStart T = Torphandle (λαβή στο πάνω μέρος)  
M = STIHL M-Tronic

## MS 151 TC-E

23,6 cm<sup>3</sup> • 1,1 kW / 1,5 HP • 2,6 kg<sup>Ⓞ</sup>

Το ελαφρύτερο αλυσοπρίονο περιποίησης δέντρων<sup>Ⓞ</sup> της STIHL. Ιδανικό για πολύπλευρες εργασίες περιποίησης δέντρων, όπως απομάκρυνση νεκρού ξύλου, περιποίηση κορυφών και απομάκρυνση εκβλαστήσεων από κορμούς και πρέμνα. Η χειροκίνητη αντλία καυσίμου και το σύστημα STIHL ErgoStart εγγυώνται απλή εκκίνηση. Παραδίδεται με αλυσίδα 1/4"-PM3 για τομές υψηλής ακρίβειας. Κινητήρας STIHL 2-MIX για υψηλή απόδοση κοπής.

Μήκος κοπής 25 cm  
Κωδικός 1146 200 0056

Μήκος κοπής 30 cm  
Κωδικός 1146 200 0057



## ΑΠΡΟΕΙΔΟΠΟΙΗΣΗ ΓΙΑ ΧΑΜΗΛΗ ΣΤΑΘΜΗ ΛΑΔΙΟΥ

Τα νέα αλυσοπρίονα MSA 220 TC-O και MSA 300 C-O είναι τα πρώτα επαναφορτιζόμενα αλυσοπρίονα της STIHL που διαθέτουν ενσωματωμένο αισθητήρα λαδιού και ενδεικτική λυχνία. Όταν κοντεύει να τελειώσει το λάδι αλυσίδας, ανάβει η κόκκινη λυχνία στο χειριστήριο του αλυσοπριονίου για να ενημερώσει τον χρήστη για τη χαμηλή στάθμη. Όσο υπάρχει αρκετό λάδι στο σύστημα, η λυχνία είναι σβηστή. Μπορείτε να βρείτε τα συνιστώμενα λάδια αλυσίδας STIHL SynthPlus, STIHL BioPlus και STIHL ForestPlus στη σελίδα 342.

Ⓞ Περισσότερες τιμές σύγκρισης για βενζινοκίνητα αλυσοπρίονα μπορείτε να βρείτε στη σελίδα 90  
Ⓞ Βάρος χωρίς μπαταρία, με λάμα και αλυσίδα  
Ⓞ Ειδικά σχεδιασμένο και αποκλειστικά για εργασία στο δέντρο να χρησιμοποιηθεί από εκπαιδευμένους χρήστες στη φροντίδα των δέντρων

## MS 194 T

31,8 cm<sup>3</sup> • 1,4 kW / 1,9 HP • 3,3 kg<sup>Ⓞ</sup>

Πολύπλευρο αλυσοπρίονο περιποίησης δέντρων<sup>Ⓞ</sup> της STIHL. Ιδανικό για πολύπλευρες εργασίες, όπως περιποίηση κορυφών, απομάκρυνση νεκρού ξύλου και απομάκρυνση εκβλαστήσεων από κορμούς και πρέμνα. Με αλυσίδα 3/8"-PM3 για τομές υψηλής ακρίβειας. Υψηλή απόδοση κοπής χάρη στον κινητήρα STIHL 2-MIX.

Μήκος λάμας 30 cm  
Κωδικός 1137 200 0335

Μήκος λάμας 30 cm<sup>Ⓞ</sup>  
Κωδικός 1137 200 0325

Μήκος λάμας 35 cm  
Κωδικός 1137 200 0331

Μήκος λάμας 35 cm<sup>Ⓞ</sup>  
Κωδικός 1137 200 0326



## MS 201 TC-M

35,2 cm<sup>3</sup> • 1,8 kW / 2,4 HP • 3,7 kg<sup>Ⓞ</sup>



Το πιο ισχυρό αλυσοπρίονο περιποίησης δέντρων της STIHL. Διαθέτει σύστημα M-Tronic νέας γενιάς με δυνατότητα βαθμονόμησης, για άριστη απόδοση του κινητήρα από την πρώτη στιγμή. Παξιμάδια ασφαλείας στο καπάκι της καμπίνας και λάμα ελαφριά κατασκευής που μειώνει το συνολικό βάρος.

Μήκος λάμας 35 cm  
Κωδικός 1145 200 0269

Μήκος λάμας 35 cm<sup>Ⓞ</sup>  
Κωδικός 1145 200 0268

## NEO - ΔΙΑΘΕΣΙΜΟ ΑΠΟ ΤΗΝ ΑΝΟΙΞΗ 2022! ΝΥΧΙΑ ΣΤΗΡΙΞΗΣ ΓΙΑ MSA 220 TC-O

Μεγάλα νύχια στήριξης από μέταλλο, για κορμούς με χονδρό φλοιό.

Κωδικός MA01 664 0500



Ⓞ Με λάμα και αλυσίδα  
Ⓞ Βάρος χωρίς κάουσιμο λαμα και αλυσίδα  
Ⓞ Με λάμα light  
Ⓞ Για επεξήγηση των συμβόλων, βλέπε σελίδα 424  
Ⓞ Επεξήγηση των σημμάτων πιστοποίησης στη σελίδα 435

## ΑΛΥΣΟΠΡΙΟΝΑ ΞΥΛΟΓΛΥΠΤΙΚΗΣ

- Ειδικά αλυσοπρίονα για την ξυλογλυπτική, την δενδροκαλλιέργεια και την οπωροκαλλιέργεια
- Ιδανικό για ακριβή τομή και λεπτεπίλεπτα σχήματα
- Εξαιρετικά ελαφρύ και ευέλικτο, με χαμηλό επίπεδο δονήσεων
- Εξαιρετικά χαμηλή τάση κλοτσήματος
- Λάμα ξυλογλυπτικής με οπτικό βοήθεια καθοδήγησης



### MSA 200 C-B

36 V • 1,8 kW<sup>Ⓞ</sup> • 3,3 kg<sup>Ⓞ</sup>



Επαναφορτιζόμενο αλυσοπρίονο ξυλογλυπτικής υψηλής απόδοσης για κινητή χρήση σε περιοχές με ευαισθησία στον θόρυβο. Ταχτεντωτήρας αλυσίδας STIHL, τάπα ρεζερβουάρ που ανοιγοκλείνει χωρίς εργαλεία, με λάμα STIHL Carving και αλυσίδα 1/4"-PM3 για εργασία με ακρίβεια και ασφάλεια.

MSA 200 C-B χωρίς μπαταρία και φορτιστή<sup>Ⓞ</sup>

Μήκος λάμας **30 cm**  
Κωδικός **1251 200 0034**



### MS 151 C-E

23,6 cm<sup>3</sup> • 1,1 kW / 1,5 HP • 2,8 kg<sup>Ⓞ</sup>

Το ελαφρύτερο αλυσοπρίονο περιποίησης δέντρων της STIHL. Ιδανικό για πολύπλευρες εργασίες περιποίησης δέντρων, όπως απομάκρυνση νεκρού ξύλου, περιποίηση κορυφών και απομάκρυνση εκβλαστήσεων από κορμούς και πρέμνα. Η χειροκίνητη αντλία καυσίμου και το σύστημα STIHL ErgoStart εγγυώνται απλή εκκίνηση. Παραδίδεται με αλυσίδα 1/4"-PM3 για τομές υψηλής ακρίβειας. Κινητήρας STIHL 2-MIX για υψηλή απόδοση κοπής.


Μήκος κοπής **30 cm**  
Κωδικός **1146 200 0059**

Συνιστώμενες τιμές λιανικής πώλησης σε ευρώ

B = STIHL Ταχτεντωτήρας αλυσίδας M = STIHL M-Tronic  
C = Εξοπλισμός άνεσης R = Πρίονο διάσωσης  
E = STIHL ErgoStart

## ΑΛΥΣΟΠΡΙΟΝΟ ΔΙΑΣΩΣΗΣ

- Για εργασίες διάσωσης και για την καταπολέμηση πυρκαγιών
- Ειδική αλυσίδα με θωράκιση σκληρού μετάλλου
- Τεράστια ισχύς στη μεσαία περιοχή στροφών



### MS 462 C-M R

72,2 cm<sup>3</sup> • 4,4 kW / 6,0 HP • 6,5 kg<sup>Ⓞ</sup>

Για εργασίες διάσωσης και για την καταπολέμηση πυρκαγιών. Ταχτεντωτήρας για εύκολη σταθεροποίηση του οδηγού βάθους, σύστημα STIHL M-Tronic για άριστη απόδοση του κινητήρα σε όλες τις συνθήκες λειτουργίας, σύστημα φίλτρησης αέρα μακράς διάρκειας με φίλτρο HD2 υψηλής αποτελεσματικότητας. Μεγάλη λαβή εκκίνησης και βαλβίδα αποσυμπίεσης για απλή και ασφαλή εκκίνηση, ειδική αλυσίδα ενισχυμένη με ανθεκτικές πλάκες σκληρού μετάλλου.

Μήκος κοπής **50 cm**  
Κωδικός **1142 200 0025**



### ΣΥΜΒΟΥΛΗ ΑΠΟ ΤΟΥΣ ΕΠΑΓΓΕΛΜΑΤΙΕΣ ΤΗΣ STIHL

Σε αντίθεση με τα κανονικά αλυσοπρίονα, τα ειδικά αλυσοπρίονα διάσωσης χρησιμοποιούνται κυρίως για κοπή με βύθιση της μύτης. Με την τεχνική αυτή, η λάμα εισχωρεί σχεδόν σημειακά μέσα στο αντικείμενο. Το επιθυμητό βάθος καθορίζεται με ακρίβεια με τη βοήθεια ενός οδηγού βάθους.

Ⓞ Περισσότερες τιμές σύγκρισης για βενζινοκίνητα αλυσοπρίονα μπορείτε να βρείτε στη σελίδα 92  
Ⓞ Βάρος χωρίς μπαταρία με λάμα και αλυσίδα  
Ⓞ Με λάμα και αλυσίδα  
Ⓞ Βάρος χωρίς καύσιμο, λάμα και αλυσίδα  
Ⓞ Για επεξήγηση των συμβόλων, βλέπε σελίδα 424  
Ⓞ Επεξήγηση των σημάτων πιστοποίησης στη σελίδα 435



# ΗΛΕΚΤΡΙΚΑ ΑΛΥΣΟΠΡΙΟΝΑ

- Για περιστασιακούς χρήστες, τεχνίτες και αγρότες
- Για εργασίες γύρω από το σπίτι
- Ισχυροί ηλεκτροκινητήρες με μεγάλη απόδοση κοπής
- Πρακτικές λεπτομέρειες εξοπλισμού
- Απλή εκκίνηση με το πάτημα ενός κουμπιού



## MSE 141

230 V • 1,4 kW • 3,6 kg<sup>Ⓞ</sup>

Εύχρηστο, ελαφρύ μοντέλο για αρχάριους με καλή απόδοση κοπής. Καλή εργονομία για ξεκούραστη εργασία, πλευρικός τεντωτήρας αλυσίδας για ασφαλές και απλό τέντωμα της αλυσίδας, δοχείο λαδιού με διαφανές παράθυρο, ασφάλεια υπερφόρτωσης.

Μήκος λάμας 30 cm  
Κωδικός 1208 200 0304

Μήκος λάμας 35 cm  
Κωδικός 1208 200 0332



## MSE 170

230 V • 1,7 kW • 3,8 kg<sup>Ⓞ</sup>

Ελαφρύ και εύχρηστο ηλεκτρικό αλυσοπρίοιο για την κοπή καυσόξυλων. Πολύ καλή εργονομία για ξεκούραστη εργασία, μαλακή λαβή για καλό κράτημα και ευχάριστη εργασία, τάπα δοχείου λαδιού που ανοιγοκλείνει χωρίς εργαλεία για απλό και ασφαλή ανεφοδιασμό με λάδι αλυσίδας, ασφάλεια υπερφόρτωσης.

Μήκος λάμας 35 cm  
Κωδικός 1209 200 0142

Άλλες εκδόσεις: MSE 170 C-B βλέπε πίνακα στη σελίδα 94



## MSE 190 C-B

230 V • 1,9 kW • 3,8 kg<sup>Ⓞ</sup>

Κατάλληλο για κατασκευές και για την κοπή καυσόξυλων με βελτιωμένη απόδοση κοπής. Άριστη εργονομία για ξεκούραστη εργασία, ταχυτεντωτήρας αλυσίδας STIHL για γρήγορο τέντωμα χωρίς εργαλεία, μαλακή λαβή για καλό κράτημα και ευχάριστη εργασία, ασφάλεια υπερφόρτωσης.

Μήκος λάμας 40 cm  
Κωδικός 1209 200 0081



## MSE 210 C-B

230 V • 2,1 kW • 4,0 kg<sup>Ⓞ</sup>

Ισχυρό ηλεκτρικό αλυσοπρίοιο με υψηλή απόδοση κοπής για την κοπή καυσόξυλων και για ξυλοκατασκευές. Πολύ καλή εργονομία για ξεκούραστη εργασία. Ταχυτεντωτήρας αλυσίδας για απλό, γρήγορο και ασφαλές τέντωμα της αλυσίδας χωρίς εργαλεία, μαλακή λαβή για ευχάριστη εργασία, τάπα που ανοιγοκλείνει χωρίς εργαλεία για απλό και ασφαλή ανεφοδιασμό με λάδι αλυσίδας, ασφάλεια υπερφόρτωσης.

Μήκος λάμας 40 cm  
Κωδικός 1209 200 0084



## MSE 230 C-B

230 V • 2,3 kW • 4,1 kg<sup>Ⓞ</sup>

Ισχυρό ηλεκτρικό αλυσοπρίοιο για ξυλοκατασκευές. Ταχυτεντωτήρας αλυσίδας STIHL για γρήγορο και απλό τέντωμα της αλυσίδας χωρίς εργαλεία, μαλακή λαβή για ευχάριστη εργασία, τάπα δοχείου λαδιού που ανοιγοκλείνει χωρίς εργαλεία για απλό και ασφαλή ανεφοδιασμό με λάδι αλυσίδας, ένδειξη υπερφόρτωσης.


Μήκος λάμας 40 cm  
Κωδικός 1209 200 0086

Μήκος λάμας 45 cm  
Κωδικός 1209 200 0088

Συνιστώμενες τιμές λιανικής πώλησης σε ευρώ

B = STIHL Ταχυτεντωτήρας αλυσίδας  
C = Εξοπλισμός άνεσης

Ⓞ Βάρος χωρίς καλώδιο και λάδι αλυσίδας, με λάμα και αλυσίδα



# ΠΑΡΕΛΚΟΜΕΝΑ ΚΑΙ SERVICE KIT ΓΙΑ ΑΛΥΣΟΠΡΙΟΝΑ

- Συντήρηση και έλεγχος
- Προστατευτικές θήκες αλυσίδας για λάμες διάφορων διαστάσεων
- Τσάντα μεταφοράς ή βαλίτσα αλυσοπριόνου για εύκολη μεταφορά
- Εργαλεία και καβαλέτα



## NEO SERVICE KITS

Με τα Service Kits για βενζινοκίνητα αλυσοπριόνια STIHL μπορείτε μόνοι σας να πραγματοποιήσετε απλές εργασίες συντήρησης. Κάθε κιτ περιέχει ένα μπουζί, ένα φίλτρο καυσίμου και ένα φίλτρο αέρα (fluoce ή HD2). Με τακτική προληπτική συντήρηση μπορείτε να προστατέψετε τα διάφορα στοιχεία και εξαρτήματα του μηχανήματος από σκόνη και ζημιές, αυξάνοντας τη διάρκεια ζωής του αλυσοπριόνου σας. Εκτός από το μπουζόκλειδο που έχετε ήδη παραλάβει μαζί με το αλυσοπριόνιο STIHL σας, δεν χρειάζεται κανένα άλλο εργαλείο για τη συντήρηση.

**Service Kit 12** για MS 241, MS 362 (αριθμός μηχανήματος > 183717483), MS 400  
Κωδικός **1140 007 4102**

**Service Kit 13** για MS 271, MS 291, MS 311 (αριθμός μηχανήματος > 177198332; > 296246447), MS 391 (αριθμός μηχανήματος > 177197832; > 295938026)  
Κωδικός **1140 007 4103**

**Service Kit 14** για MS 462  
Κωδικός **1142 007 4101**

**Service Kit 15** για MS 231, MS 251  
Κωδικός **1143 007 4100**

**Service Kit 16** για MS 661  
Κωδικός **1144 007 4101**

**Service Kit 17** για MS 500i  
Κωδικός **1147 007 4101**



## ΜΠΟΥΖΟΚΛΕΙΔΟ

Για τέντωμα της αλυσίδας και για αλλαγή της αλυσίδας, της λάμας και του μπουζι.



**Νούμερο 19** <sup>Ⓞ</sup>  
Κωδικός **1119 890 3405**

**Νούμερο 19 - 13** <sup>Ⓞ</sup>  
Κωδικός **1129 890 3401**

**Νούμερο 19 - 16** <sup>Ⓞ</sup>  
Κωδικός **0000 890 3400**

**Νούμερο 16 und 13** <sup>Ⓞ</sup>  
Κωδικός **0000 890 3402**

## ΤΣΑΝΤΑ ΜΕΤΑΦΟΡΑΣ ΓΙΑ ΑΛΥΣΟΠΡΙΟΝΑ

Για καθαρή φύλαξη και μεταφορά των αλυσοπριόνων με μήκος λάμας έως και 45 cm.



Κωδικός **0000 881 0508**

## ΠΡΟΦΥΛΑΚΤΗΡΑΣ ΓΙΑ ΑΛΥΣΟΠΡΙΟΝΑ ΠΕΡΙΠΟΙΗΣΗΣ ΔΕΝΤΡΩΝ

Κουμπώνεται σταθερά στο καπάκι της καμπίνας. Ταυτόχρονα καλύπτει και τα νύχια στήριξης. Για MS 193 T, MS 194 T, MS 201 T και MSA 220 T.



Για λάμες με μήκος έως 35 cm  
Κωδικός **0000 792 9160**

Για λάμες με μήκος έως 40 cm  
Κωδικός **0000 792 9161**



## ΚΑΤΑΛΛΗΛΑ ΚΑΥΣΙΜΑ, ΛΙΠΑΝΤΙΚΑ, ΕΡΓΑΛΕΙΑ ΧΕΙΡΟΣ ΚΑΙ ΑΞΕΣΟΥΑΡ

ΒΛΕΠΕ ΣΕΛΙΔΑ 336



Συνιστώμενες τιμές  
λιανικής πώλησης  
σε ευρώ

Πίσω μέρος στήριξης  
λάμας: 3005<sup>Ⓞ</sup> Mini για  
λάμες με πλάτος αλυσακίου  
1,1 mm

Πίσω μέρος στήριξης  
λάμας: 3005<sup>Ⓞ</sup> για λάμες  
με πλάτος αλυσακίου 1,3 mm

Πίσω μέρος στήριξης  
λάμας: 3003<sup>Ⓞ</sup> για  
λάμες με πλάτος αλυσακίου  
1,6 mm

Πίσω μέρος στήριξης  
λάμας: 3002<sup>Ⓞ</sup> για λάμες  
με πλάτος αλυσακίου  
1,6 mm

Πίσω μέρος στήριξης  
λάμας: 3006<sup>Ⓞ</sup> για GS 461

### ΠΡΟΣΤΑΤΕΥΤΙΚΕΣ ΘΗΚΕΣ ΑΛΥΣΙΔΑΣ

Εως 25 cm	2,20	0000 792 9170	
Εως 35 cm	3,10	0000 792 9171	0000 792 9172
Εως 37 cm	3,30		0000 792 9174
Εως 45 cm	3,60	0000 792 9173	0000 792 9175
Εως 55 cm	3,80		0000 792 9176 <sup>Ⓞ</sup>
Εως 63 cm	4,20		0000 792 9177
Εως 75 cm	4,50		0000 792 9178
Εως 90 cm	6,00		0000 792 9179

<sup>Ⓞ</sup> Για MS 170, MS 171, MS 180, MS 181, MS 193, MS 211, MS 231, MS 241, MS 251

<sup>Ⓞ</sup> Για MS 150, MS 151 und MS 201

<sup>Ⓞ</sup> Κωδικούς παραγγελίας για λάμες δείτε στη σελίδα 106

<sup>Ⓞ</sup> Επίσης για 3005 000 4721/50 cm



## ΕΡΓΑΛΕΙΟ ΠΟΛΛΑΠΛΩΝ ΧΡΗΣΕΩΝ



Πρακτικό και ποιοτικό εργαλείο πολλαπλών χρήσεων, σε στιβαρή πλαστική θήκη. Ίσιο κατσαβίδι 3,5 mm για ρυθμίσεις του καρμπιρατέρ και καθάρισμα αλυσικών, κατσαβίδι Torx<sup>®</sup> TX 27, θήκη από νάιλον με θηλιά για στερέωση σε ζώνη.

**Νούμερο 19 - 13** <sup>Ⓞ</sup>  
Κωδικός **0000 881 5501**

**Νούμερο 19 - 16** <sup>Ⓞ</sup>  
Κωδικός **0000 881 5502**

## ΒΑΛΙΤΣΑ ΑΛΥΣΟΠΡΙΟΝΟΥ



Για τη φύλαξη και μεταφορά όλων των επαναφορτιζόμενων και βενζινοκίνητων αλυσοπριόνων με μήκος λάμας έως 50 cm (όχι για ηλεκτρικά αλυσοπριόνια ή για τα βενζινοκίνητα αλυσοπριόνια MS 500i, MS 661 C-M, MS 880 και MS 881).

Κωδικός **0000 900 4008**

## ΠΡΟΕΚΤΑΣΗ ΓΙΑ ΠΡΟΣΤΑΤΕΥΤΙΚΗ ΘΗΚΗ ΑΛΥΣΙΔΑΣ



Μήκος 30 cm, για λάμες άνω των 90 cm.

Κωδικός **0000 792 9140**

## ΞΥΛΙΝΟ ΚΑΒΑΛΕΤΟ

Ελαφρύ μοντέλο. Για άνετη κοπή καυσόξυλων. Μέγιστο φορτίο 70 kg.



Κωδικός 0000 881 4602



Στήριγμα

Κωδικός

Συνιστώμενες τιμές λιανικής πώλησης σε ευρώ

Κατάλληλο για αλυσοπρίο

### ΛΕΙΖΕΡ 2-IN-1<sup>Ⓞ</sup>

Ενδείκτης κατεύθυνσης πτώσης και βοήθημα τεμαχισμού κορμών. Για τον τεμαχισμό κοντών κορμοτεμαχίων χωρίς περίπλοκες μετρήσεις, ως ενδείκτης κατεύθυνσης ρίψης για τον έλεγχο των τομών και της κατεύθυνσης πτώσης. Επιλέξτε το κατάλληλο στήριγμα για το δικό σας αλυσοπρίο.

1130	1130 791 5400	2,90	MS 017, MS 170, MS 170-D, MS 018, MS 180
1139	1139 791 5400	2,80	MS 171, MS 181, MS 211, όλες οι εκδόσεις
1127	1127 791 5400	3,10	MS 029, MS 290, MS 310, MS 039, MS 390
1143	1143 791 5400	2,90	MS 231, MS 241, MS 251, όλες οι εκδόσεις εκτός από VW
1121	1121 791 5400	1,60	MS 026, MS 260, όλες οι εκδόσεις εκτός από VW
1141	1141 791 5400	3,20	MS 261, MS 271, MS 291, όλες οι εκδόσεις εκτός από VW
1144	1144 791 5400	1,90	MS 661 C-M, όλες οι εκδόσεις

Κωδικός 0000 400 0200 **119,00 €**



## ΣΥΜΒΟΥΛΗ ΑΠΟ ΤΟΥΣ ΕΠΑΓΓΕΛΜΑΤΙΕΣ

Επιπλέον της λωρίδας ελέγχου των αλυσοπριόνων STIHL - μια υπερψωμένη γραμμή πάνω στο καπάκι του φίλτρου, στο κάλυμμα του μηχανήματος και στο καπάκι της καμπίνας η οποία βοηθά στον καθορισμό της κατάλληλης κατεύθυνσης των τομών - η ακτίνα λέιζερ που προβάλλεται πάνω στο έδαφος επιτρέπει ακόμα πιο αποτελεσματικό έλεγχο της κατεύθυνσης πτώσης κατά τη ρίψη δέντρων. Επίσης μπορείτε να χρησιμοποιήσετε το λέιζερ 2-σε-1 σαν βοήθημα στην κοπή καυσόξυλων, για να εξοικονομήσετε χρόνο στον τεμαχισμό.

Συνιστώμενες τιμές λιανικής πώλησης σε ευρώ

C = Εξοπλισμός άνεσης  
E = STIHL Ergostart

Ⓞ Περισσότερες συγκριτικές τιμές για το κλάδεμα βενζίνης μπορείτε να βρείτε στη σελίδα 94

Ⓞ Βάρος χωρίς μπαταρία, λάμα και αλυσίδα

Ⓞ Με λάμα και αλυσίδα

Ⓞ Βάρος χωρίς καύσιμο λάμα και αλυσίδα

Ⓞ Το στήριγμα δεν περιλαμβάνεται στον βασικό εξοπλισμό

# ΚΟΝΤΑΡΟΠΡΙΟΝΑ ΤΗΛΕΣΚΟΠΙΚΑ ΚΟΝΤΑΡΟΠΡΙΟΝΑ ΚΑΙ ΠΑΡΕΛΚΟΜΕ- ΝΑ

- Διατίθεται σε βενζινοκίνητη και επαναφορτιζόμενη έκδοση
- Για το αραίωμα θάμνων
- Για την κοπή οπωροφόρων δέντρων σε μεγάλο ύψος
- Εμβέλεια έως πέντε μέτρων
- Σύστημα μεταφοράς στην πλάτη για ξεκούραστη εργασία



## NEO - ΔΙΑΘΕΣΙΜΟ ΑΠΟ ΤΗΝ ΑΝΟΙΞΗ 2022!

### HTA 50

36 V • 0,8 kW<sup>Ⓞ</sup> • 3,6 kg<sup>Ⓞ</sup>




AKM SYSTEM  
AK 20

Ελαφρύ επαναφορτιζόμενο κονταροπρίο με υψηλή απόδοση κοπής για εργασίες περιποίησης δέντρων κάθε είδους. Αλυσίδα 1/4"-PM3 και πλευρικός τεντωτήρας αλυσίδας. Με γάντζο για εύκολη απομάκρυνση του κομμένου υλικού από το δέντρο, ημιδιαφανές δοχείο λαδιού, εργονομική μονάδα χειρισμού και διαιρούμενο σωλήνα για εύκολη μεταφορά και εξοικονόμηση χώρου κατά τη φύλαξη. Συνολικό μήκος 280 cm.

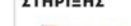


ΕΞΟΠΛΙΣΜΟΣ:

NEO<sup>Ⓞ</sup> ΠΡΟΕΚΤΑΣΗ ΣΩΛΗΝΑ HTA



NEO<sup>Ⓞ</sup> ΒΑΣΗ ΣΤΗΡΙΞΗΣ



Βλέπε

σελίδα 87

HTA 50 χωρίς μπαταρία και φορτιστή  
Κωδικός **LA02 011 6404<sup>Ⓞ</sup>**

Σετ HTA 50 με AK 20 + AL 101<sup>Ⓞ</sup>

### HT 56 C-E

27,2 cm<sup>3</sup> • 0,8 kW / 1,1 HP • 6,4 kg<sup>Ⓞ</sup>

Εύχρηστο οικονομικό κονταροπρίο με κινητήρα 2-MIX για την περιποίηση δέντρων, κτημάτων και οπωρώνων. Αλυσίδα 1/4"-PM3, ελαφριά και μικρή κεφαλή με γάντζο, διαιρούμενος σωλήνας για μεγάλη εμβέλεια και εύκολη μεταφορά. Συνολικό μήκος 280 cm.



Κωδικός **4139 200 0007**

Ⓞ Για επεξήγηση των συμβόλων, βλέπε σελίδα 424

Ⓞ Πλεονέκτημα τιμής κατά την αγορά ενός σετ σε σύγκριση με αγορά μεμονωμένων εξαρτημάτων

Ⓞ Διαθέσιμο από Άνοιξη 2022





### HTA 66

36 V · 1,05 kW<sup>Ⓞ</sup> · 3,3 kg<sup>Ⓞ</sup>



Εξαιρετικά ελαφρύ και αθόρυβο, αλλά δυνατό επαναφορτιζόμενο κονταροπρίονο για την περιποίηση δέντρων σε κτήματα, κήπους και οπωρώνες. Με αλυσίδα 1/4"-PM3, ελαφριά κεφαλή κίνησης με γάντζο και άκαμπτο σωλήνα. Συνολικό μήκος 240 cm.



ΠΑΡΕΛΚΟΜΕΝΑ:

**ΒΑΣΗ ΣΤΗΡΙΞΗΣ**



Βλέπε σελίδα 87

HTA 66 χωρίς μπαταρία και φορτιστή<sup>Ⓞ</sup>  
Κωδικός LA03 200 0001

### HTA 86

36 V · 1,05 kW<sup>Ⓞ</sup> · 4,6 kg<sup>Ⓞ</sup>



Δυνατό επαναφορτιζόμενο τηλεσκοπικό κονταροπρίονο. Αθόρυβο και με χαμηλές δονήσεις. Για επαγγελματική χρήση στην περιποίηση δέντρων, στην καλλιέργεια οπωροφόρων και στις κοινοτικές υπηρεσίες. Για την αποκλάδωση δέντρων, την απομάκρυνση νεκρού ξύλου και πεσμένων κλαδιών και για το κλάδεμα οπωροφόρων δέντρων. Αλυσίδα 1/4"-PM3, ελαφριά και μικρή κίνησης μικρών διαστάσεων με στιβαρό γάντζο για απλή απομάκρυνση του κομμένου υλικού από το δέντρο. Εξαιρετικά σταθερός επαγγελματικός τηλεσκοπικός σωλήνας με σύστημα ταχείας ρύθμισης για υψηλή ακρίβεια στη στόχευση και στην κοπή. Συνολικό μήκος 270 - 390 cm



ΠΑΡΕΛΚΟΜΕΝΑ:

**ΒΑΣΗ ΣΤΗΡΙΞΗΣ**



Βλέπε σελίδα 87

HTA 86 χωρίς μπαταρία και φορτιστή<sup>Ⓞ</sup>  
Κωδικός LA03 200 0005

### NEO

#### HT 105

31,4 cm<sup>2</sup> · 1,05 kW / 1,4 HP · 7,9 kg<sup>Ⓞ</sup>

Δυνατό τηλεσκοπικό κονταροπρίονο με βενζινοκίνητηρα 4-MIX<sup>®</sup> για επαγγελματίες χρήστες στη δασοκομία, στην καλλιέργεια οπωροφόρων και στις δημοτικές υπηρεσίες. Για την αποκλάδωση δέντρων, την απομάκρυνση νεκρού ξύλου και πεσμένων κλαδιών και το κλάδεμα οπωροφόρων δέντρων. Αλυσίδα 1/4"-PM3, ελαφριά και μικρή κεφαλή με ενσωματωμένο στιβαρό γάντζο. Εξαιρετικά σταθερό επαγγελματικό τηλεσκοπικό κοντάρι με σύστημα ταχείας ρύθμισης για υψηλή ακρίβεια στη στόχευση και στην κοπή. Συνολικό μήκος 270 - 390 cm.



Κωδικός 4182 200 0194

Ⓞ Βάρος χωρίς καλώδιο και λάδι αλυσίδας, με λάμα και αλυσίδα  
Ⓞ Βάρος χωρίς μπαταρία, λάμα και αλυσίδα, με βάση στήριξης  
Ⓞ Με λάμα, αλυσίδα και βάση στήριξης  
Ⓞ Για επεξήγηση των συμβόλων, βλέπε σελίδα 424

### HTA 135

36 V · 1,5 kW<sup>Ⓞ</sup> · 6,8 kg<sup>Ⓞ</sup>



Ισχυρό επαναφορτιζόμενο τηλεσκοπικό κονταροπρίονο STIHL. Αθόρυβο και με χαμηλές δονήσεις. Για επαγγελματική χρήση στην περιποίηση δέντρων, στην καλλιέργεια οπωροφόρων και στις κοινοτικές υπηρεσίες. Για την αποκλάδωση δέντρων, την απομάκρυνση νεκρού ξύλου και πεσμένων κλαδιών και για το κλάδεμα οπωροφόρων δέντρων. Αλυσίδα 1/4"-PM3, ελαφρύ σύστημα κίνησης από κράμα μαγνησίου, στιβαρό γάντζο για απλή απομάκρυνση του κομμένου υλικού από το δέντρο. Εξαιρετικά σταθερός επαγγελματικός τηλεσκοπικός σωλήνας με σύστημα ταχείας ρύθμισης για υψηλή ακρίβεια στη στόχευση και στην κοπή. Συνολικό μήκος 285 - 405 cm.



**ΠΕΡΙΛΑΜΒΑΝΕΤΑΙ ΒΑΣΗ ΣΤΗΡΙΞΗΣ**

HTA 135 χωρίς μπαταρία και φορτιστή<sup>Ⓞ</sup>  
Κωδικός LA01 200 0002

Συνιστώμενες τιμές λιανικής πώλησης σε ευρώ

Ⓞ Περισσότερες συγκριτικές τιμές για το κλάδεμα βενζίνης μπορείτε να βρείτε στη σελίδα 94  
Ⓞ Βάρος χωρίς μπαταρία, λάμα και αλυσίδα  
Ⓞ Με λάμα και αλυσίδα

## NEO HT 135

36,3 cm<sup>3</sup> · 1,4 kW / 1,9 HP · 7,9 kg<sup>Ⓞ</sup>

Πανίσχυρο τηλεσκοπικό κονταροπρίοιο με βενζινοκινητήρα 4-MIX<sup>®</sup> για επαγγελματίες χρήστες στη δασοκομία, στην καλλιέργεια οπωροφόρων και στις κοινοτικές υπηρεσίες. Για την αποκλάδωση δέντρων, την απομάκρυνση νεκρού ξύλου και πεσμένων κλαδιών και το κλάδεμα οπωροφόρων δέντρων. Αλυσίδα 1/4"-PM3, ελαφριά και μικρή κεφαλή με ενσωματωμένο στιβαρό γάντζο. Εξαιρετικά σταθερό επαγγελματικό τηλεσκοπικό κοντάρι με σύστημα ταχείας ρύθμισης για υψηλή ακρίβεια στη στόχευση και στην κοπή. Συνολικό μήκος 270 - 390 cm.



1/4" P  
Κωδικός 4182 200 0198

3/8" P  
Κωδικός 4182 200 0202

## ΜΕΧΡΙ ΕΞΑΝΤΗΣΙΩΣ ΤΩΝ ΑΠΟΘΕΜΑΤΩΝ!

### HTE 60

230 V · 1,45 kW · 5,0 kg<sup>Ⓞ</sup>

Ισχυρό ηλεκτρικό κονταροπρίοιο για τη δασοκομία και την καλλιέργεια οπωροφόρων. Αλυσίδα 1/4"-PM3, ελαφριά κεφαλή κίνησης με γάντζο, άκαμπτος σωλήνας. Συνολικό μήκος 210 cm.



Κωδικός 4810 200 0016



## ΚΑΤΑΛΛΗΛΑ ΚΑΥΣΙΜΑ ΚΑΙ ΛΙΠΑΝΤΙΚΑ

ΒΛΕΠΕ ΣΕΛΙΔΑ 336





**NEO  
SERVICE KIT 31**

Με το Service Kit 31 για της STIHL, μπορείτε να κάνετε μόνοι σας απλές εργασίες συντήρησης. Το κιτ περιλαμβάνει μπουζί, φίλτρο καυσίμου και χάρτινο φίλτρο αέρα. Με τακτική προληπτική συντήρηση μπορείτε να προστατέψετε τα διάφορα στοιχεία και τα εξαρτήματα του μηχανήματος από σκόνη και ζημιές, αυξάνοντας τη διάρκεια ζωής του μηχανήματος σας. Εκτός από το μπουζόκλειδο που έχετε ήδη παραλάβει μαζί με το μηχανήμα STIHL, δεν χρειάζεται κανένα άλλο εργαλείο για τη συντήρηση. Για HT 133, BT 131, FR 131, FS 131, FS 311, KM 131.

Κωδικός **4180 007 4103****ΕΠΙΝΩΤΙΟ ΣΥΣΤΗΜΑ  
ΜΕΤΑΦΟΡΑΣ  
RTS**

Για πολύωρη χρήση. Προσαρμόζεται στο ανάστημα του χρήστη, επιτρέποντας εξαιρετικά ξεκούραστη και εργονομική εργασία. Για τα τηλεσκοπικά αλυσοπρίονα: HT 133, HT 135, HTA 66, HTA 86, HTA 135, HTE 60, κινητήρες Kombi με HT-KM ή HL-KM 145°: KM 56 -RC-E, KM 94 -RC-E, KM 111 R, KM 131 R, KMA 135 R, φραχτοκόπτες: HL 94 C-E, HLA 66, HLA 86, HLA 135, HLE 71. Δεν είναι κατάλληλο για: KMA 130 R, HL 94 KC-E και HLE 71 K.

Κωδικός **0000 790 4400****NEO - ΔΙΑΘΕΣΙΜΟ ΑΠΟ ΤΗΝ ΑΝΟΙΞΗ 2022!  
ΠΡΟΕΚΤΑΣΗ ΣΩΛΗΝΑ ΗΤΑ**

Απλή επέκταση της εμβέλειας κατά 50 cm για το επαναφορτιζόμενο κονταροπρίονο ΗΤΑ 50. Από αλουμίνιο, βάρος 465 g.

Κωδικός **LA02 820 5000****ΒΑΣΗ ΣΤΗΡΙΞΗΣ**

Για προστασία του μηχανήματος και της μπαταρίας από την άμεση επαφή με το έδαφος. Για HTA 66, HTA 86, HLA 66 και HLA 86.

Κωδικός **4857 007 1001**

Για προστασία του μηχανήματος και της μπαταρίας από την άμεση επαφή με το έδαφος. Για HLA 135, HTA 135 και KMA 135 R. Περιλαμβάνεται στον βασικό εξοπλισμό του ΗΤΑ 135.

Κωδικός **LA01 007 1002****NEO**

Για προστασία του μηχανήματος και της μπαταρίας από την άμεση επαφή με το έδαφος. Για HLA 56 και HTA 50.

Κωδικός **HA01 007 1000****ΣΦΙΓΚΤΗΡΑΣ ΓΙΑ  
ΕΠΑΓΓΕΛΜΑΤΙΚΟ  
ΤΗΛΕΣΚΟΠΙΚΟ ΚΟΝΤΑΡΙ**

Για μέγιστη εργονομία σε συνδυασμό με αορτήρα ώμου ή επινώτιο σύστημα μεταφοράς RTS. Εύκολη τοποθέτηση και γρήγορη αφαίρεση του μηχανήματος. Κατάλληλος για HT 135, HTA 86, HLA 86 και HTA 135. Περιλαμβάνεται στον βασικό εξοπλισμό των μοντέλων HT 105 HT 135 και HTA 135.

Κωδικός **0000 790 8600****ΓΩΝΙΑΚΗ ΚΕΦΑΛΗ**

Για HT 133, HT 135 και HTA 135.

Κωδικός **4182 640 0200**

Για HT 56, HT 101 και HTE 60.

Κωδικός **4138 640 0201**

Κωδικός	Συνιστώμενη τιμή λιανικής πώλησης σε ευρώ	Μήκος λάμας <sup>Ⓞ</sup> (cm)	Κυβισμός (cm³)	Ισχύς (kW / HP)	Κατανάλωση ενέργειας (kW)	Ονομαστική τάση (V)	Βάρος (kg)	Σχέση ισχύος προς βάρος (kg / kW)	Στάθμη ηχοπίεσης <sup>Ⓞ</sup> (dB(A))	Στάθμη ηχητικής ισχύος <sup>Ⓞ</sup> (dB(A))	Δονήσεις αρριστερά/δεξιά <sup>Ⓞ</sup> (m/s²)	Κινητήρας STIHL (2-MIX/4-MIX <sup>Ⓞ</sup> ) / Επαναφορτιζόμενο Σύστημα STIHL	Βήμα αλυσίδας	Αλυσίδες τύπου STIHL Oilomatic <sup>Ⓞ</sup>	Λάμα ελαφριάς κατασκευής	Πλευρική τάση αλυσίδας	Ταχεία τάνυση αλυσίδας STIHL	Χειροκίνητη αντλία καυσίμου	STIHL ElastoStart	STIHL ErgoStart	Σύστημα φίλτρου αέρα με προ-διαχωρισμό	ΐλτρο HD2	Καπάκι δεξαμενής χωρίς εργαλεία	Κάλυμμα δεξαμενής λαδιού χωρίς εργαλεία	Προστασία υπερφόρτωσης	Μαλακό κράτημα	
<b>MSA 120 C-B</b>	1254 011 5874	199,00 <sup>Ⓞ</sup>	30	-	0,8 <sup>Ⓞ</sup> / -	0,85	36	2,7 <sup>Ⓞ</sup>	-	83	94	3,4 / 3,2	Σύστημα AK	¼" P	PM3	-	-	•	-	-	-	-	-	-	•	•	•
Σετ MSA 120 C-B με AK 20 + AL 101	-	339,00	30	-	0,8 <sup>Ⓞ</sup> / -	0,85	36	3,9 <sup>Ⓞ</sup>	-	83	94	3,4 / 3,2	Σύστημα AK	¼" P	PM3	-	-	•	-	-	-	-	-	-	•	•	•
<b>MSA 140 C-B</b>	1254 011 5844	229,00 <sup>Ⓞ</sup>	30	-	0,9 <sup>Ⓞ</sup> / -	1,1	36	2,7 <sup>Ⓞ</sup>	-	83	94	4,3 / 4,8	Σύστημα AK	¼" P	PM3	-	-	•	-	-	-	-	-	-	•	•	•
Σετ MSA 140 C-B με AK 30 + AL 101	-	399,00	30	-	0,9 <sup>Ⓞ</sup> / -	1,1	36	4,0 <sup>Ⓞ</sup>	-	83	94	4,3 / 4,8	Σύστημα AK	¼" P	PM3	-	-	•	-	-	-	-	-	-	•	•	•
<b>MS 170</b>	1130 200 0299 1130 200 0555	205,00 205,00	30 35	30,1	1,2 / 1,6	-	-	4,1 <sup>Ⓞ</sup>	3,4	100	111	6,9 / 6,4	2-MIX	¾" P	PM3 <sup>Ⓞ</sup>	o	o	o	-	o	-	-	-	-	-	-	-
<b>MS 180</b>	1130 200 0504	255,00	40	31,8	1,4 / 1,9	-	-	4,1 <sup>Ⓞ</sup>	3,0	100	112	6,6 / 7,8	2-MIX	¾" P	PM3 <sup>Ⓞ</sup>	o	•	o	-	o	-	-	-	-	-	-	-
<b>MS 181</b>	1139 200 0170	319,00	40	31,8	1,5 / 2,0	-	-	4,3 <sup>Ⓞ</sup>	2,9	100	112	3,5 / 3,0	2-MIX	¾" P	PM3 <sup>Ⓞ</sup>	o	•	o	-	o	-	•	-	•	•	-	-
<b>MS 181 C-BE</b>	1139 200 0171	319,00	40	31,8	1,5 / 2,0	-	-	4,6 <sup>Ⓞ</sup>	3,1	100	112	3,5 / 3,0	2-MIX	¾" P	PM3 <sup>Ⓞ</sup>	o	-	•	•	-	•	•	-	•	•	-	-
<b>MS 211</b>	1139 200 0248	379,00	40	35,2	1,7 / 2,3	-	-	4,3 <sup>Ⓞ</sup>	2,5	100	113	3,5 / 3,5	2-MIX	¾" P	PM3	o	•	o	-	o	-	•	-	•	•	-	-
<b>MS 211 C-BE</b>	11392000250	425,00	40	35,2	1,7 / 2,3	-	-	4,6 <sup>Ⓞ</sup>	2,7	100	113	3,5 / 3,5	2-MIX	¾" P	PM3	o	-	•	•	-	•	•	-	•	•	-	-
<b>MS 231</b>	1143 200 0643	499,00	45	42,6	2,0 / 2,7	-	-	4,8 <sup>Ⓞ</sup>	2,4	103	114	3,9 / 3,9	2-MIX	¾" P	PM3	o	•	o	-	o	-	•	o	•	•	-	-
<b>MS 251</b>	1143 200 0647	579,00	45	45,6	2,2 / 3,0	-	-	4,8 <sup>Ⓞ</sup>	2,2	103	114	3,9 / 3,9	2-MIX	¾" P	PM3	o	•	o	-	o	-	•	o	•	•	-	-



• Βασικός εξοπλισμός  
o Πρόσθετος εξοπλισμός (παρελκόμενο)

B = STIHL Ταχυντωτήρας αλυσίδας  
C = Εξοπλισμός άνεσης  
E = STIHL ErgoStart

Ⓞ Το πραγματικό μήκος κοπής ενδέχεται να είναι μικρότερο από το καθορισμένο μήκος κοπής. Περαιτέρω εξαρτήματα κοπής διαθέσιμα στη σελίδα 106  
Ⓞ Συντελεστής K κατά Οδηγία 2006/42/EG = 2,0 dB(A)  
Ⓞ Συντελεστής K κατά Οδηγία 2006/42/EG = 2 m/s²

Ⓞ Για λεπτομερείς επεξηγήσεις σχετικά με τους διάφορους τύπους αλυσίδων STIHL, βλέπε σελίδα 99  
Ⓞ Ισχύς ως τιμή σύγκρισης με βενζινοκίνητα αλυσοπρίονα  
Ⓞ Βάρος χωρίς μπαταρία. Με λάμα και αλυσίδα  
Ⓞ Βάρος με μπαταρία λάμα και αλυσίδα, χωρίς φορτιστή

Ⓞ Βάρος χωρίς καύσιμο λάμα και αλυσίδα  
Ⓞ Λάμα ελαφριάς κατασκευής  
Ⓞ Τιμή χωρίς μπαταρία και φορτιστή



Κωδικός	Συνιστώμενη τιμή λιανικής πώλησης σε ευρώ	Μήκος λίμας <sup>Ⓢ</sup> (cm)	Κυβισμός (cm³)	Ισχύς (kW / HP)	Κατανάλωση ενέργειας (kW)	Ονομαστική τάση (V)	Βάρος <sup>Ⓢ</sup> (kg)	Σχέση ισχύος προς βάρος (kg / kW)	Στάθμη ηχοπίεσης <sup>Ⓢ</sup> (dB(A))	Στάθμη ηχητικής ισχύος <sup>Ⓢ</sup> (dB(A))	Δονήσεις οριζοτάρα/δεξιά <sup>Ⓢ</sup> (m/s²)	Κινητήρας STIHL (2-MIX/4-MIX <sup>Ⓢ</sup> )/ Επαναφορτιζόμενο Σύστημα STIHL	Βρίμα αλυσίδας	Αλυσίδες τύπου STIHL Oilomatic <sup>Ⓢ</sup>	Λάμα ελαφριάς κατασκευής	Αντλία λαδιού ρυθμιζόμενης παροχής	Πλευρική τάση αλυσίδας	Ταχεία τάνυση αλυσίδας STIHL	Χειροκίνητη αντλία καυσίμου	Βαλβίδα αποσυμπίεσης	STIHL ElastoStart	STIHL ErgoStart	Σύστημα φίλτρου αέρα με προ-διαχωρισμό	ΐλτρο HD2	Καπάκι δεξαμενής χωρίς εργαλεία	STIHL M-Tronic	STIHL Injection	Καύσιμα δεξαμενής λαδιού χωρίς εργαλεία	Προστασία υπερφόρτωσης	Μαλακό κράτημα		
<b>ΑΛΥΣΟΠΡΙΟΝΑ ΓΙΑ ΤΗΝ ΓΕΩΡΓΙΑ ΚΑΙ ΤΗΝ ΚΗΠΟΤΕΧΝΙΑ</b>																																
MSA 160 C-B	1250 200 0115	399,00 <sup>Ⓢ</sup>	30	-	1,05 <sup>Ⓢ</sup> / -	1,25	36	3,1 <sup>Ⓢ</sup>	-	84	95	2,7 / 2,9	Σύστημα AP	1/4" P	PM3	-	-	-	•	-	-	-	-	-	-	-	-	-	-	•	•	•
MSA 200 C-B	1251 200 0113	469,00 <sup>Ⓢ</sup>	35	-	1,45 <sup>Ⓢ</sup> / -	1,8	36	3,3 <sup>Ⓢ</sup>	-	84	95	4,6 / 3,9	Σύστημα AP	1/4" P	PM3	-	-	-	•	-	-	-	-	-	-	-	-	-	•	•	•	
MSA 220 C-B	1251 200 0120	519,00 <sup>Ⓢ</sup>	40	-	1,75 <sup>Ⓢ</sup> / -	2,1	36	3,6 <sup>Ⓢ</sup>	-	89	100	4,8 / 3,6	Σύστημα AP	3/8" P	PS3	-	-	-	•	-	-	-	-	-	-	-	-	-	•	•	•	
MS 151 C-E	1146 200 0054 1146 200 0055	419,00 419,00	25 30	23,6	1,1 / 1,5	-	-	2,8 <sup>Ⓢ</sup>	2,5	96	110	4,9 / 4,9	2-MIX	1/4" P	PM3	-	-	•	-	•	-	-	•	-	•	-	-	•	-	-	-	
MS 194 C-E	1137 200 0341 1137 200 0342	345,00 345,00	30 35	31,8	1,4 / 1,9	-	-	3,6 <sup>Ⓢ</sup>	2,6	101	114	3,6 / 3,6	2-MIX	3/8" P	PM3 <sup>Ⓢ</sup>	-	-	•	-	•	-	-	•	-	•	-	-	•	-	-	-	
MS 271	1141 200 0663	655,00	45	50,2	2,6 / 3,5	-	-	5,6 <sup>Ⓢ</sup>	2,2	103	115	4,5 / 4,5	2-MIX	.325"	RM3 Pro	-	-	•	-	-	-	○	-	•	○	•	-	-	•	-	-	
MS 291	1141 200 0198	715,00	45	55,5	2,8 / 3,8	-	-	5,6 <sup>Ⓢ</sup>	2,0	103	116	4,5 / 4,5	2-MIX	3/8"	RM3	-	-	•	-	-	-	○	-	•	○	•	-	-	•	-	-	
MS 311	1140 200 0175	759,00	50 <sup>Ⓢ</sup>	59,0	3,1 / 4,2	-	-	6,2 <sup>Ⓢ</sup>	2,0	105	117	4,0 / 4,0	2-MIX	3/8"	RM	-	•	•	-	-	•	○	-	•	○	•	-	-	•	-	-	
MS 391	1140 200 0185	799,00	50 <sup>Ⓢ</sup>	64,1	3,3 / 4,5	-	-	6,2 <sup>Ⓢ</sup>	1,9	105	117	4,0 / 4,0	2-MIX	3/8"	RM	-	•	•	-	-	•	○	-	•	○	•	-	-	•	-	-	
<b>ΑΛΥΣΟΠΡΙΟΝΑ ΓΙΑ ΤΗ ΔΑΣΟΚΟΜΙΑ</b>																																
MSA 300 C-O	NEO <sup>Ⓢ</sup> MA02 200 0031 MA02 200 0034	799,00 <sup>Ⓢ</sup> 799,00 <sup>Ⓢ</sup>	35 40	-	2,5 <sup>Ⓢ</sup> / -	3,0	36	5,4 <sup>Ⓢ</sup>	-	93	104	2,6 / 2,8	Σύστημα AP	.325"	RS Pro	-	•	•	-	-	-	-	-	-	-	-	-	-	•	•	•	
MS 241 C-M	1143 200 0259 1143 200 0479	769,00 769,00	40 45	42,6	2,3 / 3,1	-	-	4,5 <sup>Ⓢ</sup>	2,0	103	115	2,9 / 2,9	2-MIX	3/8" P	PS	○	•	•	-	-	•	•	-	•	•	•	•	-	•	-	-	
MS 261 C-M	1141 200 0647 1141 200 0652	889,00 889,00	40 45	50,2	3,0 / 4,1	-	-	4,9 <sup>Ⓢ</sup>	1,6	105	116	3,5 / 3,5	2-MIX	.325"	RS Pro	-	•	•	-	-	•	•	-	•	•	•	•	-	•	-	-	
MS 362 C-M	1140 200 0490 1140 200 0492	965,00 965,00	45 50 <sup>Ⓢ</sup>	59,0	3,5 / 4,8	-	-	5,6 <sup>Ⓢ</sup>	1,6	106	117	3,5 / 3,5	2-MIX	3/8"	RS	-	•	•	-	-	•	•	-	•	•	•	•	-	•	-	-	
MS 400 C-M	1140 200 0521 1140 200 0776 <sup>Ⓢ</sup> 1140 200 0573	1.125,00 1.125,00 1.125,00	45 45 50	66,8	4,0 / 5,4	-	-	5,8 <sup>Ⓢ</sup>	1,5	107	118	3,5 / 3,5	2-MIX	3/8"	RS RS	-	•	•	-	-	•	•	-	•	•	•	•	-	•	-	-	
MS 462 C-M	1142 200 0012 1142 200 0045 <sup>Ⓢ</sup> 1142 200 0028	1.305,00 1.305,00 1.305,00	45 50 50	72,2	4,4 / 6,0	-	-	6,0 <sup>Ⓢ</sup>	1,4	108	119	4,8 / 3,6	2-MIX	3/8"	RS RS	-	•	•	-	-	•	•	-	•	•	•	•	-	•	-	-	
MS 500i	1147 200 0000 1147 200 0067 <sup>Ⓢ</sup> 1147 200 0001	1.609,00 1.605,00 1.609,00	50 50 63	79,2	5,0 / 6,8	-	-	6,2 <sup>Ⓢ</sup>	1,2	106	119	4,2 / 4,0	2-MIX	3/8"	RS RS	•	•	•	-	•	•	•	-	•	•	-	•	•	-	-		
MS 661 C-M	1144 200 0156 1144 200 0155	1.499,00 1.499,00	50 63	91,1	5,4 / 7,3	-	-	7,4 <sup>Ⓢ</sup>	1,4	105	118	6,9 / 5,6	2-MIX	3/8"	RS	•	•	•	-	-	•	•	-	•	•	•	-	•	-	-		
MS 881	1124 200 0205 1124 200 0208	1.635,00 1.635,00	75 90	121,6	6,4 / 8,7	-	-	9,9 <sup>Ⓢ</sup>	1,5	106	118	8,9 / 8,9	2-MIX	.404"	RS	-	•	•	-	-	•	•	-	•	•	-	-	•	-	-		

• Βασικός εξοπλισμός  
○ Πρόσθετος εξοπλισμός (παρελκόμενο)

B = STIHL Ταχυτεντωτήρας αλυσίδας  
C = Εξοπλισμός άνεσης  
E = STIHL ErgoStart  
M = M-Tronic

○ = Αισθητήρας λαδιού

Ⓢ Το πραγματικό μήκος κοπής ενδέχεται να είναι μικρότερο από το καθορισμένο μήκος κοπής. Περαιτέρω εξαρτήματα κοπής διαθέσιμα στη σελίδα 106  
Ⓢ Συντελεστής K κατά Οδηγία 2006/42/EG = 2,0 dB(A)  
Ⓢ Συντελεστής K κατά Οδηγία 2006/42/EG = 2 m/s²

Ⓢ Για λεπτομερείς επεξηγήσεις σχετικά με τους διάφορους τύπους αλυσίδων STIHL, βλέπε σελίδα 99  
Ⓢ Ισχύς ως τιμή σύγκρισης με βενζινοκίνητα αλυσοπρίονα  
Ⓢ Βάρος χωρίς μπαταρία, με λάμα και αλυσίδα  
Ⓢ Βάρος χωρίς καύσιμο λάμα και αλυσίδα

Ⓢ Λάμα ελαφριάς κατασκευής  
Ⓢ Τιμή χωρίς μπαταρία και φορτιστή  
Ⓢ Διατίθεται από την άνοιξη του 2022!  
Ⓢ NEO - Με αλυσίδα Hexa, λάμα Hexa και λαβή λίμας



Κωδικός	Συνιστώμενη τιμή λιανικής πώλησης σε ευρώ	Μήκος λάμας <sup>Ⓞ</sup> (cm)	Κυβισμός (cm <sup>3</sup> )	Ισχύς (kW / HP)	Κατανάλωση ενέργειας (kW)	Ονομαστική τάση (V)	Βάρος <sup>Ⓞ</sup> (kg)	Σχέση ισχύος προς βάρος (kg / kW)	Στάθμη ηχοπίεσης <sup>Ⓞ</sup> (dB(A))	Στάθμη ηχητικής ισχύος <sup>Ⓞ</sup> (dB(A))	Δονήσεις οριζοτάρα/δεξιά <sup>Ⓞ</sup> (m/s <sup>2</sup> )	Κινητήρας STIHL (2-MIX/4-MIX®)/ Επαναφορτιζόμενο Σύστημα STIHL	Βήμα αλυσίδας	Αλυσίδες τύπου STIHL Oilomatic <sup>Ⓞ</sup>	Λάμα ελαφριάς κατασκευής	Πλευρική τάση αλυσίδας	Ταχεία τάνυση αλυσίδας STIHL	Χειροκίνητη ενγλία καυσίμου	Βαλβίδα αποσυμπίεσης	STIHL ElastoStart	STIHL ErgoStart	Σύστημα φίλτρου αέρα με προ-διαχωρισμό	Ίλτρο HD2	Καπάκι δεξαμενής χωρίς εργαλεία	STIHL M-Tronic	Κάλυμμα δεξαμενής λαδιού χωρίς εργαλεία	Προστασία υπερφόρτωσης	Μαλακή λαβή		
<b>ΑΛΥΣΟΠΡΙΟΝΑ ΜΕ ΑΛΥΣΙΔΑ ΣΚΗΡΟΥ ΜΕΤΑΛΛΟΥ</b>																														
<b>MS 181</b>	1139 200 0231	319,00	40	31,8	1,5 / 2,0	-	4,3 <sup>Ⓞ</sup>	2,9	100	112	3,5 / 3,0	2-MIX	3/8" P	RD3	o	•	-	-	-	o	-	•	-	•	-	•	-	-	-	
<b>MS 181 C-BE</b>	1139 200 0233 1139 200 0234	319,00 319,00	40	31,8	1,5 / 2,0	-	4,6 <sup>Ⓞ</sup>	3,1	100	112	3,5 / 3,0	2-MIX	3/8" P	RD3	o	-	•	-	-	-	•	-	•	-	•	-	•	-		
<b>MS 211</b>	1139 200 0301	405,00	40	35,2	1,7 / 2,3	-	4,3 <sup>Ⓞ</sup>	2,5	100	113	3,5 / 3,5	2-MIX	3/8" P	PD3	o	•	-	-	-	o	-	•	-	•	-	•	-	-		
<b>MS 251</b>	1143 200 0646	599,00	45	45,6	2,2 / 3,0	-	4,8 <sup>Ⓞ</sup>	2,2	103	104	3,9 / 3,9	2-MIX	.325"	PD3	o	•	-	-	-	o	-	•	o	•	-	•	-	-		
<b>ΑΛΥΣΟΠΡΙΟΝΑ ΠΕΡΙΠΟΙΗΣΗΣ ΔΕΝΤΡΩΝ</b>																														
<b>MSA 161 T</b>	1252 200 0067 1252 200 0068	465,00 <sup>Ⓞ</sup> 465,00 <sup>Ⓞ</sup>	25 30	-	1,05 <sup>Ⓞ</sup> / -	1,25	36	2,5 <sup>Ⓞ</sup>	-	83	94	2,1 / 2,2	Σύστημα AP	1/4" P	PM3	-	•	-	-	-	-	-	-	-	-	-	•	•	•	
<b>MSA 220 TC-O</b>	NEO <sup>Ⓞ</sup> MA01 200 0009 MA01 200 0004	729,00 <sup>Ⓞ</sup> 729,00 <sup>Ⓞ</sup>	30 35	-	1,75 <sup>Ⓞ</sup> / -	2,1	36	3,3 <sup>Ⓞ</sup>	-	94	104	3,4 / 3,0	Σύστημα AP	3/8" P	PS3	•	•	-	-	-	-	-	-	-	-	-	•	•	•	
<b>MS 151 TC-E</b>	1146 200 0056 1146 200 0057	445,00 445,00	25 30	23,6	1,1 / 1,5	-	-	2,6 <sup>Ⓞ</sup>	2,4	96	109	4,9 / 4,9	2-MIX	1/4" P	PM3	-	•	-	•	-	•	-	-	•	-	•	-	-		
<b>MS 194 T</b>	1137 200 0335 1137 200 0325 1137 200 0331 1137 200 0326	355,00 355,00 355,00 355,00	30 30 <sup>Ⓞ</sup> 35 35 <sup>Ⓞ</sup>	31,8	1,4 / 1,9	-	-	3,3 <sup>Ⓞ</sup>	2,4	100	112	3,6 / 3,6	2-MIX	1/4" P	PM3	-	•	-	•	-	•	-	-	•	-	•	-	-		
<b>MS 201 TC-M</b>	1145 200 0269 1145 200 0268	695,00 695,00	35 35 <sup>Ⓞ</sup>	35,2	1,8 / 2,4	-	-	3,7 <sup>Ⓞ</sup>	2,1	100	113	3,5 / 3,1	2-MIX	3/8" P	PS3	•	•	-	-	-	•	-	-	•	•	•	-	-		
<b>ΑΛΥΣΟΠΡΙΟΝΑ ΞΥΛΟΓΛΥΠΤΙΚΗΣ</b>																														
<b>MSA 200 C-B</b>	1251 200 0034	469,00 <sup>Ⓞ</sup>	30	-	1,4 <sup>Ⓞ</sup> / -	1,8	36	3,3 <sup>Ⓞ</sup>	-	84	95	4,6 / 3,9	Σύστημα AP	1/4" P	PM3	-	-	•	-	-	-	-	-	-	-	-	•	•	•	
<b>MS 151 C-E</b>	1146 200 0059	495,00	30	23,6	1,1 / 1,5	-	-	2,8 <sup>Ⓞ</sup>	2,5	96	110	4,9 / 4,9	2-MIX	1/4" P	PM3	-	•	-	•	-	•	-	-	•	-	•	-	-		
<b>ΑΛΥΣΟΠΡΙΟΝΟ ΔΙΑΙΩΣΗΣ</b>																														
<b>MS 462 C-M R</b>	1142 200 0025	1.765,00	50	72,2	4,4 / 6,0	-	-	6,5 <sup>Ⓞ</sup>	1,5	108	119	3,3 / 2,7	2-MIX	3/8"	RDR	-	•	-	-	•	-	-	•	•	•	•	-	-		

• Βασικός εξοπλισμός  
o Πρόσθετος εξοπλισμός (παρελκόμενο)

B = STIHL Ταχύτενωτήρας αλυσίδας  
C = Εξοπλισμός άνεσης  
i = STIHL Injection  
M = STIHL M-Tronic

R = Αλυσοπρίονο διάσωσης  
T = Torhandle

Ⓞ Το πραγματικό μήκος κοπής ενδέχεται να είναι μικρότερο από το αναφερόμενο μήκος κοπής. Για άλλα διαθέσιμα εξαρτήματα κοπής δείτε τη σελίδα 106  
Ⓞ Συντελεστής K κατά Οδηγία 2006/42/EG = 2,0 dB(A)  
Ⓞ Συντελεστής K κατά Οδηγία 2006/42/EG = 2 m/s<sup>2</sup>

Ⓞ Για λεπτομερείς επεξηγήσεις σχετικά με τους διάφορους τύπους αλυσίδων STIHL, βλέπε σελίδα 99  
Ⓞ Ισχύς ως τιμή σύγκρισης με βενζινοκίνητα αλυσοπρίονα  
Ⓞ Βάρος χωρίς μπαταρία, με λάμα και αλυσίδα  
Ⓞ Βάρος χωρίς καύσιμο λάμα και αλυσίδα

Ⓞ Τιμή χωρίς μπαταρία και φορτιστή  
Ⓞ Με λάμα light  
Ⓞ Διατίθεται από την άνοιξη του 2022!



Κωδικός	Συνιστώμενη τιμή λιπαντικής πάλυψης σε ευρώ	Μήκος λάμας <sup>Ⓞ</sup> (cm)	Κυβισμός (cm <sup>3</sup> )	Ισχύς (kW / HP)	Κατανάλωση ενέργειας (kW)	Ονομαστική τάση (V)	Βάρος (kg)	Στάθμη ηχοπίεσης <sup>Ⓞ</sup> (dB(A))	Στάθμη ηχητικής ισχύος <sup>Ⓞ</sup> (dB(A))	Δονήσεις αριστερά/δεξιά <sup>Ⓞ</sup> (m/s <sup>2</sup> )	Κινητήρας STIHL (2-MIX/4-MIX®) / STIHL Akku-System	Μήκος καλωδίου (m)	Βήμα αλυσίδας	Αλυσίδες τύπου STIHL Oilomatic <sup>Ⓞ</sup>	Συνολικό μήκος με λάμα και αλυσίδα (cm)	Λάμα ελαφριάς κατασκευής	Πλευρικός τενωτήρας αλυσίδας	Ταχύτενωτήρας αλυσίδας STIHL	STIHL Αντικραδαρμικό σύστημα	STIHL ErgoStart	Τάπα ρεζερβουάρ λαδιού που ανοίγει χωρίς εργαλεία	Ασφάλεια υπερφόρτωσης	Λυχνία ένδειξης υπερφόρτωσης	Μαλακή λαβή	Αυτόματη αποσυμπίεση	
<b>ΗΛΕΚΤΡΙΚΑ ΑΛΥΣΟΠΡΙΟΝΑ</b>																										
<b>MSE 141</b>	1208 200 0304 1208 200 0332	155,00 155,00	30 35	-	-	230	1,4	3,6 <sup>Ⓞ</sup>	90	101	3,3 / 4,2	-	0,3	3/8" P	PMM3 <sup>Ⓞ</sup>	-	•	•	-	-	-	-	•	-	-	-
<b>MSE 170</b>	1209 200 0142	219,00	35	-	-	230	1,7	3,8 <sup>Ⓞ</sup>	92	103	2,9 / 3,4	-	0,5	3/8" P	PMM3 <sup>Ⓞ</sup>	-	•	•	-	-	-	•	•	-	-	-
<b>MSE 170 C-B</b>	1209 200 0000	245,00	35	-	-	230	1,7	3,9 <sup>Ⓞ</sup>	92	103	2,9 / 3,4	-	4,0	3/8" P	PMM3 <sup>Ⓞ</sup>	-	•	-	•	-	-	•	•	-	•	-
<b>MSE 190 C-B</b>	1209 200 0081	275,00	40	-	-	230	1,9	3,9 <sup>Ⓞ</sup>	92	103	2,9 / 3,4	-	4,0	3/8" P	PM3	-	•	-	•	-	-	•	•	-	•	-
<b>MSE 210 C-B</b>	1209 200 0084	345,00	40	-	-	230	2,1	4,0 <sup>Ⓞ</sup>	93	104	3,4 / 4,2	-	4,0	3/8" P	PM3	-	•	-	•	-	-	•	•	-	•	-
<b>MSE 230 C-B</b>	1209 200 0086 1209 200 0088	415,00 415,00	40 45	-	-	2,3	230	4,1 <sup>Ⓞ</sup>	93	104	3,4 / 4,2	-	4,0	3/8" P	PM3	-	•	-	•	-	-	•	•	•	•	-
<b>ΚΟΝΤΑΡΟΠΡΙΟΝΑ</b>																										
<b>HTA 50</b>	NEO <sup>Ⓞ</sup> LA02 011 6404	299,00 <sup>Ⓞ</sup>	25	-	0,57 <sup>Ⓞ</sup> / -	0,8	36	3,6 <sup>Ⓞ</sup>	78	94	0,5 / 1,0	Σύστημα AK	-	1/4"	PM3	280	-	-	-	-	-	•	-	-	-	-
<b>Σετ HTA 50 με AK 20 + AL 101</b>	NEO <sup>Ⓞ</sup>	-	439,00	25	-	0,57 <sup>Ⓞ</sup> / -	0,8	36	4,8 <sup>Ⓞ</sup>	78	94	0,5 / 1,0	Σύστημα AK	-	1/4"	PM3	280	-	-	-	-	•	-	-	-	-
<b>HT 56 C-E</b>	4139 200 0007	539,00	25	27,2	0,8 / 1,1	-	-	6,4 <sup>Ⓞ</sup>	91	106	5,2 / 4,9	2-MIX	-	1/4" P	PM3	280	-	•	-	-	•	•	-	-	-	-
<b>HTA 66</b>	LA03 200 0001	535,00 <sup>Ⓞ</sup>	25	-	0,74 <sup>Ⓞ</sup> / -	1,05	36	3,3 <sup>Ⓞ</sup>	78	93	1,0 / 1,0	Σύστημα AP	-	1/4" P	PM3	240	-	•	-	-	-	•	•	-	•	-
<b>HTA 86</b>	LA03 200 0005	639,00 <sup>Ⓞ</sup>	30	-	0,74 <sup>Ⓞ</sup> / -	1,05	36	4,6 <sup>Ⓞ</sup>	77	93	1,0 / 1,0	Σύστημα AP	-	1/4" P	PM3	270 - 390	-	•	-	-	-	•	•	-	•	-
<b>HT 105</b>	NEO 4182 200 0194	689,00	30	31,4	1,5 / 1,4	-	-	7,9 <sup>Ⓞ</sup>	92	108	5,0 / 5,5	4-MIX <sup>Ⓞ</sup>	-	1/4" P	PM3	270 - 390	-	•	-	•	-	•	-	-	•	-
<b>HTA 135</b>	LA01 200 0002	825,00 <sup>Ⓞ</sup>	30	-	2,1 <sup>Ⓞ</sup> / -	1,5	36	6,8 <sup>Ⓞ</sup>	84	96	4,3 / 5,1	Σύστημα AP	-	1/4" P	PM3	285 - 405	-	•	-	-	-	•	•	-	•	-
<b>HT 135</b>	NEO 4182 200 0198	799,00	30	36,3	1,4 / 1,9	-	-	7,9 <sup>Ⓞ</sup>	92	109	4,3 / 4,8	4-MIX <sup>Ⓞ</sup>	-	1/4" P	PM3	270 - 390	-	•	-	•	-	•	-	-	•	-
<b>ΗΛΕΚΤΡΙΚΑ ΚΟΝΤΑΡΟΠΡΙΟΝΑ</b>																										
<b>HTE 60</b>	4810 200 0016	365,00	30	-	-	1,45	230	5,0 <sup>Ⓞ</sup>	90	102	3,6 / 4,2	-	0,3	1/4" P	PM3	210	-	•	-	-	-	•	•	-	•	-

• Βασικός εξοπλισμός  
○ Πρόσθετος εξοπλισμός (παρελκόμενο)

B = STIHL Ταχύτενωτήρας αλυσίδας  
C = Εξοπλισμός άνεσης  
E = STIHL ErgoStart

Ⓞ Το πραγματικό μήκος κοπής ενδέχεται να είναι μικρότερο από το αναφερόμενο μήκος κοπής. Για άλλα διαθέσιμα εξαρτήματα κοπής δείτε τη σελίδα 106  
Ⓞ Συντελεστής K κατά Οδηγία 2006 / 42 / EG = 2,0 dB(A)  
Ⓞ Συντελεστής K κατά Οδηγία 2006 / 42 / EG = 2 m/s<sup>2</sup>  
Ⓞ Για λεπτομερείς επεξηγήσεις σχετικά με τους διάφορους τύπους αλυσίδων STIHL, βλέπε σελίδα 99

Ⓞ Ισχύς ως τιμή σύγκρισης με βενζινοκίνητα αλυσοπρίονα  
Ⓞ Βάρος χωρίς καλώδιο, λάδι αλυσίδας, λάμα ή αλυσίδα  
Ⓞ Βάρος χωρίς μπαταρία, λάμα και αλυσίδα  
Ⓞ Βάρος με μπαταρία Με λάμα και αλυσίδα, χωρίς φορτιστή  
Ⓞ Βάρος χωρίς καύσιμο, λάμα και αλυσίδα

Ⓞ Τιμή χωρίς μπαταρία και φορτιστή  
Ⓞ Διατίθεται από την άνοιξη του 2022!



## ΑΛΥΣΙΔΕΣ ΚΑΙ ΛΑΜΕΣ STIHL

### ΥΨΗΛΗ ΑΚΡΙΒΕΙΑ ΚΑΙ ΚΑΘΑΡΕΣ ΤΟΜΕΣ

Ρίψη, αποκλάδωση, αραίωμα, περιποίηση – όποια κι αν είναι η εργασία που πρόκειται να κάνετε με το αλυσοπρίονο ή κονταροπρίονό σας, με την πληθώρα επιλογών σε αλυσίδες και λάμες STIHL είστε κατάλληλα εξοπλισμένοι για κάθε εργασία.

## ΝΕΟ



## ΑΛΥΣΙΔΑ + ΛΙΜΑ «HEXA»

### ΕΠΑΓΓΕΛΜΑΤΙΚΟ ΣΥΣΤΗΜΑ ΚΟΠΤΙΚΩΝ ΕΞΑΡΤΗΜΑΤΩΝ ΤΗΣ STIHL

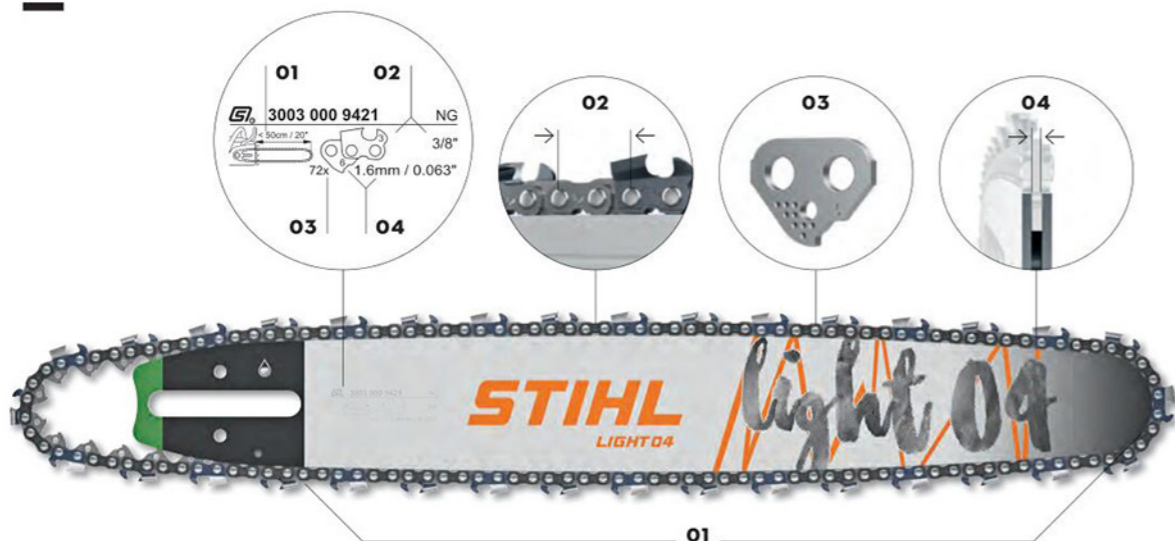
Με το νέο σύστημα εξαρτημάτων κοπής Hexa, αποτελούμενο από αλυσίδα Hexa και λίμα Hexa, η STIHL αλλάζει τα δεδομένα στα θέματα της απόδοσης κοπής, του τροχίσματος και της διάρκειας ζωής των αλυσίδων κοπής. Είναι η απόδοση και η εξοικονόμηση χρόνου βασικοί παράγοντες στην καθημερινή σας εργασία; Τότε το σύστημα Hexa σας δίνει τη λύση! Η αλυσίδα Hexa εντυπωσιάζει με την απόδοση κοπής αλλά και με την εύκολη συντήρησή της. Η λίμα εφαρμόζει στα δόντια κοπής της αλυσίδας με απόλυτη ακρίβεια, επιτρέποντας εξαιρετικά εύκολο και γρήγορο τροχίσμα με σχεδόν τέλεια αποτελέσματα. Επιπλέον, τα διαστήματα τροχίσματος της αλυσίδας Hexa είναι αισθητά αυξημένα σε σύγκριση με άλλες αλυσίδες κοπής όπως π.χ. η 3/8" RS, με αντίστοιχη θετική επίδραση στη διάρκεια ζωής. Δοκιμάστε το νέο σύστημα κοπτικών εξαρτημάτων STIHL Hexa και πειστείτε μόνοι σας!



Μπορείτε να βρείτε ένα βίντεο με οδηγίες για το τροχίσμα της αλυσίδας Hexa στην ιστοσελίδα: [stihl.com/hexa](http://stihl.com/hexa)

- ✓ **ΑΥΞΗΣΗ ΑΠΟΔΟΣΗΣ ΚΟΠΗΣ ΚΑΤΑ 10%**  
Σε συνδυασμό με το μικρό πλάτος τομής, η ειδική κόψη Hexa της αλυσίδας 3/8" Rapid Hexa εξασφαλίζει απόδοση κοπής αυξημένη κατά 10% σε σύγκριση με την αλυσίδα 3/8" Rapid Super – για μέγιστη απόδοση στη ρίψη δέντρων.
- ✓ **ΓΡΗΓΟΡΟ ΚΑΙ ΕΥΚΟΛΟ ΤΡΟΧΙΣΜΑ**  
Χάρη στην ακριβή γεωμετρική αντιστοιχία της λίμας Hexa με τα δόντια κοπής της αλυσίδας Hexa, το τροχίσμα γίνεται αισθητά πιο γρήγορο και πιο απλά απ' ό,τι με στρογγυλή λίμα. Σε κάθε τροχίσμα επιτυγχάνονται ξανά οι ιδανικές γωνίες τροχίσματος.
- ✓ **ΠΑΡΑΤΕΤΑΜΕΝΗ ΑΙΧΜΗΡΟΤΗΤΑ**  
Επειδή το σχήμα της λίμας είναι απόλυτα προσαρμοσμένο στα δόντια κοπής, η αλυσίδα Hexa τροχίζεται τέλεια. Κόβει πιο γρήγορα και παραμένει αιχμηρή για αισθητά μεγαλύτερο χρόνο.
- ✓ **ΜΕΓΑΛΗ ΔΙΑΡΚΕΙΑ ΖΩΗΣ**  
Λόγω της αραίωσης των διαστημάτων τροχίσματος, αυξάνεται και η διάρκεια ζωής της αλυσίδας 3/8" RH.

## ΛΑΜΕΣ ΚΑΙ ΑΛΥΣΙΔΕΣ ΣΤΟ ΜΙΚΡΟΣΚΟΠΙΟ



### Η ΕΠΙΛΟΓΗ ΤΗΣ ΚΑΤΑΛΛΗΛΗΣ ΑΛΥΣΙΔΑΣ

Για να επιλέξετε την κατάλληλη αλυσίδα για τη χρήση που θέλετε, χρειάζεστε ορισμένες πληροφορίες, έτσι ώστε να προκύψει ο σωστός συνδυασμός από αλυσοπρίονο, λάμα και αλυσίδα. Στο πεδίο επιγραφών της λάμας θα βρείτε τις εξής τέσσερις τιμές:

**01** ΜΗΚΟΣ ΛΑΜΑΣ  
Το κατάλληλο μήκος λάμας διαφέρει ανάλογα με τον σκοπό χρήσης.

**02** ΒΗΜΑ ΑΛΥΣΙΔΑΣ  
Το βήμα της αλυσίδας δίνει τη μέση απόσταση μεταξύ των πείρων των συνδετήρων. Το αλυσοπρίονο, η αλυσίδα και η λάμα πρέπει να είναι πάντα τέλεια προσαρμοσμένα μεταξύ τους.

**03** ΑΡΙΘΜΟΣ ΟΔΗΓΩΝ  
Ο αριθμός των οδηγών καθορίζει το μήκος της αλυσίδας. Για μήκος της αλυσίδας μετριοῦνται μόνο οι οδηγοί, και όχι π.χ. τα δόντια κοπής.

**04** ΠΛΑΤΟΣ ΑΥΛΑΚΙΟΥ / ΠΑΧΟΣ ΟΔΗΓΩΝ  
Η αλυσίδα κινείται μέσα στο αυλάκι της λάμας, στηριζόμενη στους οδηγούς. Το πλάτος του αυλακιού της λάμας και το πάχος των οδηγών πρέπει να συμφωνούν μεταξύ τους.

Αφού συγκεντρώσετε αυτές τις τέσσερις τιμές, επιλέξτε τον κατάλληλο τύπο αλυσίδας για τον σκοπό χρήσης σας. Ο τύπος της αλυσίδας καθορίζεται από το σχήμα των δοντιών κοπής. Το σχήμα των δοντιών είναι καθοριστικό για την καταλληλότητα της αλυσίδας για τις διάφορες απαιτήσεις:



Περισσότερες λεπτομέρειες θα βρείτε στη σελίδα 99.

Με τις πληροφορίες αυτές μπορείτε να σχηματίσετε τον 11-ψήφιο κωδικό παραγγελίας της αλυσίδας που χρειάζεστε:

**A** 4-ΨΗΦΙΟ ΜΕΡΟΣ ΤΟΥ ΚΩΔΙΚΟΥ ΠΑΡΑΓΓΕΛΙΑΣ  
Εξαρτάται από τον τύπο της αλυσίδας, το βήμα της αλυσίδας και το πλάτος του αυλακιού / πάχος των οδηγών. Συμβουλευθείτε τη σελίδα 99.

**B** + 000  
**C** + 00 + ΑΠΑΙΤΟΥΜΕΝΟΣ ΑΡΙΘΜΟΣ ΟΔΗΓΩΝ  
Ο απαιτούμενος αριθμός οδηγών εξαρτάται από το μήκος της λάμας και αναγράφεται στη λάμα. Δείτε επίσης τη σελίδα xx. Ο αριθμός των οδηγών καθορίζει το μήκος της αλυσίδας. Αν ο αριθμός των οδηγών είναι τριψήφιος, παραλείπεται το δεύτερο μηδενικό ώστε να προκύψει ο 11-ψήφιος κωδικός παραγγελίας.

**3670 000 0056**

**A** | **B** | **C**

## ΑΛΥΣΙΔΕΣ

- Προϊόντα ελβετικής ακρίβειας από τη εργοστάσιο της STIHL στο Βιλ
- Εξαιρετική απόδοση κοπής και αξιοπιστία
- Ηλεκτρολυτικά επιχρωμιωμένα δόντια κοπής από ειδικό χάλυβα και σκληρυμένα πριτσίνια
- Προσαρμοσμένα με τελειότητα στη λάμα και στο αλυσοπρίονο



### MICRO

Οι αλυσίδες **Micro**, με δόντια σε σχήμα μισού κοπιδιού, είναι εξαιρετικά αξιόπιστες και άνετες στη χρήση. Παράγουν ελάχιστες δονήσεις κατά την κοπή και δίνουν αποτελέσματα υψηλής ποιότητας, ενώ είναι εύκολες στο τρόχισμα. Επομένως, αποτελούν καλή επιλογή για περιστασιακή χρήση και για τη γεωργία.

### ΑΛΥΣΙΔΑ MICRO



Στιβαρή αλυσίδα με χαμηλές δονήσεις και χαμηλή τάση κροταλισματος, που δίνει υψηλή ποιότητα κοπής.

	1/4" P	1/4"	3/8" P	.325"	3/8"	.404"
1,3 mm	-	3660	3613	3693 <sup>Ⓞ</sup>	3650	-
1,5 mm <sup>Ⓞ</sup>	-	-	-	3685	3651	-
1,6 mm	-	-	-	3686	3652	3668

### ΑΛΥΣΙΔΑ MICRO 3



Αλυσίδα χαμηλών δονήσεων με χαμηλή τάση κροταλισματος με ειδικά διαμορφωμένους οδηγούς. Υψηλή ποιότητα κοπής, ομαλή συμπεριφορά στην τομή, στιβαρή, με χαμηλή τάση κροταλισματος.

	1/4" P	1/4"	3/8" P	.325"	3/8"	.404"
1,1 mm	3670	-	3610 <sup>Ⓞ</sup>	-	-	-
1,3 mm	-	-	3636	3695 <sup>Ⓞ</sup>	3662	-
1,5 mm <sup>Ⓞ</sup>	-	-	-	3688	-	-
1,6 mm	-	-	-	3689	3664	-



## SUPER

Οι αλυσίδες Super έχουν εξαιρετικά υψηλή απόδοση κοπής. Αυτό οφείλεται στα δόντια με σχήμα κοπιδιού και στη χαμηλή αντίσταση κατά την κοπή. Οι αλυσίδες Super είναι ιδανικές για την επαγγελματική δασοκομία και τη συγκομιδή ξύλου.

### ΑΛΥΣΙΔΑ SUPER



Αλυσίδα υψηλών επιδόσεων με χαμηλές δονήσεις για επαγγελματική χρήση. Εξαιρετικά υψηλή απόδοση στην κανονική κοπή και με βύθιση της λάμας. Υψηλή ποιότητα κοπής και χαμηλή τάση κροταλισματος.

	1/4" P	1/4"	3/8" P	.325"	3/8"	.404"
1,3 mm	-	-	3617	3690 <sup>Ⓞ</sup>	3623	-
1,5 mm <sup>Ⓞ</sup>	-	-	-	3638	3622	-
1,6 mm	-	-	-	3639	3621	3946

### ΑΛΥΣΙΔΑ SUPER 3



Αλυσίδα υψηλών επιδόσεων με ειδικά διαμορφωμένους οδηγούς, με χαμηλή τάση κλοτσήματος και χαμηλό επίπεδο δονήσεων. Υψηλή απόδοση στην κανονική κοπή και με βύθιση της λάμας. Υψηλή ποιότητα κοπής και χαμηλή τάση κροταλισματος.

	1/4" P	1/4"	3/8" P	.325"	3/8"	.404"
1,3 mm	-	-	3616	3694 <sup>Ⓞ</sup>	3624	-
1,6 mm	-	-	-	-	3626	-



## ΛΑΜΕΣ ΚΑΙ ΑΛΥΣΙΔΕΣ ΓΙΑ ΚΟΦΤΕΣ ΔΟΚΙΜΩΝ ΥΑΙΚΩΝ

ΒΛΕΠΕ ΣΕΛΙΔΑ 148

Ⓞ Αλυσίδες για αλυσοπρίονα τρίτων κατασκευαστών  
Ⓞ Λεπτή λάμα και αλυσίδα

Ⓞ Κανονική αλυσίδα, όχι ειδικά για ξυλογλυπτική

## NEO



## HEXA

Οι αλυσίδες κοπής Hexa Hexa διακρίνονται για την ειδική μορφή των δοντιών κοπής. Χάρη στη νέα πατενταρισμένη κόψη, επιτυγχάνουν μεγαλύτερη απόδοση κοπής απ' όλες τις αλυσίδες στην γκάμα προϊόντων της STIHL. Η αλυσίδα Hexa τροχίζεται απλά στο χέρι με τη βοήθεια της εξάγωνης λίμας. Οι αλυσίδες είναι ιδανικές για την επαγγελματική δασοκομία και τη συγκομιδή ξύλου.

### ΑΛΥΣΙΔΑ HEXA



Εξαιρετικά μακρόβια και πολύπλευρη αλυσίδα 3/8" με δόντια κοπής που έχουν το ειδικό σχήμα Hexa της STIHL, για αύξηση της απόδοσης κοπής κατά 10% σε σύγκριση με την αλυσίδα 3/8" RS. Τροχίζεται εύκολα με την ειδική λίμα Hexa και διατηρεί την αιχμηρότητά της για αισθητά μεγαλύτερο χρόνο σε σχέση με άλλες αλυσίδες κοπής.

	1/4" P	1/4"	3/8" P	.325"	3/8"	.404"
1,6 mm	-	-	-	-	3132	-



## ΛΙΜΑ HEXA

ΒΛΕΠΕ ΣΕΛΙΔΑ 109



## DURO

Οι αλυσίδες Duro είναι εξαιρετικά στιβαρές και έχουν μεγάλη αντοχή στη φθορά. Χάρη στη θωράκισή τους με πλάκες σκληρού μετάλλου, παραμένουν κοφτερές έως και για δεκαπλάσιο χρόνο σε σχέση με τις συνηθισμένες αλυσίδες. Αυτό κάνει τις αλυσίδες Duro εξαιρετικά κατάλληλες για την κοπή βρώμικου ξύλου. Αλυσοπρίονα που παραδίδονται με αλυσίδα Duro μπορείτε να βρείτε στη σελίδα 94

### ΑΛΥΣΙΔΑ DURO 3



Εξαιρετικά στιβαρή αλυσίδα σκληρού μετάλλου με ειδικά διαμορφωμένους οδηγούς, με χαμηλή τάση κλοτσήματος, για απαιτητικές χρήσεις. Παραμένει κοφτερή χωρίς τρόχιμα, έως και δέκα φορές περισσότερο από τις κανονικές αλυσίδες. Εξαιρετικά στιβαρή, ανθεκτική σε υψηλά φορτία, χαμηλές δονήσεις.

	1/4" P	1/4"	3/8" P	.325"	3/8"	.404"
1,3 mm	-	-	3612	3696 <sup>Ⓞ</sup>	3681	-
1,5 mm <sup>Ⓞ</sup>	-	-	-	3666	3682	-
1,6 mm	-	-	-	3667	3683	-

## NEO - ΔΙΑΘΕΣΙΜΟ ΑΠΟ ΤΗΝ ΑΝΟΙΞΗ 2022! ΚΙΤ ΑΝΑΒΑΘΜΙΣΗΣ «HEXA»

ΓΙΑ ΑΠΛΗ ΠΡΟΣΑΡΜΟΓΗ ΤΟΥ ΑΛΥΣΟΠΡΙΟΝΟΥ ΣΑΣ ΣΤΟ ΝΕΟ ΣΥΣΤΗΜΑ ΕΞΑΡΤΗΜΑΤΩΝ ΚΟΠΗΣ HEXA ΤΗΣ STIHL

### Κάθε κιτ περιέχει:

- 2 x αλυσίδες Hexa
- 1 x λίμα Hexa (5,2 x 200 mm)
- 1 x ξύλινη λαβή για τη λίμα Hexa



Κωδικός	Συνιστώμενη τιμή λιανικής πώλησης σε ευρώ	Χρήση	Μήκος λάμας (cm)	Σβήμα αλυσίδας	Πάχος οδηγών (mm)	2 αλυσίδες	
<b>ΚΙΤ ΑΝΑΒΑΘΜΙΣΗΣ HEXA</b>							
<b>ΑΝΑΒΑΘΜΙΣΗ ΚΙΤ 3</b>	3132 007 4701	77,00	MS 362, MS 400, MS 462, MS 500i	45	3/8"	1,6	3132 000 0066
<b>ΑΝΑΒΑΘΜΙΣΗ ΚΙΤ 4</b>	3132 007 4702	83,00	MS 362, MS 400, MS 462, MS 500i, MS 661	50	3/8"	1,6	3132 000 0072
<b>ΑΝΑΒΑΘΜΙΣΗ ΚΙΤ 5</b>	3132 007 4703	95,00	MS 362, MS 400, MS 462, MS 500i, MS 661	63	3/8"	1,6	3132 000 0084



## ΣΥΝΔΕΣΗ ΤΟΥ ΕΝΔΕΚΑΨΗΦΙΟΥ ΚΩΔΙΚΟΥ ΠΑΡΑΓΓΕΛΙΑΣ ΛΑΜΑΣ ΑΛΥΣΙΔΑΣ

4ψήφιος Κωδικός	+	000	+	00 + απαιτούμενος αριθμός οδηγών <sup>Ⓞ</sup>
= Κωδικός				

Παράδειγμα:

3670	+	000	+	0056
= 3670 000 0056				



## ΑΛΥΣΙΔΕΣ ΓΙΑ ΕΙΔΙΚΕΣ ΕΦΑΡΜΟΓΕΣ

Στη STIHL θα βρείτε πάντα τη σωστή αλυσίδα για κάθε χρήση. Για ειδικές χρήσεις προσφέρουμε αλυσίδες που είναι ειδικά προσαρμοσμένες στις απαιτήσεις της εκάστοτε εφαρμογής. Στη STIHL μπορείτε να βρείτε επίσης τις κατάλληλες λάμες.

### ΞΥΛΟΓΛΥΠΤΙΚΗ



Ειδική αλυσίδα για την ξυλογλυπτική. Χαμηλές δονήσεις, πολύ καλή απόδοση κοπής, δεν απαιτεί πίεση κατά την κοπή με βύθιση της μύτης χάρη στην κοντή κορυφή των δοντιών, επιτυγχάνει ταχύτερη κοπή με βύθιση της μύτης από τις συνηθισμένες αλυσίδες 1/4".



Βήμα (ντσεσ)

Συνιστώμενη τιμή λιανικής πώλησης σε ευρώ

Carving,  
30 cm

Συνιστώμενη τιμή λιανικής πώλησης σε ευρώ

ΑΛΥΣΙΔΑ		ΛΑΜΑ	
MS 151, MSA 120 / 140 / 160 / 200	1/4" P 3670 000 0064 <sup>ⓐ</sup>	25,30	3005 000 3105 96,40

### ΔΙΑΣΩΣΗ (RDR)



Ειδική αλυσίδα για τις πιο σκληρές εφαρμογές από την πυροσβεστική, τις μονάδες αντιμετώπισης καταστροφών και τις υπηρεσίες πολιτικής προστασίας (π.χ. ξύλο με καρφιά, σύνθετα υλικά και θωρακισμένο γυαλί). Τα δόντια κοπής είναι θωρακισμένα εξ ολοκλήρου με πλάκες σκληρού μετάλλου με υψηλή αντοχή στην κρούση.



Βήμα (ντσεσ)

Συνιστώμενη τιμή λιανικής πώλησης σε ευρώ

Carving E,  
30 cm

Συνιστώμενη τιμή λιανικής πώλησης σε ευρώ

ΑΛΥΣΙΔΑ		ΛΑΜΑ	
MS 462 C-M R	3/8" 3944 000 0072	288,90	3003 002 9421 104,60

### ΤΕΜΑΧΙΣΜΟΣ ΚΟΡΜΩΝ - RAPID MICRO HARVESTER (RMH) ΚΑΙ RAPID MICRO HARVESTER SPECIAL (RMHS)



Αλυσίδα για χρήση σε ειδικές μηχανές κοπής ξυλείας και για την παραγωγή καυσόξυλων, στιβαρή και ανθεκτική. Οι χαμηλές τάσεις μειώνουν τη δημιουργία ρωγμών, διατηρούν τη φθορά σε χαμηλά επίπεδα και εξασφαλίζουν μια ιδιαίτερα μεγάλη διάρκεια ζωής. **Δεν επιτρέπεται να χρησιμοποιείται σε αλυσοπρίονα χειρός.**



### ΔΙΑΜΗΚΗΣ ΚΟΠΗ (RMX, PMX)



Ειδική αλυσίδα διαμήκους κοπής για χρήση σε μηχανήματα διαμήκους κοπής και μικρά κινητά πριονιστήρια. Αλυσίδα με δόντια σε σχήμα μισού κοπιδιού με υψηλή ποιότητα κοπής, χαμηλές δονήσεις και ομαλή συμπεριφορά κοπής. Για περισσότερες πληροφορίες, επισκεφθείτε τον αντιπρόσωπο.



# ΝΕΟ - ΔΙΑΘΕΣΙΜΟ ΑΠΟ ΤΗΝ ΑΝΟΙΞΗ 2022! ΠΑΝΤΑ ΕΤΟΙΜΟΣ ΜΕ ΤΑ CUT KITS ΤΗΣ STIHL

Οι αλυσίδες κοπής και λάμες STIHL είναι συνώνυμα για εξαιρετική ακρίβεια και καθαρή κοπή στις πιο ποικίλες εφαρμογές. Προκειμένου η απόδοση κοπής του αλυσοπριονίου σας να διατηρείται σε υψηλά επίπεδα, χρειάζεται προληπτική συντήρηση στα εξαρτήματα κοπής σε τακτικά διαστήματα - γιατί ακόμα και η καλύτερη αλυσίδα, κάποια στιγμή θα στομώσει. Για το τρόχισμα της αλυσίδας σας μπορείτε φυσικά να απευθυνθείτε στον πιστοποιημένο αντιπρόσωπο της STIHL, αλλά μπορείτε να το κάνετε και μόνοι σας. Ακόμα κι αν δεν έχετε τη δυνατότητα να συντηρήσετε τα εξαρτήματα κοπής κατά τη διάρκεια της εργασίας σας, ή αν χρειάζεται αλλαγή τους, έχουμε την κατάλληλη λύση! Τα νέα Cut Kits της STIHL περιέχουν δύο αλυσίδες κοπής και μία λάμα για ένα συγκεκριμένο μοντέλο μηχανήματος, σε συσκευασία προσφοράς. Έτσι έχετε πάντα μαζί σας τα κατάλληλα εξαρτήματα κοπής για το δικό σας αλυσοπρίονο ή GTA 26 σας. «Έσο έτοιμος» ανά πάσα στιγμή - με τα νέα Cut Kits της STIHL!



Κωδικός	Συνιστώμενη τιμή λιανικής πώλησης σε ευρώ	Χρήση	Μήκος λάμας (cm)	Βήμα αλυσίδας	Πάχος οδηγών (mm)	Τύπος αλυσίδας STIHL Oilomatic®	2 αλυσίδες	1 λάμα
<b>CUT KIT 1</b>	3007 000 9900 41,20	GTA 26	10	1/4" P	1,1	PM3	3670 000 0028	3007 003 0101
<b>CUT KIT 2</b>	3005 000 9900 78,20	MS 170, MS 171	30	3/8" P	1,1	PM3 <sup>ⓐ</sup>	3610 000 0044	3005 000 3905
<b>CUT KIT 3</b>	3005 000 9901 88,40	MS 170, MS 171, MS 180, MS 181	35	3/8" P	1,1	PM3 <sup>ⓐ</sup>	3610 000 0050	3005 008 3909
<b>CUT KIT 5</b>	3005 000 9903 <b>TIMH ANAMENETAI</b>	MS 211	40	3/8" P	1,3	PM3	3636 000 0055	3005 000 4813
<b>CUT KIT 6</b>	3005 000 9904 95,80	MSA 120, MSA 140, MSA 160, MS 151	30	1/4" P	1,1	PM3	3670 000 0064	3005 008 3405
<b>CUT KIT 10</b>	3003 000 9901 132,00	MS 261, MS 271	40	.325"	1,3	RS Pro	3690 000 0067	3003 000 3313

<sup>ⓐ</sup> Κανονική αλυσίδα πριονιού, όχι ειδική αλυσίδα πριονιού

<sup>ⓑ</sup> Λάμα ελαφριάς κοπής

<sup>ⓓ</sup> Για λεπτομερείς επεξηγήσεις σχετικά με τους διάφορους τύπους αλυσίδων STIHL, βλέπε σελίδα 99

## ΛΑΜΕΣ

- Για όλες τις πιθανές χρήσεις: Από τη συλλογή ξυλείας και την ξυλογλυπτική, μέχρι την κοπή καυσόξυλων
- Από ποιοτικό και πολύ ανθεκτικό χάλυβα χρωμίου-μολυβδαινίου
- Άριστη μετατροπή της ισχύος του κινητήρα σε απόδοση κοπής
- Συμπαγείς λάμες Duromatic-E για απαιτητικές χρήσεις στην κοπή σκληρού ξύλου



### ΛΑΜΑ ΕΛΑΦΡΙΑΣ ΚΑΤΑΣΚΕΥΗΣ

Η STIHL καταβάλλει συνεχώς προσπάθεια να μειώσει το βάρος του εξοπλισμού της - και οι λάμες δεν αποτελούν εξαίρεση. Μπορείτε να διαλέξετε ανάμεσα σε λάμες E-Light και ES-Light. Προσφέρουμε την κατάλληλη λύση, τόσο για τα μικρά και ελαφρά αλυσοπρίονα όσο και για τα ισχυρά αλυσοπρίονα κοπής δέντρων.

Για τεχνικά στοιχεία σχετικά με τις λάμες, βλέπε σελίδα 426

### STIHL ROLLOMATIC E MINI LIGHT



Για πιο ελαφριά εργασία με τηλεσκοπικά αλυσοπρίονα ή για την κοπή δέντρων μικρής διαμέτρου. Βάρος μειωμένο έως και κατά 25% (για μήκος 35 cm).

### STIHL ROLLOMATIC E LIGHT



Λάμα από τρεις χαλύβδινες πλάκες με μεγάλα ανοίγματα, ηλεκτροσυγκολλημένες μεταξύ τους. Τα κενά στις πλάκες είναι γεμισμένα με πολυαμίδιο ενισχυμένο με ίνες γυαλιού. Βάρος μειωμένο έως και κατά 30% (για μήκος 40 cm) σε σύγκριση με συμβατικές λάμες. Δεν απαιτεί συντήρηση, χάρη στο κλειστό ρουλεμάν του γραναζιού της μύτης.

### STIHL ROLLOMATIC ES LIGHT



Από ειδικό χάλυβα με υψηλή αντοχή στη φθορά. Αποτελείται από δύο πλάκες με κενά, συγκολλημένες μεταξύ τους με ειδική τεχνολογία λέιζερ. Σταθερό κοίλο σώμα με άκαμπτη άνω και κάτω κατασκευή, βάρος μειωμένο κατά 30% σε σύγκριση με τη λάμα Rolromatic ES, STIHL Ematic με λοξή οπή λαδιού, κεφαλή λάμας που αλλάζει στο σύνολό της. Δεν απαιτεί συντήρηση, χάρη στο κλειστό ρουλεμάν του γραναζιού της μύτης.

### STIHL ROLLOMATIC E MINI



Ιδιαίτερα λεπτή λάμα. Για αλυσίδες κοπής λεπτών κρίκων με πάχος οδηγών 1,1 mm.

### STIHL ROLLOMATIC E



Σώμα από τρεις ηλεκτροσυγκολλημένες μεταλλικές πλάκες, από τις οποίες η μεσαία έχει ένα άνοιγμα μεγάλης επιφάνειας. Μικρό βάρος, υψηλή σταθερότητα, διατίθεται με μικρή ή μεγάλη μύτη. Δεν απαιτεί συντήρηση, χάρη στο κλειστό ρουλεμάν του γραναζιού της μύτης.

### STIHL ROLLOMATIC ES



Λάμα για τις πιο σκληρές επαγγελματικές απαιτήσεις για μηχανήματα υψηλής ισχύος. Συμπαγές και εξαιρετικά άκαμπτο σώμα λάμας, μύτη λάμας ανταλλάξιμη στο σύνολό της, με λοξές οπές λαδιού ελλειπτικού σχήματος για άριστη λίπανση. Δεν απαιτεί συντήρηση, χάρη στο κλειστό ρουλεμάν του γραναζιού της μύτης.



### ΣΥΜΒΟΥΛΗ ΑΠΟ ΤΟΥΣ ΕΠΑΓΓΕΛΜΑΤΙΕΣ ΤΗΣ STIHL

Τα κλειστά ρουλεμάν στο γρανάζι της μύτης διαθέτουν μόνιμη λίπανση, για μεγαλύτερη διάρκεια ζωής και λιγότερη συντήρηση. Δεν χρειάζεται συμπληρωματική λίπανση. Θετικό αποτέλεσμα: Εξοικονομείτε χρόνο και χρήμα, ενώ βοηθάτε και στην προστασία του περιβάλλοντος.

### STIHL DUROMATIC E



Συμπαγής λάμα για εργασίες με αλυσοπρίονα μεσαίας έως υψηλής ισχύος. Εξαιρετικά στιβαρή. Η μύτη της λάμας προστατεύεται από φθορά με ειδική επίστρωση από σκληρό μέταλλο, STIHL E-matic με λοξή οπή λαδιού για άριστη λίπανση.

### STIHL CARVING



Ειδική λάμα για ξυλογλυπτική με αλυσοπρίονο. Εξαιρετικά χαμηλό κλώτσημα και επομένως κατάλληλη για σκάλισμα πολύ στενών ακτίνων. Το άκρο της λάμας προστατεύεται από τη φθορά από σκληρή μεταλλική θωράκιση (stellite). Τα σημάδια λέιζερ επιτρέπουν στη μύτη της λάμας να καθοδηγείται με ακρίβεια στην κοπή. Μήκος λάμας 30 cm με αυλάκωση 1,1 mm και 1,3 mm.



ΑΛΥΣΟΠΡΙΟΝΑ				ΑΛΥΣΙΔΕΣ										ΛΑΜΕΣ														
Μήκος λάμας (cm)	Βήμα (Inτσες)	Πάχος οδηγών / πλάτος αλκακού (mm)	Αριθμός οδηγών	Micro Κωδικός παραγγελίας	Micro 3 Κωδικός παραγγελίας	Super Κωδικός παραγγελίας	Super 3 Κωδικός παραγγελίας	Συνιστώμενη τιμή λιανικής πώλησης σε ευρώ	NEO Hexa Κωδικός παραγγελίας	Συνιστώμενη τιμή λιανικής πώλησης σε ευρώ	Duro 3 Κωδικός παραγγελίας	Συνιστώμενη τιμή λιανικής πώλησης σε ευρώ	Rollomatic E Light Κωδικός	Rollomatic ES Light Κωδικός	Συνιστώμενη τιμή λιανικής πώλησης σε ευρώ	Light Κωδικός	Rollomatic E Κωδικός	Light O4 Κωδικός	Συνιστώμενη τιμή λιανικής πώλησης σε ευρώ	Rollomatic ES Κωδικός	Συνιστώμενη τιμή λιανικής πώλησης σε ευρώ	Αριθμός δοντιών γραναζιού μύτης	Duromatic E Κωδικός	Συνιστώμενη τιμή λιανικής πώλησης σε ευρώ				
<b>GTA 26</b>				10	1/4" P	1,1	28	-	3670	-	-	10,00	-	-	-	3007 003 0101	-	-	-	11,00	-	-	-	-	-			
<b>MS 150, MS 151, MS 150 T, MS 151 T, MS 193 T, MS 194 T, MSA 120, MSA 140, MSA 160, MSA 160 T, MSA 200</b>				25	1/4" P	1,1	56	-	3670	-	-	19,00	-	-	-	-	3005 008 3403	-	-	33,00	-	-	8	-	-			
				30	1/4" P	1,1	64	-	3670	-	-	22,00	-	-	-	-	3005 008 3405	-	-	34,00	-	-	8	-	-			
<b>MS 150 T, MS 151 T, MS 193 T, MS 194 T, MS 150, MS 151, MSA 160, MSA 200</b>				35	1/4" P	1,1	72	-	3670	-	-	25,00	-	-	-	-	3005 008 3409	-	-	37,00	-	-	8	-	-			
<b>MSA 161 T</b>				25	1/4" P	1,1	57	-	3670	-	-	20,00	-	-	-	-	3005 008 3403	-	-	33,00	-	-	8	-	-			
				30	1/4" P	1,1	65	-	3670	-	-	23,00	-	-	-	-	3005 008 3405	-	-	34,00	-	-	8	-	-			
				30	3/8" P	1,1	44	-	3610	-	-	16,00	-	-	3005 000 7605	-	42,00	-	3005 000 3905	-	34,00	-	-	7	-	-		
<b>MS 170, MS 171, MS 180, MS 181, MS 193, MS 194, MSE 141, MSE 170</b>				35	3/8" P	1,1	50	-	3610	-	-	17,00	-	-	3005 000 7609	-	49,00	-	3005 008 3909	-	37,00	-	-	7	-	-		
				40	3/8" P	1,1	55	-	3610	-	-	19,00	-	-	-	-	-	3005 008 3913	-	41,00	-	-	7	-	-			
<b>MS 180, MS 201, MS 211, MS 241, MSE 170, MSE 190, MSE 200, MSE 210, MSE 230, MSA 220 C-B</b>				30	3/8" P	1,3	44	-	3636	3617	3616	16,00	-	-	3612	41,00	3005 000 7405	-	43,00	-	3005 000 4805	-	41,00	-	-	9	-	
				35	3/8" P	1,3	50	-	3636	3617	3616	17,00	-	-	3612	47,00	3005 000 7409	-	49,00	-	3005 000 4809	-	46,00	-	-	9	-	
				40	3/8" P	1,3	55	-	3636	3617	3616	19,00	-	-	3612	51,00	3005 000 7413	-	52,00	-	3005 000 4813	-	50,00	-	-	9	-	
<b>MS 231, MS 251</b>				45	3/8" P	1,3	61	3636	-	3617	3616	21,00	-	-	3612	57,00	-	-	-	3005 000 4817	-	54,00	-	-	9	-		
				30	3/8" P	1,3	44	-	3636	-	3616	16,00	-	-	3612	41,00	3005 000 7405	-	43,00	-	3005 000 4805	-	41,00	-	-	9	-	
<b>MS 201 T, MSA 220 T</b>				35	3/8" P	1,3	50	-	3636	-	3616	17,00	-	-	3612	47,00	3005 000 7409	-	49,00	-	3005 000 4809	-	46,00	-	-	9	-	
				40	3/8" P	1,3	55	-	3636	-	3616	19,00	-	-	3612	51,00	3005 000 7413	-	52,00	-	3005 000 4813	-	50,00	-	-	9	-	
				40	.325	1,3	67	3693	3695	3690	-	25,00	-	-	3696	67,00	-	-	-	3003 000 3313	-	67,00	-	-	9	-		
<b>MS 261, MS 271, MSA 300</b>				40	.325	1,6	67	3686	3689	3639	-	23,00	-	-	3667	57,00	-	-	-	3003 008 6813	-	57,00	-	-	11	-		
				45	.325	1,3	74	3693	3695	3690	-	28,00	-	-	3696	74,00	-	-	-	3003 008 3317	-	75,00	-	-	9	-		
				45	.325	1,6	74	3686	3689	3639	-	26,00	-	-	3667	62,00	-	-	-	3003 008 6817	-	63,00	-	-	9	-		
<b>MS 291, MS 311, MS 362, MS 391</b>				40	3/8" P	1,6	60	3652	-	3621	3626	21,00	-	-	3683	65,00	-	-	-	3003 000 5213	-	53,00	-	-	10	-		
				45	3/8" P	1,6	66	3652	-	3621	3626	23,00	3132	26,00	3683	75,00	-	-	-	3003 000 5217	-	63,00	-	-	10	-		
				50	3/8" P	1,6	72	3652	-	3621	3626	25,00	3132	28,00	3683	79,00	-	-	-	3003 000 5221	-	67,00	-	-	10	-		
				45	3/8" P	1,6	66	3652	-	3621	3626	23,00	3132	26,00	3683	75,00	-	-	-	3003 000 5217	-	63,00	-	-	11	3003 000 9217	85,00	
<b>MS 400, MS 462, MS 500i, MS 661</b>				50	3/8" P	1,6	72	3652	-	3621	3626	25,00	3132	28,00	3683	79,00	-	3003 000 2021	119,00	-	3003 000 5221	-	67,00	3003 000 9421	99,00	11	3003 000 9221	95,00
				63	3/8" P	1,6	84	3652	-	3621	3626	30,00	3132	33,00	3683	89,00	-	3003 000 2031	149,00	-	3003 000 5231	-	85,00	3003 000 9431	109,00	11	3003 001 5631	109,00
<b>MS 500i, MS 661</b>				71	3/8" P	1,6	91	-	-	3621	3626	32,00	3132	47,60	3683	99,00	-	3003 000 2038	155,00	-	-	-	3003 000 6038	119,00	11	-	-	
				80	3/8" P	1,6	105	-	-	3621	3626	37,00	3152	55,10	3683	109,00	-	3003 000 2046	189,00	-	-	-	3003 000 6046	145,00	11	-	-	
<b>MS 661</b>				90	3/8" P	1,6	114	-	-	3621	3626	40,00	3132	59,70	3683	119,00	-	3003 000 2053	209,00	-	-	-	3003 000 6053	155,00	11	-	-	
				63	.404	1,6	80	3668	-	3946	-	38,00	-	-	-	-	-	-	-	-	-	3002 000 9731	149,00	-	3002 000 9231	119,00		
<b>MS 880, MS 881</b>				75	.404	1,6	91	3668	-	3946	-	43,00	-	-	-	-	-	-	-	-	-	3002 000 9741	165,00	-	3002 000 8041	135,00		
				90	.404	1,6	104	3668	-	3946	-	50,00	-	-	-	-	-	-	-	-	-	-	-	-	3002 000 8052	145,00		
				90	.404	1,6	108	3668	-	3946	-	52,00	-	-	-	-	-	-	-	-	-	-	-	-	3002 000 9753	175,00	-	-
<b>ΤΗΛΕΣΚΟΠΙΚΟ ΑΛΥΣΟΠΡΙΟΝΟ</b>				<b>ΑΛΥΣΙΔΕΣ</b>										<b>ΛΑΜΕΣ</b>														
<b>HT 56, HT 101, HT 103, HT 133, HTA 65, HTA 85, HTA 135, HTE 60, HTA 50</b>				25	1/4" P	1,1	56	-	3670	-	-	19,00	-	-	-	-	-	3005 008 3403	-	-	33,00	-	-	8	-	-		
				30	1/4" P	1,1	64	-	3670	-	-	22,00	-	-	-	-	-	3005 008 3405	-	-	34,00	-	-	8	-	-		
<b>HT 56, HT 101, HT 131, HTE 60, HTA 66, HTA 86, HTA 135</b>				30	3/8" P	1,1	44	-	3610	-	-	16,00	-	-	-	-	3005 000 7605	-	42,00	-	3005 000 3905	-	34,00	-	-	7	-	
<b>HT 101, HT 131</b>				30	3/8" P	1,3	44	3636	-	-	-	16,00	-	-	3612	41,00	3005 000 7405	-	43,00	-	3005 000 4805	-	41,00	-	-	9	-	

⊙ Το πραγματικό μήκος κοπής ενδέχεται να είναι μικρότερο από το αναφερόμενο μήκος λάμας  
⊙ Από έτος κατασκευής 2014

⊙ Στα μοντέλα MS 231 και MS 251 (με μήκος λάμας 30 και 40 cm) και στα μοντέλα MSE 170, MSE 190, MSE 210 και MSE 230 (με μήκος λάμας 30, 35 και 40 cm) σε συνδυασμό με ταχυντωτήρα αλυσίδας και καμπίνα 7 δοντιών πρέπει να χρησιμοποιείται ένας οδηγός παραπάνω

⊙ Ισχύει για καμπίνα 7 δοντιών, σε καμπίνα 8 δοντιών χρειάζεται ένας ακόμη οδηγός

Σημείωση: Λάμες και αλυσίδες για ειδικές εφαρμογές μπορείτε να βρείτε στη σελίδα 102

# ΕΡΓΑΛΕΙΑ ΣΥΝΤΗΡΗΣΗΣ ΚΟΠΤΙΚΩΝ ΕΞΑΡΤΗΜΑΤΩΝ

- Ειδικά εργαλεία για συντήρηση και περιποίηση
- Για σωστό τρόχισμα της αλυσίδας με ακριβή αποτελέσματα
- Ξύλινη λαβή λίμας STIHL από ξύλο

## ΣΕΤ ΤΡΟΧΙΣΜΑΤΟΣ

Αποτελείται από βάση λίμας με στρογγυλή λίμα, επίπεδη λίμα και καλίμπρα τροχίσματος, μέσα σε στιβαρό τσαντάκι.



<b>1/4" P</b> Κωδικός	<b>5605 007 1000</b>	<b>.325"</b> Κωδικός	<b>5605 007 1028</b>
<b>1/4" και 3/8" P</b> Κωδικός	<b>5605 007 1027</b>	<b>3/8"</b> Κωδικός	<b>5605 007 1029</b>
<b>NEO 3/8" Hexa</b> <sup>ⓐ</sup> Κωδικός	<b>5607 007 1000</b>	<b>.404"</b> Κωδικός	<b>5605 007 1030</b>

## ΒΑΣΗ ΛΙΜΑΣ 2-ΣΕ-1



Πρακτικό βοήθημα για το γρήγορο τρόχισμα των δοντιών και οδηγών βάρους με μία μόνο διαδικασία. Ιδανικό για τον περισσότερα κομμάτια χρήστη. Για αλυσίδες 1/4" P, 3/8" P, .325", 3/8" και .404", με ενσωματωμένη αντιστάθμιση ανοχής λίμας (μόνο από τη STIHL).

<b>1/4" P</b> Κωδικός	<b>∅ 3,2 mm</b> <b>5605 750 4306</b>	<b>3/8"</b> Κωδικός	<b>∅ 5,2 mm</b> <b>5605 750 4305</b>
<b>1/4" και 3/8" P</b> Κωδικός	<b>∅ 4,0 mm</b> <b>5605 750 4303</b>	<b>.404"</b> Κωδικός	<b>∅ 5,5 mm</b> <b>0000 750 4300</b>
<b>.325"</b> Κωδικός	<b>∅ 4,8 mm</b> <b>5605 750 4304</b>		

## ΣΤΡΟΓΓΥΛΗ ΛΙΜΑ ΓΙΑ ΑΛΥΣΙΔΑ 1/4"-P

Μόνο για τη βάση λίμας 2-σε-1 για το τρόχισμα της αλυσίδας 1/4"-P, όχι για τρόχισμα στο χέρι, ∅ 3,2 x 200 mm.

Κωδικός **0000 893 6401**



## ΑΝΤΑΛΛΑΚΤΙΚΗ ΕΠΙΠΕΔΗ ΛΙΜΑ ΓΙΑ ΟΔΗΓΟ ΒΑΘΟΥΣ

Για βάση λίμας 2-σε-1, για την κατεργασία του οδηγού βάθους.

Κωδικός **0814 252 3001**

Συνιστώμενες τιμές λιανικής πώλησης σε ευρώ

## ΟΔΗΓΟΙ ΓΙΑ ΒΑΣΗ ΛΙΜΑΣ FF 1



Οδηγός για βάση λίμας, αποκλειστικά από την STIHL. Για απλό και ακριβές κράτημα της λίμας και σωστό τρόχισμα της αλυσίδας. Ιδανικό συμπλήρωμα για τα σετ τροχίσματος της STIHL, δεν απαιτεί σωματική δύναμη, δεν περιλαμβάνεται η λίμα.

<b>1/4" P</b> Κωδικός	<b>∅ 3,2 mm</b> <b>5614 000 7504</b>	<b>.325"</b> Κωδικός	<b>∅ 4,8 mm</b> <b>5614 000 7501</b>
<b>3/8" P</b> <sup>ⓐ</sup> Κωδικός	<b>∅ 4,0 mm</b> <b>5614 000 7503</b>	<b>3/8"</b> Κωδικός	<b>∅ 5,2 mm</b> <b>5614 000 7500</b>
<b>3/8" P</b> <sup>ⓑ</sup> Κωδικός	<b>∅ 4,0 mm</b> <b>5614 000 7502</b>	<b>.404"</b> Κωδικός	<b>∅ 5,5 mm</b> <b>5614 000 7505</b>

## ΤΡΟΧΙΣΤΙΚΑ ΚΥΛΙΝΔΡΩΝ FG 4



Τροχιστικό κυλίνδρων, αποκλειστικά από τη STIHL. Ιδανικό για το εβδομαδιαίο τρόχισμα της αλυσίδας. Μικρές διαστάσεις, δεν απαιτεί σωματική δύναμη, με λαμάκια τροχίσματος για σωστή προσαρμογή της απόστασης του οδηγού βάθους, δεν περιλαμβάνεται η λίμα.

<b>3/8" P</b> <sup>ⓐ</sup> Κωδικός	<b>∅ 4,0 mm</b> <b>5612 000 7503</b>	<b>.325"</b> Κωδικός	<b>∅ 4,8 mm</b> <b>5612 000 7501</b>
<b>3/8" P</b> <sup>ⓑ</sup> Κωδικός	<b>∅ 4,0 mm</b> <b>5612 000 7502</b>	<b>3/8"</b> Κωδικός	<b>∅ 5,2 mm</b> <b>5612 000 7500</b>



## ΣΥΜΒΟΥΛΗ ΑΠΟ ΤΟΥΣ ΕΠΑΓΓΕΛΜΑΤΙΕΣ

Στο σύστημα εξαρτημάτων κοπής Hexa, μια αποκλειστικότητα της STIHL, η εξάγωνη λίμα είναι απόλυτα προσαρμοσμένη στο σχήμα των δοντιών κοπής. Έτσι επιτυγχάνεται η ιδανική γωνία τροχίσματος σε κάθε τρόχισμα. Επιπλέον, το τρόχισμα γίνεται εξαιρετικά απλά και γρήγορα και το αποτέλεσμα είναι μια σχεδόν αφεγιάδια τροχισμένη αλυσίδα Hexa. Παράλληλα, η αλυσίδα διατηρεί την αιχμηρότητά της για αισθητά μεγαλύτερο χρόνο σε σχέση με άλλες αλυσίδες κοπής όπως η 3/8" RS. Επομένως το τρόχισμα μπορεί να γίνεται σε μεγαλύτερα διαστήματα και η διάρκεια ζωής παρατείνεται αναλόγως.

- ⓐ Αυλάκι 1,1 mm
- ⓑ Αυλάκι 1,3 mm
- ⓐ Με έξι γωνίες, χωρίς λαβή

## ΚΑΛΙΜΠΡΕΣ ΤΡΟΧΙΣΜΑΤΟΣ

Για τον έλεγχο των γωνιών κλίσης και τροχίσματος, του μήκους των δοντιών και του ύψους του οδηγού βάθους, για το καθάρισμα του αυλακιού και της οπής λαδιού της λάμας.



<b>FL1</b> Κωδικός	<b>1/4" P</b> <b>0000 893 4006</b>	<b>FL4</b> Κωδικός	<b>3/8", 3/8" Hexa</b> <b>0000 893 4009</b>
<b>FL2</b> Κωδικός	<b>3/8" P</b> <sup>ⓐ</sup> <b>0000 893 4007</b>	<b>FL5</b> Κωδικός	<b>.404"</b> <b>0000 893 4010</b>
<b>FL3</b> Κωδικός	<b>.325"</b> <b>0000 893 4008</b>		

Για τον έλεγχο των γωνιών κλίσης και τροχίσματος, του μήκους των δοντιών και του ύψους του οδηγού βάθους, για το καθάρισμα του αυλακιού και της οπής λαδιού της λάμας.



<b>1/4" P</b> Κωδικός	<b>0000 893 4005</b>	<b>1/4", 3/8" P, .325", 3/8" και 3/8" Hexa</b> Κωδικός	<b>1110 893 4000</b>
<b>.404"</b> Κωδικός	<b>1106 893 4000</b>		

## ΟΔΗΓΟΙ ΓΙΑ ΒΑΣΗ ΛΙΜΑΣ FF 1

Οδηγός για βάση λίμας, αποκλειστικά από την STIHL. Για απλό και ακριβές κράτημα της λίμας και σωστό τρόχισμα της αλυσίδας. Ιδανικό συμπλήρωμα για τα σετ τροχίσματος της STIHL, δεν απαιτεί σωματική δύναμη, δεν περιλαμβάνεται η λίμα.

<b>1/4" P</b> Κωδικός	<b>∅ 3,2 x 150 mm</b> <b>5605 771 3206</b>		
<b>1/4" και 3/8" P</b> Κωδικός	<b>∅ 4,0 x 200 mm</b> <b>5605 772 4006</b>	<b>.404"</b> Κωδικός	<b>∅ 5,5 x 200 mm</b> <b>5605 772 5506</b>
<b>.325"</b> Κωδικός	<b>∅ 4,8 x 200 mm</b> <b>5605 772 4806</b>	Κωδικός	<b>∅ 3,5 x 200 mm</b> <b>5605 772 3506</b>
<b>3/8"</b> Κωδικός	<b>∅ 5,2 x 200 mm</b> <b>5605 772 5206</b>	Κωδικός	<b>∅ 4,5 x 200 mm</b> <b>5605 772 4506</b>

## NEO ΕΞΑΓΩΝΗ ΛΙΜΑ ΓΙΑ ΣΥΣΤΗΜΑ HEXA

Για αλυσίδα Hexa (χωρίς λαβή λίμας).

<b>3/8" Hexa</b> Κωδικός	<b>∅ 5,2 x 200 mm</b> <b>5607 772 5201</b>
-----------------------------	---

### ΛΑΒΗ ΛΙΜΑΣ

Πλαστική λαβή. Κατάλληλη για στρογγυλές λίμες και λίμες Hexa από 3,2 έως 5,5 mm και για όλες τις επίπεδες λίμες.



Κωδικός 0000 881 4504

**ΕΥΛΙΝΗ**  
Εύλινη λαβή για όλες τις τρίγωνες, επίπεδες, στρογγυλές και εξάγωνες λίμες (Hexa) από 4,0 έως 5,5 mm.



Κωδικός 0811 490 7860

Πλαστική λαβή με γωνίες τροχίσματος. Για στρογγυλές λίμες από 3,2 έως 5,5 mm.



Κωδικός 0000 881 4500

### FH 3

Μαλακή λαβή. Για επίπεδες λίμες έως 150 mm.



Κωδικός 0000 881 4503

### FH 1

Μαλακή λαβή με γωνίες τροχίσματος. Για στρογγυλές λίμες από 3,2 έως 5,5 mm.



Κωδικός 0000 881 4502

### ΤΡΙΓΩΝΙΚΗ ΛΙΜΑ ΤΡΟΧΙΣΜΑΤΟΣ

Για τα τροχιστικά FG 2 και FG 3, για την κατεργασία του οδηγού βάρους και για πριονόδισκους με μυτερά δόντια.



Κωδικός 0811 421 8971

### ΕΠΙΠΕΔΗ ΛΙΜΑ

Για ακριβές τρόχισμα των οδηγών βάρους. 150 mm.



Κωδικός 0814 252 3000

### ΒΑΣΗ ΛΙΜΑΣ ΜΕ ΣΤΡΟΓΓΥΛΗ ΛΙΜΑ

1/4" P Ø 3,2 mm  
Κωδικός 5605 750 4300



1/4" u. 3/8" P Ø 4,0 mm  
Κωδικός 5605 750 4327

.325" Ø 4,8 mm  
Κωδικός 5605 750 4328

3/8" Ø 5,2 mm  
Κωδικός 5605 750 4329

.404" Ø 5,5 mm  
Κωδικός 5605 750 4330

### ΕΥΘΥΓΡΑΜΜΙΣΤΗΣ ΛΑΜΑΣ

Εργαλείο για την αφαίρεση γρεζιών από τη λάμα. Πλαστική λαβή εργονομικού σχεδιασμού με επίπεδη λίμα (100 x 22 mm) από βαμμένο χάλυβα εργαλείων.



Κωδικός 5605 773 4400

### ΠΑΡΕΛΚΟΜΕΝΑ: ΕΠΙΠΕΔΗ ΛΙΜΑ



Κωδικός 5605 773 4200

### ΚΑΛΙΜΠΡΑ ΕΛΕΓΧΟΥ

Για τον προσδιορισμό του βήματος αλυσίδας και καμπάνας, του πάχους των οδηγών και του πλάτους του αυλακιού της λάμας.



Κωδικός 0000 893 4105

Για τον προσδιορισμό της κατάστασης φθοράς της καμπάνας.



Κωδικός 0000 893 4101

### ΣΕΤ ΣΥΝΤΗΡΗΣΗΣ ΚΟΠΤΙΚΩΝ ΕΞΑΡΤΗΜΑΤΩΝ

Αποτελείται από: Καλίμπρες ελέγχου 0000 893 4105 / 4101 και καλίμπρα τροχίσματος 1110 893 4000.



Κωδικός 0000 007 1016

### ΠΛΕΓΜΑ ΤΡΟΧΙΣΜΑΤΟΣ

Βοήθημα για το τρόχισμα της λάμας. Γωνιακές γραμμές (25° / 30°) για την ευθυγράμμιση της λίμας, δύο μαγνήτες συγκράτησης.



Κωδικός 0000 750 9900

### ΘΗΚΗ ΦΥΛΑΞΗΣ ΓΙΑ ΑΛΥΣΙΔΕΣ ΚΟΠΗΣ

Στιβαρό και ελαφρύ πλαστικό κουτί. Δύο διαχωριστικά, διαστάσεις: 18 x 12 x 4 cm.



Κωδικός 0000 882 5900

### ΤΡΟΧΙΣΤΙΚΟ FG 2<sup>Ⓞ</sup>

Τροχιστικό χειρός υψηλής ακριβείας από μέταλλο. Για στερέωση σε πάγκο, χωρίς λαβή λίμας και λίμα.



Κωδικός 5604 000 7501

### ΠΑΡΕΛΚΟΜΕΝΑ: ΣΦΙΓΚΤΗΡΑΣ

Για στερέωση σε πάγκο, απαιτούνται 2 τεμάχια.



Κωδικός 5604 890 5800

### ΤΡΟΧΙΣΤΙΚΟ FG 3<sup>Ⓞ</sup>

Τροχιστικό χειρός υψηλής ακριβείας από μέταλλο. Για στερέωση πάνω στη λάμα, χωρίς λαβή λίμας και λίμα.



Κωδικός 5610 000 7500

### ΜΕΓΓΕΝΕΣ ΤΡΟΧΙΣΜΑΤΟΣ

#### S 260

Ελαφρύ και εύχρηστο μοντέλο. Απλό εισαγωγή στο ξύλο, εύκολη σταθεροποίηση της λάμας, με πρακτική θήκη ζώνης.



Κωδικός 0000 881 0402

#### L 700

Μεγάλο και στιβαρό μοντέλο. Εύκολη εισαγωγή στο ξύλο.



Κωδικός 0000 881 0403

### ΒΑΣΙΚΗ ΣΥΣΚΕΥΗ STIHL USG

Τροχιστικό γενικής χρήσης κατάλληλο για όλες τις αλυσίδες STIHL, πριονόδισκους για μηχανήματα FS και μαχαίρια ψαλιδιών μπορντούρας. Μαζί με περιστροφικό στήριγμα, κατάλληλο για όλες τις αλυσίδες STIHL Oilomatic, και 2 δίσκους τροχίσματος ειδικού σχήματος. Κατάλληλο επίσης για το τρόχισμα των αλυσίδων STIHL Duro.



Κωδικός 5203 200 0008

### ΠΑΡΕΛΚΟΜΕΝΑ ΓΙΑ USG (ΔΕΝ ΑΠΕΙΚΟΝΙΖΟΝΤΑΙ)

Περιστροφικό στήριγμα για αλυσίδες κοπής με μυτερά δόντια<sup>Ⓞ</sup>  
Κωδικός 5203 750 1405

Περιστροφικό στήριγμα για μαχαίρια ψαλιδιών μπορντούρας<sup>Ⓞ</sup>  
Κωδικός 5203 750 1400

Περιστροφικό στήριγμα για πριονόδισκους FS<sup>Ⓞ</sup>  
Κωδικός 5203 750 2800


Σφιγκτήρας παδό  
Κωδικός 5203 007 1003

Αδαμαντοφόρο ακόνι  
Κωδικός 5203 890 4400

Αδαμαντόδισκος τροχίσματος για 3/8" PD3,  
Κωδικός 5203 757 0906

Αδαμαντόδισκος τροχίσματος για 3/8" RDR  
Κωδικός 5203 757 0901

NEO Αδαμαντόδισκος για 3/8" Hexa  
Κωδικός 5203 750 7018





## ΚΛΑΔΑΚΙ-ΚΛΑΔΑΚΙ. ΜΕΧΡΙ ΝΑ ΠΕΤΥΧΕΤΕ ΤΟ ΤΕΛΕΙΟ ΣΧΗΜΑ.

Βενζινοκίνητο Ψαλίδι Μπορντούρας 115

Επαναφορτιζόμενο ψαλίδι θάμνων και επαναφορτιζόμενα ψαλίδια μπορντούρας 116

Ηλεκτρικό Ψαλίδι Μπορντούρας 119

Παρελκόμενα και εξαρτήματα για ψαλίδια μπορντούρας 120

Ψαλίδια και αξεσουάρ 125

# ΨΑΛΙΔΙΑ ΜΠΟΡΝΤΟΥΡΑΣ ΣΤΟ ΜΙΚΡΟΣΚΟΠΙΟ



## ΤΕΧΝΙΚ

### 01 ΗΛΕΚΤΡΟΚΙΝΗΤΗΡΑΣ STIHL EC

Στο σύστημα AP, το ηλεκτρονικό σύστημα ελέγχου παρακολουθεί το φορτίο κατά τη διάρκεια της χρήσης και ρυθμίζει ανάλογα τον κινητήρα EC. Αποτέλεσμα: τα μαχαίρια κινούνται με σταθερό αριθμό διαδρομών, ακόμα και στις πιο σκληρές εργασίες κουρέματος, και το μηχάνημα δίνει πάντα την ιδανική ισχύ.

### 02 ΗΛΕΚΤΡΟΚΙΝΗΤΗΡΑΣ STIHL (EC)

Εκτός από εντυπωσιακή ισχύ, τα επαγγελματικά επαναφορτιζόμενα ψαλιδία μπορντούρας του συστήματος AP διαθέτουν κινητήρα EC με αυτόματη αναστροφή της φοράς περιστροφής. Αυτό επιτρέπει αλλαγή της κατεύθυνσης κοπής, όταν χρειάζεται.

## ΚΟΜΦΟΡΤ

### 03 ΣΤΡΕΦΟΜΕΝΗ ΛΑΒΗ ΠΟΛΛΑΠΛΩΝ ΛΕΙΤΟΥΡΓΙΩΝ

Τοποθετείται εύκολα στην ιδανική θέση για κοπή πλευρών ή κοπή κορυφής.

### 04 ΜΕΛΕΤΗΜΕΝΗ ΓΕΩΜΕΤΡΙΑ ΜΑΧΑΙΡΙΩΝ

Η μελετημένη γεωμετρία των μαχαιριών και οι κεφαλές που είναι ειδικά σχεδιασμένες για κλάδεμα και λεπτομερή κοπή αντίστοιχα, εξασφαλίζουν την υψηλότερη δυνατή απόδοση κοπής.

### 05 ΑΛΛΑΓΗ ΤΟΞΩΤΗΣ ΛΑΒΗΣ ΜΕ ΕΣΩΤΕΡΙΚΟ ΔΙΑΚΟΠΤΗ

Άνετη στο χέρι, εξοικονομεί τις δυνάμεις σας, ειδικά σε μεγάλους χρόνους εργασίας.


### 06 ΒΙΔΩΤΟ ΠΡΟΣΤΑΤΕΥΤΙΚΟ ΟΔΗΓΟΥ

Προστατεύει τη μύτη του μαχαιριού από φθορά και διευκολύνει την εργασία κοντά σε τοίχους και στο έδαφος.

Σημειώστε ότι όλα τα προϊόντα δεν είναι εφοδιασμένα με τα χαρακτηριστικά που αναφέρονται εδώ. Στη σελίδα αυτή περιγράφονται μόνο τα πιο σημαντικά χαρακτηριστικά. Για περισσότερες διευκρινίσεις και οδηγίες, βλέπε σελίδα 424 και την ιστοσελίδα μας [www.stihl.gr](http://www.stihl.gr).

# ΒΕΝΖΙΝΟΚΙΝΗΤΑ ΨΑΛΙΔΙΑ ΜΠΟΡΝΤΟΥΡΑΣ

- Ισχυρά μηχανήματα με μικρό βάρος και μεγάλη ισχύ
- Για χρήση σε μεγάλα κτήματα
- Για την περιποίηση πάρκων και χώρων πρασίνου
- Για άριστη κοπή πυκνών φραχτών και καλλωπιστικών θάμνων



### HS 45

27,2 cm³ • 0,75 kW / 1,0 HP • από 4,7 kg<sup>Ⓞ</sup>

Μοντέλο για τον αρχάριο, για την περιποίηση των θάμνων του κήπου. Αντιδονητικό σύστημα STIHL, σύστημα STIHL ElastoStart, σύστημα φίλτρασης αέρα μακράς διάρκειας, μαχαίρια μονόπλευρης κοπής, εσωματωμένος προφυλακτήρας για προστασία από κοψίματα.

Μήκος κοπής 45 cm  
Κωδικός 4228 011 2937

Μήκος κοπής 60 cm  
Κωδικός 4228 011 2938



### HS 56 C-E

21,4 cm³ • 0,65 kW / 0,9 HP • 4,5 kg<sup>Ⓞ</sup>

Ιδανικό για αρχιτέκτονες τοπίων και αγρότες. Αντιδονητικό σύστημα STIHL, σύστημα STIHL ErgoStart, σύστημα φίλτρασης αέρα μακράς διάρκειας, μονός μοχλός χειρισμού, τάπα ρεζερβουάρ που ανοιγκλείνει χωρίς εργαλεία, μαχαίρια αμφίπλευρης κοπής, βιδωτός προφυλακτήρας και προστατευτικό οδηγού.

Μήκος κοπής 60 cm  
Κωδικός 4242 011 2947



### HS 82 R

22,7 cm³ • 0,7 kW / 1,0 HP • 5,3 kg<sup>Ⓞ</sup>

Επαγγελματικό μηχανήμα με χαμηλή ταχύτητα μαχαιριών για δυνατή κοπή. Απλουστευμένη διαδικασία εκκίνησης για άνετη εκκίνηση. Αντιδονητικό σύστημα STIHL, σύστημα φίλτρασης αέρα μακράς διάρκειας, μαχαίρια αμφίπλευρης κοπής σε έκδοση για κλάδεμα, στρεφόμενη λαβή πολλαπλών λειτουργιών, βιδωτός προφυλακτήρας και προστατευτικό οδηγού, διακόπτης λειτουργίας.

Μήκος κοπής 60 cm  
Κωδικός 4237 011 2977




## ΚΑΤΑΛΛΗΛΑ ΚΑΥΣΙΜΑ ΚΑΙ ΛΙΠΑΝΤΙΚΑ

ΒΛΕΠΕ ΣΕΛΙΔΑ 336

Συνιστώμενες τιμές λιανικής πώλησης σε ευρώ

C = Εξοπλισμός άνεσης  
E = STIHL ErgoStart  
R = Μοντέλο για κλάδεμα

Ⓞ Βάρος πλήρους μηχανήματος χωρίς καύσιμα



## ΕΠΑΝΑΦΟΡΤΙΖΟΜΕ- ΝΟ ΨΑΛΙΔΙ ΘΑΜΝΩΝ ΚΑΙ ΕΠΑΝΑΦΟΡΤΙ- ΖΟΜΕΝΑ ΨΑΛΙΔΙΑ ΜΠΟΡΝΤΟΥΡΑΣ

- Για ιδιώτες και επαγγελματίες
- Για κοπή φραχτών σε περιοχές με ευαισθησία στο θόρυβο όπως περιοχές κατοικιών, κήποι νοσοκομείων, κοιμητήρια και σχολεία
- Απλός και εύχρηστος χειρισμός
- Εξαιρετική απόδοση κοπής



**HSA 26**  
10,8 V • 0,8 kg<sup>Ⓢ</sup>

Ελαφρύ και εύχρηστο επαναφορτιζόμενο ψαλίδι με μαχαίρι θάμνων, για κλάδεμα και περιποίηση μικρών, αειθαλών φραχτών και καλλωπιστικών θάμνων με μικρά φύλλα. Μαχαίρι θάμνων με βελτιστοποιημένη γεωμετρία μαχαίριών STIHL για εξαιρετικά αποτελέσματα κοπής. Εφοδιασμένο με μαχαίρι χόρτου, κατάλληλο επίσης για κοπή άκρων σε γκαζόν. Αντιολισθητική λαβή χειρισμού για τέλεια εργονομία, γρήγορη αλλαγή του μαχαίριου χωρίς εργαλεία, ένδειξη κατάστασης φόρτισης για να γνωρίζετε πάντα την υπόλοιπη χωρητικότητα της μπαταρίας. Η μπαταρία AS 2 προορίζεται αποκλειστικά για τα προϊόντα του συστήματος AS και δεν είναι συμβατή με το HSA 25. Το HSA 26 διατίθεται ως σετ ή ως μεμονωμένο μηχάνημα.

### Στο σετ περιλαμβάνονται:

1 x μπαταρία ιόντων λιθίου AS 2, 28 Wh, 10,8 V  
1 x φορτιστής AL 1

1 x μαχαίρι θάμνων, μήκος κοπής 20 cm, με προστατευτική θήκη  
1 x μαχαίρι χόρτου, πλάτος κοπής 12 cm, με προστατευτική θήκη  
1 x τσάντα μεταφοράς μαύρο/πορτοκαλί, με κρίκους για ανάρτηση σε τοίχο

**HSA 26 Μεμονωμένο μηχάνημα** Χωρίς μπαταρία, φορτιστή και θήκη μεταφοράς, με μαχαίρι θάμνων και χόρτου  
Μήκος κοπής **20 cm**  
Κωδικός **HA03 011 3500**

**Σετ HSA 26** με AS 2 και AL 1  
Μήκος κοπής **20 cm**  
Κωδικός **HA03 011 3506**



**HSA 45**  
18 V • 2,3 kg<sup>Ⓢ</sup>

Πολύ ελαφρύ επαναφορτιζόμενο ψαλίδι μπορντούρας με καλή απόδοση κοπής, για το κούρεμα θάμνων και φραχτών στους χώρους γύρω από το σπίτι. Μαχαίρια μονόπλευρης κοπής με απόσταση δοντιών 24 mm, ενσωματωμένος προφυλακτήρας για προστασία από κοψίματα, βιδωτό προστατευτικό οδηγού, ενσωματωμένη μπαταρία ιόντων λιθίου (36 Wh) με ένδειξη κατάστασης φόρτισης. Χρόνος φόρτισης μπαταρίας 145 / 210 λεπτά (80% / 100% αντίστοιχα).

Μήκος κοπής **50 cm**  
Κωδικός **4511 011 3501**

Συνιστώμενες τιμές λιανικής πώλησης σε ευρώ

Ⓢ Βάρος χωρίς μπαταρία, με μαχαίρι θάμνων  
Ⓢ Βάρος με μπαταρία



**HSA 56**  
36 V • 2,9 kg<sup>Ⓢ</sup>

Πολύ ελαφρύ επαναφορτιζόμενο ψαλίδι μπορντούρας με υψηλή απόδοση κοπής, για θάμνους και φράχτες γύρω από το σπίτι. Μαχαίρια μονόπλευρης κοπής με απόσταση δοντιών 30 mm, δόντια με σχήμα σταγόνας για καλύτερη συγκράτηση των κλαδιών, ενσωματωμένος προφυλακτήρας, βιδωτό προστατευτικό οδηγού.

**HSA 56** χωρίς μπαταρία και φορτιστή  
Μήκος κοπής **45 cm**  
Κωδικός **4521 011 3504**

**Σετ HSA 56** με AK 10 και AL 101  
Μήκος κοπής **45 cm**



**HSA 86**  
36 V • 3,3 kg<sup>Ⓢ</sup>

Επαναφορτιζόμενο ψαλίδι μπορντούρας με υψηλή απόδοση κοπής, μικρό βάρος και σταθερό αριθμό στροφών υπό φορτίο, ακόμα και κλάδεμα χοντρών κλαδιών. Απόσταση δοντιών 33 mm, μαχαίρια αμφίπλευρης κοπής σε δύο διαφορετικά μήκη, βιδωτός προφυλακτήρας και προστατευτικό οδηγού.

**HSA 86** χωρίς μπαταρία και φορτιστή  
Μήκος κοπής **62 cm**  
Κωδικός **4851 011 3526**



ΣΕΛΙΔΑ **347**

**CARE & CLEAN KIT  
HS / HS PLUS**

Βέλτιστη καθαριότητα και φροντίδα για τα ψαλιδία μπορντούρας.



Ⓢ Βάρος χωρίς μπαταρία  
Ⓢ Επεξήγηση συμβόλων στη σελίδα 424  
Ⓢ Πλεονέκτημα τιμής κατά την αγορά ενός σετ σε σύγκριση με την αγορά των επιμέρους υλικών






**HSA 94 R**36 V • 4,4 kg<sup>①</sup>

Εξαιρετικά ισχυρό και στιβαρό επαναφορτιζόμενο ψαλίδι μπορντούρας επαγγελματικών προδιαγραφών με χαμηλή ταχύτητα μαχαιριών για δυνατή κοπή. Σταθερός αριθμός διαδρομών ακόμα και κάτω από ακραίο φορτίο για κούρεμα σκληρών θάμνων, στρεφόμενη λαβή πολλαπλών λειτουργιών με ρυθμιστή αριθμού διαδρομών 3 θέσεων, μαχαίρια αμφίπλευρης κοπής σε έκδοση για κλάδεμα, βιδωτός προφυλακτήρας για προστασία από κοψίματα, προστατευτικό οδηγού. Τροφοδοτείται με μπαταρίες σε θήκη ζώνης AP με καλώδιο σύνδεσης, σύστημα μεταφοράς ή μπαταρία AR L (βλέπε σελίδα 51).

HSA 94 R χωρίς μπαταρία και φορτιστή

Μήκος κοπής **75 cm**  
Κωδικός **4869 011 3545**


**ΓΙΑ ΚΑΤΑΛΛΗΛΕΣ ΜΠΑΤΑΡΙΕΣ ΙΟΝΤΩΝ ΛΙΘΙΟΥ ΚΑΙ ΕΠΙΠΛΕΟΝ ΑΞΕΣΟΥΡΑ**
**ΒΛΕΠΕ ΣΤΗ ΣΕΛΙΔΑ 34**


Συνιστώμενες τιμές λιανικής πώλησης σε ευρώ

① Βάρος χωρίς μπαταρία  
② Επεξήγηση συμβόλων στη σελίδα 424  
③ Βάρος χωρίς καλώδιο

R = Μοντέλο για κλάδεμα

# ΗΛΕΚΤΡΙΚΑ ΨΑΛΙΔΙΑ ΜΠΟΡΝΤΟΥΡΑΣ

- Για την κοπή φραχτών και θάμνων κοντά στο σπίτι
- Απλό στον χειρισμό
- Εξαιρετικά ελαφρύ και αθόρυβο!

**HSE 42**230 V • 420 W • 3,0 kg<sup>①</sup>

Ιδανικό για λεπτομερή κοπή και κλάδεμα βεργών και λεπτών κλαδιών. Ενσωματωμένος προφυλακτήρας για προστασία από κοψίματα, βιδωτό προστατευτικό οδηγού, μικρός προφυλακτήρας χεριών, μηχανικό φρένο μαχαιριών, μαχαίρια μονόπλευρης κοπής, ρυθμιζόμενη ασφάλεια καλωδίου.

Μήκος κοπής **45 cm**  
Κωδικός **4818 011 3506**

**HSE 52**230 V • 460 W • 3,1 kg<sup>①</sup>

Ιδανικό για λεπτομερή κοπή και κλάδεμα βεργών και λεπτών κλαδιών. Ενσωματωμένος προφυλακτήρας για προστασία από κοψίματα, βιδωτός προφυλακτήρας οδηγού, μικρός προφυλακτήρας χεριών, μηχανικό φρένο μαχαιριών, μαχαίρια μονόπλευρης κοπής, ρυθμιζόμενη ασφάλεια καλωδίου, προστατευτικό οδηγού στη μύτη του μαχαιριού.

Μήκος κοπής **50 cm**  
Κωδικός **4818 011 3507**

**HSE 61**230 V • 500 W • 3,9 kg<sup>①</sup>

Με στρεφόμενη λαβή 5 θέσεων για ευελιξία και ευκολία κοπής. Ενσωματωμένος προφυλακτήρας, βιδωτό προστατευτικό οδηγού, δυνατότητα επέκτασης της εμβέλειας, μαχαίρια μονόπλευρης κοπής, με απόσβεση δονήσεων, ασφάλεια καλωδίου.

Μήκος κοπής **50 cm**  
Κωδικός **4812 011 3509**

**HSE 71**230 V • 600 W • από 4,1 kg<sup>①</sup>

Κατάλληλο για χοντρά κλαδιά. Ενσωματωμένος προφυλακτήρας, βιδωτό προστατευτικό οδηγού, δυνατότητα επέκτασης της εμβέλειας, μαχαίρια μονόπλευρης κοπής, στρεφόμενη λαβή 5 θέσεων, με απόσβεση δονήσεων, ασφάλεια καλωδίου.

Μήκος κοπής **60 cm**  
Κωδικός **4812 011 3513**

Μήκος κοπής **70 cm**  
Κωδικός **4812 011 3528**



# ΑΞΕΣΟΥΑΡ ΚΑΙ SERVICE KITS ΓΙΑ ΨΑΛΙΔΙΑ ΜΠΟΡΝΤΟΥΡΑΣ

- Πρακτικά βοηθήματα για πιο ελαφριά εργασία
- Service Kits για απλή-τυπική συντήρηση
- Προστατευτικά οδηγών και συλλέκτες
- Σετ μετατροπής για ρυθμιζόμενη χάρη δοντιών



## NEO SERVICE KITS

Με τα Service Kits για ψαλίδια μπορντούρας STIHL μπορείτε μόνοι σας να πραγματοποιήσετε απλές εργασίες συντήρησης. Κάθε κιτ περιέχει ένα μπουζί, ένα φίλτρο καυσίμου και ένα φίλτρο αέρα fleece. Με τακτική προληπτική συντήρηση μπορείτε να προστατέψετε τα διάφορα στοιχεία και εξαρτήματα του μηχανήματος από σκόνη και ζημιές, αυξάνοντας τη διάρκεια ζωής του ψαλιδιού μπορντούρας σας. Εκτός από το μπουζόκλειδο που έχετε ήδη παραλάβει μαζί με το ψαλίδι μπορντούρας σας, δεν χρειάζεται κανένα άλλο εργαλείο για τη συντήρηση.

Service Kit 25 για HS 45  
Κωδικός **4140 007 4101**

Service Kit 34 για HS 82  
Κωδικός **4237 007 4100**

Service Kit 46 για HS 45 (με κινητήρα 2-MIX της STIHL)  
Κωδικός **4140 007 4102**



## ΤΣΑΝΤΑ ΜΕΤΑΦΟΡΑΣ

Ιδανική για τη μεταφορά και τη φύλαξη του μηχανήματος μαζί με τα εργαλεία Kombi FS-KM ή HL-KM. Κατάλληλη για KMA 130 R, KMA 135 R, HSA 56, HSA 66, HSA 86, HLA 56, BGA 86, BGA 100 και όλους τους κινητήρες Kombi με κυκλική λαβή.

Κωδικός **0000 881 0507**



## ΣΥΛΛΕΚΤΕΣ ΓΙΑ ΜΑΧΑΙΡΙΑ

Μαζεύει και απομακρύνει τα κομμένα κλαδάκια. Στερεώνεται και στις δύο πλευρές.



Για HSA 56, HSA 66, HSA 86, όλα τα μοντέλα HSE, HLA, 56, HLA 66 και HLA 86 για μήκος κοπής 50 cm, τοποθέτηση χωρίς εργαλεία  
Κωδικός **4859 740 3300**

Για HS 86 R και HS 87 R, Για HS 86 R με μήκος κοπής 75 cm  
Κωδικός **4237 740 3302**

## ΣΕΤ ΜΕΤΑΤΡΟΠΗΣ ΓΙΑ ΡΥΘΜΙΖΟΜΕΝΗ ΧΑΡΗ ΔΟΝΤΙΩΝ



Σετ ρύθμισης χάρης μαχαιριών, 60 cm

Για HS 82 R, HSA 94 R  
Κωδικός **4237 007 1008**

Σετ ρύθμισης χάρης μαχαιριών, 75 cm

Για HS 82 R, HSA 94 R  
Κωδικός **4237 007 1009**

## ΤΗΛΕΣΚΟΠΙΚΟΣ ΣΩΛΗΝΑΣ ΓΙΑ HSA 26

Επιτρέπει εργονομική εργασία με το HSA 26 σε όρθια στάση. Απλή και γρήγορη σύνδεση με το HSA 26 και εύκολη αλλαγή της μπαταρίας AS 2 στη λαβή. Τηλεσκοπικός σωλήνας 95-110 cm χωρίς διαβαθμίσεις, γωνία εργασίας ρυθμιζόμενη κατά 125°, ρόδες χαμηλής αντίστασης, μαλακή λαβή. Ο τηλεσκοπικός σωλήνας μπορεί να χρησιμοποιηθεί μόνο με το HSA 26 και δεν είναι συμβατός με το GTA 26 ή το HSA 25.



Κωδικός **HA03 710 7100**

## ΠΡΟΦΥΛΑΚΤΗΡΑΣ ΟΔΗΓΟΥ

Προστατεύει τη μύτη του μαχαιριού από ζημιές κατά την εργασία κοντά σε τοίχους και στο έδαφος.



Για HS 56 C-E, HS 82 T, HSA 94 T  
Κωδικός **4237 792 9006**

Για HS 82 R, HSA 94 R  
Κωδικός **4237 790 9802**



	Κωδικός	Συνιστώμενη τιμή λιανικής πώλησης σε ευρώ	Μήκος κοπής (cm)	Κυβισμός (cm <sup>3</sup> )	Ισχύς (kW / HP)	Ονομαστική τάση (V)	Κατανάλωση ενέργειας (W)	Βάρος (kg)	Στάθμη ηχοπίεσης <sup>Ⓞ</sup> (dB(A))	Στάθμη ηχητικής ισχύος <sup>Ⓞ</sup> (dB(A))	Τιμή κραδασμών αριστερά/δεξιά <sup>Ⓞ</sup> (m/s <sup>2</sup> )	Κινητήρας STIHL (2-MIX / 4-MIX <sup>®</sup> ) / Σύστημα επαναφορτιζόμενων προϊόντων STIHL	Συνολικό μήκος (cm)	Αριθμός διαδρομών (δ.α.λ.)	Απόσταση δοντιών (mm)	STIHL Αντικραδασμικό σύστημα	STIHL ElastoStart	STIHL ErgoStart	Κουμπί
<b>ΒΕΝΖΙΝΟΚΙΝΗΤΑ ΨΑΛΙΔΙΑ ΜΠΟΡΝΤΟΥΡΑΣ</b>																			
HS 45	4228 011 2937	309,00	45	27,2	0,75 / 1,0	-	-	4,7 <sup>Ⓞ</sup>	97	107	10,0 / 9,0	2-MIX	95	4.030	30	•	•	-	-
HS 45	4228 011 2938	359,00	60	27,2	0,75 / 1,0	-	-	5,0 <sup>Ⓞ</sup>	97	107	10,0 / 9,0	2-MIX	110	4.030	30	•	•	-	-
HS 56 C-E	4242 011 2947	539,00	60	21,4	0,65 / 0,9	-	-	4,5 <sup>Ⓞ</sup>	95	107	4,7 / 5,5	2-MIX	104	3.600	34	•	-	•	-
HS 82 R	4237 011 2977	625,00	60	22,7	0,7 / 1,0	-	-	5,3 <sup>Ⓞ</sup>	94	107	2,7 / 3,1	2-MIX	120	3.200	38	•	-	-	•
<b>ΕΠΑΝΑΦΟΡΤΙΖΟΜΕΝΑ ΨΑΛΙΔΙΑ ΜΠΟΡΝΤΟΥΡΑΣ</b>																			
HSA 26	HA03 011 3500	85,00 <sup>Ⓞ</sup>	20	-	-	10,8	-	0,8 <sup>Ⓞ</sup>	69	80	- / 1,0 <sup>Ⓞ</sup>	Σύστημα AS	50	2.200	19	-	-	-	-
ΣΕΤ HSA 26 με AS 2 + AL 10	HA03 011 3506	139,00	20	-	-	10,8	-	1,0 <sup>Ⓞ</sup>	69	80	- / 1,0 <sup>Ⓞ</sup>	Σύστημα AS	50	2.200	19	-	-	-	-
HSA 45	4511 011 3501	139,00	50	-	-	18	-	2,3 <sup>Ⓞ</sup>	75	83	1,4 / 1,5	Σειρά AI	91	2.500	24	-	-	-	-
HSA 56	4521 011 3504	159,00 <sup>Ⓞ</sup>	45	-	-	36	-	2,9 <sup>Ⓞ</sup>	80	91	2,7 / 1,2	Σύστημα AK	94	2.800	30	-	-	-	-
ΣΕΤ HSA 56 με AK 10 + AL 101	-	269,00	45	-	-	36	-	3,7 <sup>Ⓞ</sup>	80	91	2,7 / 1,2	Σύστημα AK	94	2.800	30	-	-	-	-
HSA 86	4851 011 3526	365,00 <sup>Ⓞ</sup>	62	-	-	36	-	3,3 <sup>Ⓞ</sup>	83	94	3,7 / 2,3	Σύστημα AP	115	3.000	33	-	-	-	-
HSA 94 R	4869 011 3545	625,00 <sup>Ⓞ</sup>	75	-	-	36	-	4,4 <sup>Ⓞ</sup>	84	95	3,6 / 2,8	Σύστημα AP	132	2.800 / 3.000 / 3.200 <sup>Ⓞ</sup>	38	-	-	-	•
<b>ΗΛΕΚΤΡΙΚΑ ΨΑΛΙΔΙΑ ΜΠΟΡΝΤΟΥΡΑΣ</b>																			
HSE 42	4818 011 3506	99,00	45	-	-	230	420	3,0 <sup>Ⓞ</sup>	84	95	3,1 / 1,5	-	92	3.400	21	-	-	-	-
HSE 52	4818 011 3507	135,00	50	-	-	230	460	3,1 <sup>Ⓞ</sup>	84	95	3,1 / 1,5	-	101	3.400	23	-	-	-	-
HSE 61	4812 011 3509	189,00	50	-	-	230	500	3,9 <sup>Ⓞ</sup>	85	96	5,3 / 3,3	-	113	3.200	29	-	-	-	•
HSE 71	4812 011 3513	219,00	60	-	-	230	600	4,1 <sup>Ⓞ</sup>	88	99	3,8 / 2,6	-	123	2.600	36	-	-	-	•
HSE 71	4812 011 3528	245,00	70	-	-	230	600	4,2 <sup>Ⓞ</sup>	88	99	3,8 / 2,6	-	133	2.600	36	-	-	-	•



• Βασικός εξοπλισμός

C = Εξοπλισμός άνεσης  
E = STIHL ErgoStart  
R = Μοντέλο για κλάδεμα

Ⓞ Συντελεστής K κατά Οδηγία 2006/42/EG = 2,0 dB(A)  
Ⓞ Συντελεστής K κατά Οδηγία 2006/42/EG = 2 m/s<sup>2</sup>  
Ⓞ Βάρος πλήρους μηχανήματος χωρίς καύσιμο

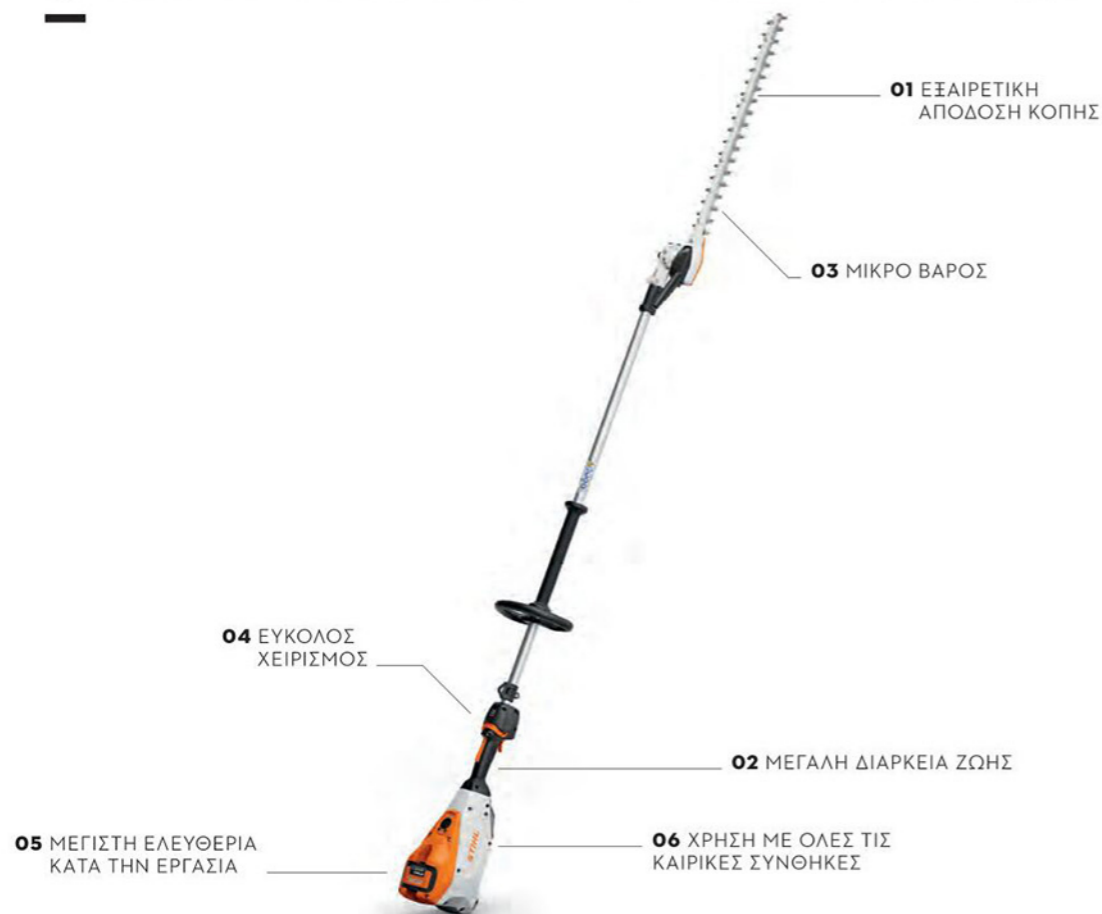
Ⓞ Βάρος χωρίς μπαταρία, με μαχαίρι θάμνων  
Ⓞ Βάρος με μπαταρία και μαχαίρι θάμνων, χωρίς φορτιστή

Ⓞ Βάρος με μπαταρία  
Ⓞ Βάρος χωρίς μπαταρία  
Ⓞ Βάρος με μπαταρία, χωρίς φορτιστή

Ⓞ Βάρος χωρίς καλώδιο  
Ⓞ Με μαχαίρι θάμνων / με μαχαίρι χόρτου  
Ⓞ Σκάλα 1/Σκάλα 2/Σκάλα 3

Ⓞ Τιμή χωρίς μπαταρία και φορτιστή

## ΦΡΑΧΤΟΚΟΠΤΕΣ ΣΤΟ ΜΙΚΡΟΣΚΟΠΙΟ



### ΤΕΧΝΙΚ

#### 01 ΣΥΣΤΗΜΑ ΜΑΧΑΙΡΙΩΝ

Χάρη στην ελαχιστοποιημένη τριβή των μαχαιριών, ο χρόνος λειτουργίας της μπαταρίας αυξάνεται κατά 20% σε σύγκριση με συνηθισμένα μαχαίρια, εξασφαλίζοντας εξαιρετική απόδοση κοπής τόσο στο κλάδεμα όσο και στη λεπτομερή κοπή.

#### 02 ΦΙΛΤΡΟ ΑΕΡΑ ΜΕ ΜΕΤΑΛΛΙΚΟ ΠΛΕΓΜΑ

Το φίλτρο αέρα με μεταλλικό πλέγμα, που καθαρίζεται εύκολα από έξω, φροντίζει για άριστη ψύξη του κινητήρα και προστατεύει το εσωτερικό του περιβλήματος από τη σκόνη, αυξάνοντας έτσι τη διάρκεια ζωής του μηχανήματος.

### ΚΟΜΦΟΡΤ

#### 03 ΚΕΦΑΛΗ ΑΠΟ ΜΑΓΝΗΣΙΟ

Η ελαφριά κεφαλή είναι κατασκευασμένη από κράμα μαγνησίου. Τα μαχαίρια ρυθμίζονται κατά 145° χωρίς εργαλεία, για κοπή από πάνω, από το πλάι και κοντά στο έδαφος.

#### 04 ΛΑΒΗ ΧΕΙΡΙΣΜΟΥ ΜΕ ΡΥΘΜΙΣΤΗ ΣΤΡΟΦΩΝ

Η διαισθητική λαβή χειρισμού με ρυθμιστή στροφών τριών θέσεων και ενδεικτική λυχνία εξασφαλίζει καλή εργονομία.

#### 05 ΥΠΟΔΟΧΗ ΜΠΑΤΑΡΙΑΣ ΣΤΟ ΜΗΧΑΝΗΜΑ

Οι μπαταρίες STIHL AP τοποθετούνται απευθείας στο περίβλημα του κινητήρα. Έτσι η εργασία γίνεται με μεγαλύτερη ελευθερία κινήσεων, ενώ ο χειριστής επωφελείται από την καλή ισορροπία του φραχτοκόπτη.

#### 06 ΔΥΝΑΤΟΤΗΤΑ ΧΡΗΣΗΣ ΣΤΗ ΒΡΟΧΗ

Τα επαναφορτιζόμενα μηχανήματα της STIHL που φέρουν αυτό το σύμβολο έχουν περάσει με επιτυχία από εμπειρισταμένες δοκιμές με βάση το πρότυπο IPX4 και επομένως μπορούν να χρησιμοποιηθούν και στη βροχή. Βενζινοκίνητα, επαναφορτιζόμενα και ηλεκτρικά μοντέλα για επαγγελματίες στην συντήρηση χώρων πρασίνου, αλλά και για τον απαιτητικό ιδιώτη.



## ΦΡΑΧΤΟΚΟΠΤΕΣ ΚΑΙ ΠΑΡΕΛΚΟΜΕΝΑ

- Για επαγγελματίες στη συντήρηση τοπίου καθώς και για απαιτητικούς ιδιώτες χρήστες
- Διατίθεται με κοντό ή μακρύ σωλήνα
- Για φράχτες με μεγάλο φάρδος, ύψος ή μήκος, αλλά και για φυτών εδαφοκάλυψης και χαμόκλαδα κοντά στο σπίτι



### HL 92 C-E

21,4 cm<sup>3</sup> • 0,75 kW / 1,0 HP • 5,9 kg<sup>Ⓞ</sup>

Για επαγγελματικές εργασίες σε ψηλούς φράχτες και κοντά στο έδαφος. Ελαφριά κεφαλή, αθόρυβος κινητήρας 2-MIX για εργασία σε περιοχές με ευαισθησία στον θόρυβο, ρυθμιστής στροφών STIHL ECOSPEED για μεγάλους χρόνους εργασίας, σύστημα STIHL ErgoStart, μαχαίρια στρεφόμενα κατά 145°, συνολικό μήκος 232 cm.



Κωδικός 4243 200 0033

### HL 94 C-E

24,1 cm<sup>3</sup> • 0,9 kW / 1,2 HP • 6,2 kg<sup>Ⓞ</sup>

Για επαγγελματικές εργασίες σε ψηλούς φράχτες και κοντά στο έδαφος. Ελαφριά κεφαλή, ρυθμιστής στροφών STIHL ECOSPEED για μεγάλους χρόνους εργασίας σε περιοχές με ευαισθησία στον θόρυβο, σύστημα STIHL ErgoStart, μαχαίρια στρεφόμενα κατά 145°, συνολικό μήκος 242 cm.



Κωδικός 4243 200 0024

Συνιστώμενες τιμές λιανικής πώλησης σε ευρώ

C = Εξοπλισμός άνεσης Ⓞ Βάρος πλήρους μηχανήματος χωρίς καύσιμο  
E = STIHL ErgoStart

**HLA 56**36 V • 3,8 kg<sup>①</sup>

Ελαφρύς επαναφορτιζόμενος φραχτοκόπτης για κοπή υψηλών φραχτών και θάμνων στον κήπο του σπιτιού. Μαχαιρία μονόπλευρης κοπής με δόντια σε σχήμα σταγόνας, γωνία μαχαιριών ρυθμιζόμενη από -45° έως +90°, διαιρούμενος σωλήνας για εύκολη μεταφορά. Θέση μεταφοράς μήκους 115 cm, συνολικό μήκος 210 cm.



HLA 56 χωρίς μπαταρία και φορτιστή  
Κωδικός **HA01 011 2904**

Σετ HLA 56 με AK 20 και AL 101

**HLA 66**36 V • 3,8 kg<sup>①</sup>

Ελαφρύς επαναφορτιζόμενος φραχτοκόπτης για το κούρεμα φραχτών και θάμνων και την κοπή φυτών κοντά στο έδαφος. Μαχαιρία ρυθμιζόμενα κατά 115° χωρίς εργαλεία, για κοπή από πάνω, από το πλάι και κοντά στο έδαφος. Μαχαιρία αμφίπλευρα τροχισμένα για καθαρή κοπή. Σταθερή διαδρομή μαχαιριών και πρόοδος εργασίας υπό φορτίο. Κυκλική λαβή, αδιαβάθμητος ρυθμιστής στρωφών και διαισθητική λαβή χειρισμού. Μήκος μεταφοράς με αναδιπλωμένα μαχαιρία 125 cm, συνολικό μήκος 205 cm.



HLA 66 χωρίς μπαταρία και φορτιστή  
Κωδικός **4859 011 2913**

**HLA 86**36 V • 4,8 kg<sup>①</sup>

Επαναφορτιζόμενος φραχτοκόπτης με μεγάλη εμβέλεια για επαγγελματική χρήση. Εξαιρετικά κατάλληλος για κούρεμα υψηλών φραχτών και θάμνων και για την κοπή φυτών κοντά στο έδαφος. Εργονομική εργασία χάρη στον σταθερό τηλεσκοπικό σωλήνα τετράγωνης διατομής. Το μήκος του σωλήνα και η γωνία των μαχαιριών ρυθμίζονται χωρίς εργαλεία. Μαχαιρία ρυθμιζόμενα κατά 115°, για κοπή από πάνω, από το πλάι και κοντά στο έδαφος. Μαχαιρία αμφίπλευρα τροχισμένα για καθαρή κοπή, αδιαβάθμητος ρυθμιστής στρωφών, διαισθητική λαβή χειρισμού. Μήκος μεταφοράς με αναδιπλωμένα μαχαιρία 180 cm, συνολικό μήκος 260 - 330 cm.



HLA 86 χωρίς μπαταρία και φορτιστή  
Κωδικός **4859 011 2933**

**HLA 135**36 V • 5,6 kg<sup>①</sup>

Ισχυρός επαναφορτιζόμενος φραχτοκόπτης STIHL για επαγγελματική χρήση σε χώρους με ευαισθησία στον θόρυβο. Για την κοπή θάμνων και φραχτών αλλά και φυτών κοντά στο έδαφος, για όλες τις εργασίες από χοντρικό κλάδεμα μέχρι λεπτομερή κοπή. Μαχαιρία ρυθμιζόμενα κατά 145° χωρίς εργαλεία, για κοπή από πάνω, από το πλάι και κοντά στο έδαφος. Μαχαιρία αμφίπλευρα τροχισμένα για καθαρή κοπή. Διαισθητική λαβή χειρισμού με ενδεικτική λυχνία. Συνολικό μήκος 249 cm.



HLA 135 χωρίς μπαταρία και φορτιστή  
Κωδικός **HA04 200 0001**

**HLE 71**230 V • 600 W • 5,9 kg<sup>②</sup>

Ιδανικό για την κοπή ψηλών και φαρδιών φραχτών σε χώρους με ευαισθησία στον θόρυβο. Μαχαιρία στρεφόμενο κατά 125°, μαχαιρία αμφίπλευρης κοπής, μαλακή λαβή, θέση μεταφοράς, ασφάλεια υπερφόρτωσης, ασφάλεια καλωδίου, συνολικό μήκος 254 cm.



Κωδικός **4813 011 2913**

## ΣΦΙΓΚΤΗΡΑΣ ΓΙΑ ΕΠΑΓΓΕΛΜΑΤΙΚΟ ΤΗΛΕΣΚΟΠΙΚΟ ΚΟΝΤΑΡΙ



Για μέγιστη εργονομία σε συνδυασμό με αορτήρα ώμου ή επινώτιο σύστημα μεταφοράς RTS. Εύκολη τοποθέτηση και γρήγορη αφαίρεση του μηχανήματος. Κατάλληλο για HT 135, HTA 86, HLA 86 και HTA 135. Περιλαμβάνεται στον βασικό εξοπλισμό των μοντέλων HT 135 και HTA 135.

Κωδικός **0000 790 8600**



## ΠΡΟΕΚΤΑΣΗ ΣΩΛΗΝΑ HLA

Κατασκευασμένη από αλουμίνιο. Αύξηση εμπέλειας 50cm. Για χρήση στον επαναφορτιζόμενο φραχτοκόπτη HLA 56, βάρος 500 gr.

Κωδικός **HA01 820 5000**

## ΠΡΟΦΥΛΑΚΤΗΡΑΣ ΟΔΗΓΟΥ

Προστατεύει τη μύτη του μαχαιριού από ζημιές κατά την εργασία κοντά σε τοίχους και στο έδαφος (όχι κατάλληλος για HLA).



Κατάλληλο για HLE 71

Κωδικός **4230 007 1005**

Κατάλληλο για HL 91, HL 94

Κωδικός **4237 792 9006**



## ΤΣΑΝΤΑ ΜΕΤΑΦΟΡΑΣ

Ιδανική για τη μεταφορά και τη φύλαξη του μηχανήματος μαζί με τα εργαλεία Kombi FS-KM ή HL-KM. Κατάλληλη για KMA 130 R, KMA 135 R, HSA 56, HSA 66, HSA 86, HLA 56, BGA 86, BGA 100 και όλους τους κινητήρες Kombi με κυκλική λαβή.

Κωδικός **0000 881 0507**

Κωδικός	Συνιστώμενη τιμή λιανικής πώλησης σε ευρώ	Μήκος κοπής (cm)	Κυβισμός (cm³)	Ισχύς (kW / HP)	Ονομαστική τάση (V)	Κατανάλωση ενέργειας (W)	Βάρος (kg)	Στάθμη ηχοπίεσης <sup>ⓐ</sup> (dB(A))	Στάθμη ηχητικής ισχύος <sup>ⓐ</sup> (dB(A))	Δονήσεις αριστερά/δεξιά <sup>ⓐ</sup> (m/s²)	Κινητήρας STIHL (2-MIX / 4-MIX <sup>ⓑ</sup> ) / Σύστημα επαναφορτιζόμενων προϊόντων STIHL	Συνολικό μήκος <sup>ⓐ</sup> (cm)	Αριθμός διαδρομών (δ.α.λ.)	Απόσταση δοντιών (mm)	STIHL ErgoStart	Κυκλική λαβή	
<b>ΒΕΝΖΙΝΟΚΙΝΗΤΟΙ ΦΡΑΧΤΟΚΟΠΤΕΣ</b>																	
<b>HL 92 C-E (130°)</b>	4243 200 0033	589,00	50	21,4	0,75 / 1,0	-	-	5,9 <sup>ⓐ</sup>	91	106	4,1 / 4,5	2-MIX	232	3.600	34	•	•
<b>HL 94 C-E (145°)</b>	4243 200 0024	695,00	60	24,1	0,9 / 1,2	-	-	6,2 <sup>ⓐ</sup>	91	107	6,5 / 5,4	2-MIX	242	3.615	34	•	•
<b>ΗΛΕΚΤΡΙΚΟΣ ΦΡΑΧΤΟΚΟΠΤΗΣ</b>																	
<b>HLA 56 (135°)</b>	HA01 011 2904	239,00 <sup>ⓐ</sup>	45	-	-	36	-	3,8 <sup>ⓐ</sup>	77	88	1,5 / 1,5	Σύστημα AK	210	2.800	30	-	•
<b>ΣΕΤ HLA 56 (135°)</b> με AK 20 + AL 101	-	379,00	45	-	-	36	-	5,0 <sup>ⓐ</sup>	77	88	1,5 / 1,5	Σύστημα AK	210	2.800	30	-	•
<b>HLA 66 (115°)</b>	4859 011 2913	429,00 <sup>ⓐ</sup>	50	-	-	36	-	3,8 <sup>ⓐ</sup>	80	91	2,3 / 1,8	Σύστημα AP	205	3.000	33	-	•
<b>HLA 86 (115°)</b>	4859 011 2933	535,00 <sup>ⓐ</sup>	50	-	-	36	-	4,8 <sup>ⓐ</sup>	80	91	2,3 / 1,6	Σύστημα AP	260 - 330	3.000	33	-	-
<b>HLA 135 (145°)<sup>ⓐ</sup></b>	HA04 200 0001	595,00 <sup>ⓐ</sup>	60	-	-	36	-	5,6 <sup>ⓐ</sup>	85	96	3,9 / 2,8	Σύστημα AP	249	4.000	34	-	•
<b>ΕΠΑΝΑΦΟΡΤΙΖΟΜΕΝΟΣ ΦΡΑΧΤΟΚΟΠΤΗΣ</b>																	
<b>HLE 71 (125°)</b>	4813 011 2913	485,00	50	-	-	230	600	5,9 <sup>ⓐ</sup>	84	95	7,6 / 3,6	-	254	4.000	35	-	•

• Βασικός εξοπλισμός

C = Εξοπλισμός άνεσης  
E = STIHL ErgoStart

ⓐ Συντελεστής K κατά Οδηγία 2006/42/EG = 2,0 dB(A)

ⓑ Συντελεστής K κατά Οδηγία 2006/42/EG = 2 m/s²

ⓐ Με μαχαίρι

ⓐ Βάρος πλήρους μηχανήματος χωρίς καύσιμο

ⓑ Βάρος χωρίς μπαταρία

ⓐ Βάρος με μπαταρία, χωρίς φορτιστή

## ΒΑΣΗ ΣΤΗΡΙΞΗΣ

Για προστασία του μηχανήματος και της μπαταρίας από την άμεση επαφή με το έδαφος. Για HTA 66, HTA 86, HLA 66 και HLA 86.



Κωδικός **4857 007 1001**

Για προστασία του μηχανήματος και της μπαταρίας από την άμεση επαφή με το έδαφος. Για HLA 135, HTA 135 και KMA 135 R. Περιλαμβάνεται στον βασικό εξοπλισμό του HTA 135.



Κωδικός **LA01 007 1002**

## ΝΕΟ

Για προστασία του μηχανήματος και της μπαταρίας από την άμεση επαφή με το έδαφος. Για HLA 56 και HTA 50.



Κωδικός **HA01 007 1000**



## ΣΥΣΤΗΜΑ ΕΠΙΝΩΤΙΑΣ ΜΕΤΑΦΟΡΑΣ RTS

Για πολύωρη χρήση. Προσαρμόζεται στο ανάστημα του χρήστη, επιτρέποντας εξαιρετικά ξεκούραστη και εργονομική εργασία. Για τα τηλεσκοπικά αλυσοπρίονα: HT 133, HT 135, HTA 66, HTA 86, HTA 135, HTE 60; KombiMotoren mit HT-KM oder HL-KM 145°: KM 56 RC-E, KM 94 RC-E, KM 111 R, KM 131 R, KMA 135 R; Heckenschneider: HL 94 C-E, HLA 66, HLA 86, HLA 135, HLE 71. Δεν είναι κατάλληλο για: KMA 130 R, HL 94 KC-E και HLE 71 K.

Κωδικός **0000 790 4400**

## ΣΥΛΛΕΚΤΗΣ ΓΙΑ ΜΑΧΑΙΡΙ



Μαζεύει και απομακρύνει τα κομμένα κλαδάκια. Μήκος κοπής 50 cm, στερεώνεται χωρίς εργαλεία και στις δύο πλευρές, για HSA 56, HSA 66, HSA 86 και όλα τα μοντέλα HSE και HLA 56, HLA 66 και HLA 86.

Κωδικός **4859 740 3300**



## ΟΙ ΕΡΓΑΣΙΕΣ ΠΟΛΥΠΛΕΥΡΕΣ. Ο ΚΙΝΗΤΗΡΑΣ ΜΟΝΑΔΙΚΟΣ.

Κινητήρας Kombi 133

Κινητήρας Multi 141

Εργαλεία Kombi, παρελκόμενα και Service Kits 136

Εργαλεία Multi και παρελκόμενα 142





**KM 131 R**36,3 cm<sup>3</sup> • 1,4 kW / 1,9 HP • 4,4 kg<sup>Ⓢ</sup>

Για επαγγελματική χρήση με υψηλές απαιτήσεις σε απόδοση. Απλουστευμένη διαδικασία εκκίνησης για άνετη εκκίνηση, διακόπτης, μεγάλο ρεζερβουάρ καυσίμου για μεγαλύτερους χρόνους λειτουργίας, χάρτινο φίλτρο αέρα, κυκλική λαβή, κινητήρας STIHL 4-MIX®. Το KM 131 R δεν μπορεί να χρησιμοποιηθεί με χορτοκοπτικό FSB-KM.

Κωδικός 4180 200 0589

**KMA 135 R**36 V • 3,4 kg<sup>Ⓢ</sup>

Στιβαρός και ισχυρός επαναφορτιζόμενος κινητήρας Kombi σε σύγχρονο σχεδιασμό με υποδοχή μπαταρίας AP. Για εργασίες σε χώρους με ευαισθησία στον θόρυβο. Πολύπλευρες δυνατότητες χρήσης χάρη στη μεγάλη επιλογή σε εργαλεία STIHL Kombi. Εργονομική λαβή χειρισμού με τριβάθμια προεπιλογή αριθμού στροφών και ενδεικτική λυχνία. Αδιαβάθμητη ρύθμιση στροφών, κυκλική λαβή, φίλτρο αέρα για μεγάλη διάρκεια ζωής. Το KMA 135 R δεν μπορεί να χρησιμοποιηθεί με χορτοκοπτικό FSB-KM.

**KMA 135 R** χωρίς μπαταρία και φορτιστή  
Κωδικός **FA02 011 6800**



**AP**  
SYSTEM  
AP 300 S



**ΓΙΑ ΚΑΤΑΛΛΗΛΕΣ ΜΠΑΤΑΡΙΕΣ ΙΟΝΤΩΝ ΛΙΘΙΟΥ ΚΑΙ ΕΠΙΠΛΕΟΝ ΔΕΞΟΣΟΥΡ**

ΒΛΕΠΕ ΣΤΗ ΣΕΛΙΔΑ 12

Συνιστώμενες τιμές λιανικής πώλησης σε ευρώ

R = Κυκλική λαβή

Ⓢ Βάρος χωρίς καύσιμο και Kombi

Ⓢ Βάρος χωρίς μπαταρία και εργαλείο Kombi

Ⓢ Κατά τη χρήση του φυσητήρα BG-KM απαιτούνται ωτασπίδες

Ⓢ Για επεξήγηση των συμβόλων, βλέπε σελίδα 424

# ΕΡΓΑΛΕΙΑ ΚΟΜΒΙ, ΠΑΡΕΛΚΟΜΕΝΑ ΚΑΙ SERVICE KITS

- Δεκατέσσερα πρακτικά εργαλεία Kombi για διαφορετικές εργασίες
- Απλή αλλαγή του εργαλείου με ελάχιστους χειρισμούς
- Πλούσια γκάμα παρελκομένων



## ΧΟΡΤΟΚΟΠΤΙΚΟ FS-KM<sup>Ⓞ</sup>

Ιδανικό για κοπή χόρτου κοντά σε τοίχους, φράχτες και μονοπάτια. Κεφαλή κοπής AutoCut C 26-2, βάρος 1,2 kg<sup>Ⓞ</sup>.

Κωδικός 4180 200 0687



## ΧΟΡΤΟΚΟΠΤΙΚΟ FS-KM<sup>Ⓞ</sup>

Ιδανικό για κοπή σκληρού χόρτου σε μεγάλες εκτάσεις. Χλοοκόπτης GSB 230-4, συνολικό μήκος 94 cm e, βάρος 1,2 kg<sup>Ⓞ</sup>.

Κωδικός 4180 200 0478



## ΧΟΡΤΟΚΟΠΤΙΚΟ FSB-KM<sup>Ⓞ</sup>

Ιδανικό για κοπή χόρτου σε δυσπρόσιτα σημεία. Κεφαλή κοπής AutoCut 6-2, καμπύλος σωλήνας. Δεν επιτρέπεται για τους κινητήρες KM 131 R, KMA 130 R και KMA 135 R, συνολικό μήκος 77 cm<sup>Ⓞ</sup>, βάρος 0,7 kg<sup>Ⓞ</sup>.

Κωδικός 4137 740 5008



## ΧΟΡΤΟΚΟΠΤΙΚΟ ΜΠΟΡΝΤΟΥΡΑΣ FCB-KM<sup>Ⓞ</sup>

Ακριβής κοπή χόρτου στα άκρα του γκαζόν δίπλα σε δρόμους, μονοπάτια και παρτέρια. Ρυθμιζόμενο βάθος λειτουργίας, συνολικό μήκος 92 cm, βάρος 2,0 kg.

Κωδικός 4180 740 5002



## ΑΞΕΣΟΥΑΡ: ΜΑΧΑΙΡΙ ΚΟΠΗΣ ΑΚΡΩΝ (ΑΝΤΑΛΛΑΚΤΙΚΗ ΛΕΠΙΔΑ)

Μήκος 20 cm

Κωδικός 4133 713 4101

## ΦΡΕΖΑ ΕΔΑΦΟΥΣ BF-KM<sup>Ⓞ</sup>

Για τον εξαερισμό και την καλλιέργεια εδαφών. Πλάτος εργασίας 22 cm, με προφυλακτήρα, συνολικό μήκος 100 cm, βάρος 4,1 kg.

Κωδικός 4601 740 5000



## ΦΥΣΗΤΗΡΑΣ BG-KM<sup>Ⓞ</sup>

Καθαρίζει δρόμους και εκτάσεις από φύλλα και κομμένο χόρτο. Υψηλή παροχή αέρα, συνολικό μήκος 89 cm, βάρος 1,8 kg.

Κωδικός 4606 740 5000



## ΠΑΡΕΛΚΟΜΕΝΑ: ΓΩΝΙΑΚΟ ΕΠΙΠΕΔΟ ΜΠΕΚ

Κωδικός 4606 701 8301



## ΝΕΟ ΚΟΝΤΑΡΟΠΡΙΟΝΟ HT-KM<sup>Ⓞ</sup>

Για ακριβή κοπή ψηλών κλαδιών. Μικρές διαστάσεις, με ενσωματωμένο οδηγό άκρης, αλυσίδα 1/4" PM3. Μήκος λάμας 30 cm<sup>Ⓞ</sup>, συνολικό μήκος 128 cm, βάρος 1,6 kg.

Κωδικός 4182 200 0212



## ΚΥΛΙΝΔΡΟΣ ΚΑΘΑΡΙΣΜΟΥ KW-KM<sup>Ⓞ</sup>

Ιδανικός για το σκούπισμα πεζοδρομίων και δρόμων. Πτερύγια από καουτσούκ, πλάτος εργασίας 60 cm, με προφυλακτήρα, συνολικό μήκος 125 cm, βάρος 7,4 kg<sup>Ⓞ</sup>.

Κωδικός 4601 740 4904



## ΒΟΥΡΤΣΑ ΚΑΘΑΡΙΣΜΟΥ KB-KM<sup>Ⓞ</sup>

Απομακρύνει βρομιά από βαθιά αυλάκια και αρμούς. Σταθερές βούρτσες αντίθετης φοράς, πλάτος εργασίας 60 cm, με προφυλακτήρα, συνολικό μήκος 125 cm, βάρος 6,4 kg<sup>Ⓞ</sup>.

Κωδικός 4601 740 4905



## ΘΑΜΝΟΚΟΠΤΙΚΟ FH-KM 145°<sup>Ⓞ</sup>

Για κοπή θάμνων κοντά στο έδαφος και για ασφαλείς εργασίες κοπής χόρτου σε στενούς χώρους και κοντά σε χώρους κυκλοφορίας. Ευέλικτη ρυθμιζόμενη κεφαλή, θέση μεταφοράς για εξοικονόμηση χώρου, μήκος κοπής 25 cm, συνολικό μήκος 126 cm, βάρος 2,1 kg.

Κωδικός 4243 740 5006



## ΦΡΑΧΤΟΚΟΠΤΗΣ HL-KM 145°<sup>Ⓞ</sup>

Για απαιτητικές εργασίες σε ψηλούς φράχτες και κοντά στο έδαφος. Ρυθμίζεται σε πολλαπλές θέσεις, με ειδική θέση για εξοικονόμηση χώρου κατά τη μεταφορά. Συνολικό μήκος 148 cm, βάρος 2,3 kg.

Μήκος κοπής 50 cm

Κωδικός 4243 740 5003

Μήκος κοπής 60 cm

Κωδικός 4243 740 5008



## ΦΡΑΧΤΟΚΟΠΤΗΣ HL-KM 0°<sup>Ⓞ</sup>

Ιδανικό για την περιποίηση ψηλών και φαρδιών φραχτών. Μήκος κοπής 50 cm, συνολικό μήκος 107 cm, βάρος 1,7 kg.




Κωδικός 4243 740 5000



Συνιστώμενες τιμές λιανικής πώλησης σε ευρώ

Ⓞ Επιτρέπεται να χρησιμοποιείται σε όλους τους κινητήρες Kombi  
 Ⓞ Χωρίς κοπτικό εξάρτημα και προφυλακτήρα  
 Ⓞ Επιτρέπεται να χρησιμοποιείται σε κινητήρες Kombi με κυκλική λαβή (R)

Ⓞ Βάρος με προφυλακτήρα  
 Ⓞ Το πραγματικό μήκος κοπής ενδέχεται να είναι μικρότερο από το αναφερόμενο μήκος λάμας



ΡΑΒΔΙΣΤΙΚΑ ΜΗΧΑΝΗΜΑΤΑ SP-KM<sup>Ⓞ</sup>

Για άνετη συγκομιδή ξηρών καρπών, φιστικιών και ελιών. Δύο χτένια μετατοπιζόμενα μεταξύ τους, εξαιρετικά ελαφρύ, χαμηλές δονήσεις. Επιτρέπεται για KM 56 RC-E, KM 94 RC-E, KM 111 R, KMA 130 R και KMA 135 R.

Κωδικός 4249 740 5000



## ΓΩΝΙΑΚΗ ΚΕΦΑΛΗ

Για χρήση των εργαλείων Kombi HT-KM και HL-KM (μοντέλο 0°).

Κωδικός 4138 640 0201



## ΠΡΟΦΥΛΑΚΤΗΡΑΣ ΟΔΗΓΟΥ

Από ανοξείδωτο χάλυβα. Προστατεύει τη μύτη του κοπτικού εξαρτήματος από φθορά κατά την εργασία κοντά σε τοίχους και στο έδαφος.

Κωδικός 4237 792 9006



## ΣΥΣΤΗΜΑ ΕΠΙΝΩΤΙΑΣ ΜΕΤΑΦΟΡΑΣ RTS

Για πολύωρη χρήση. Προσαρμόζεται στο ανάστημα του χρήστη, επιτρέποντας εξαιρετικά ξεκούραστη και εργονομική εργασία. Για τα κονταροπρίονα: HT 133, HT 135, HTA 66, HTA 86, HTA 135, HTE 60, κινητήρες Kombi με HT-KM ή HL-KM 145°: KM 56 -RC-E, KM 94 -RC-E, KM 111 R, KM 131 R, KMA 135 R, φραχτοκόπτες: HL 94 C-E, HLA 66, HLA 86, HLA 135, HLE 71. Δεν είναι κατάλληλο για: KMA 130 R, HL 94 KC-E και HLE 71 K.

Κωδικός 0000 790 4400



## ΤΣΑΝΤΑ ΜΕΤΑΦΟΡΑΣ

Ιδανική για τη μεταφορά και τη φύλαξη του μηχανήματος μαζί με τα εργαλεία Kombi FS-KM ή HL-KM. Κατάλληλη για KMA 130 R, KMA 135 R, HSA 56, HSA 66, HSA 86, HLA 56, BGA 86, BGA 100 και όλους τους κινητήρες Kombi με κυκλική λαβή.

Κωδικός 0000 881 0507



## ΠΡΟΕΚΤΑΣΕΙΣ ΣΩΛΗΝΑ

Από αλουμίνιο. Για χρήση των εργαλείων Kombi HT KM, HL KM & SP KM. Αύξηση της εμβέλειας κατά 50 cm, βάρος 0,6 kg.

Κωδικός 0000 710 7100



Από χάλυβα. Για χρήση του εργαλείου Kombi HT KM, HL KM & SP KM. Αύξηση της εμβέλειας κατά 1 m, βάρος 1,4 kg.

Κωδικός 4140 710 7131



Από Carbon. Για χρήση των εργαλείων Kombi HT KM, HL KM & SP KM. Αύξηση της εμβέλειας κατά 1 m, κοίλος άξονας από αλουμίνιο, εξαιρετικά ελαφρύς, βάρος 0,9 kg.

Κωδικός 0000 710 7102



## NEO SERVICE KITS

Με τα Service Kits για βενζινοκίνητα μηχανήματα STIHL μπορείτε μόνοι σας να πραγματοποιήσετε απλές εργασίες συντήρησης. Κάθε κιτ περιέχει ένα μπουζί, ένα φίλτρο καυσίμου και ένα φίλτρο αέρα (χάρτινο ή fleece). Με τακτική προληπτική συντήρηση μπορείτε να προστατέψετε τα διάφορα στοιχεία και εξαρτήματα του μηχανήματος από σκόνη και ζημιές, αυξάνοντας τη διάρκεια ζωής του. Εκτός από το μπουζόκλειδο που έχετε ήδη παραλάβει μαζί με το μηχανήμα STIHL σας, δεν χρειάζεται κανένα άλλο εργαλείο για τη συντήρηση.

**Service Kit 24** για FC 55, FS 38, FS 45, FS 46, FS 55, HL 45, KM 55

Κωδικός 4140 007 4100

**Service Kit 26** για FS 40, FS 50, FS 56, FS 70, KM 56

Κωδικός 4144 007 4100

**Service Kit 28** για KM 94

Κωδικός 4149 007 4103

**Service Kit 31** για HT 133, BT 131, FR 131, FS 131, FS 311, KM 131

Κωδικός 4180 007 4103







	Κωδικός	Συνιστώμενη τιμή λιανικής πώλησης σε ευρώ	Κυβισμός (cm <sup>3</sup> )	Ισχύς (kW / HP)	Ονομαστική τάση (V)	Βάρος (kg)	Στάθμη ηχοπίεσης <sup>Ⓞ</sup> (dB(A)) <sup>Ⓞ</sup>	Στάθμη ηχητικής ισχύος <sup>Ⓞ</sup> (dB(A)) <sup>Ⓞ</sup>	Δονήσεις αριστερά/δεξιά <sup>Ⓞ</sup> (m/s <sup>2</sup> ) <sup>Ⓞ</sup>	Κινητήρας STIHL (2-MIX/4-MIX <sup>Ⓞ</sup> )/STIHL Επαναφορτιζόμενο Σύστημα	Σε συνδυασμό με BG-KM: Δύναμη δέσμης αέρα (N)	Σε συνδυασμό με BG-KM: Μέγιστη ταχύτητα αέρα (m/s)	Σε συνδυασμό με BG-KM: Παροχή αέρα (m <sup>3</sup> /h) στρογγυλό μπεκ <sup>Ⓞ</sup>	Μήκος μέχρι τον σύνδεσμο (cm)	STIHL ErgoStart	Αυτόματη αποσυμπίεση	Κυκλική λαβή	Αορτήρας	
<b>ΒΕΝΖΙΝΟΚΙΝΗΤΟΙ ΚΙΝΗΤΗΡΕΣ KOMBI</b>																			
KM 56 RC-E	4144 200 0016	329,00	27,2	0,8 / 1,1	-	4,3 <sup>Ⓞ</sup>	96	109	8,5 / 8,2	2-MIX	16	71	845	84	•	-	•	•	
KM 94 RC-E	4149 200 0089	455,00	24,1	0,9 / 1,2	-	4,0 <sup>Ⓞ</sup>	95	110	8,2 / 7,9	2-MIX	16	71	845	90	•	-	•	•	
KM 131 R	4180 200 0589	579,00	36,3	1,4 / 1,9	-	4,4 <sup>Ⓞ</sup>	101	110	6,1 / 6,5	4-MIX <sup>Ⓞ</sup>	21	81	965	92	-	•	•	•	
<b>ΕΠΑΝΑΦΟΡΤΙΖΟΜΕΝΟΙ ΚΙΝΗΤΗΡΕΣ KOMBI</b>																			
KMA 135 R	FA02 011 6800	439,00 <sup>Ⓞ</sup>	-	-	36	3,4 <sup>Ⓞ</sup>	91	104	5,0 / 3,7	Σύστημα AP	15	68	812	96	-	-	•	•	

Συνιστώμενες τιμές λιανικής πώλησης σε ευρώ

Ⓞ Επιτρέπεται να χρησιμοποιείται σε κινητήρες Kombi με κυκλική λαβή (R)

• Βασικός εξοπλισμός  
Ⓞ Πρόσθετος εξοπλισμός (παρελκόμενο)C = Εξοπλισμός άνεσης  
E = STIHL ErgoStart  
R = Κυκλική λαβήⓄ Συντελεστής K κατά Οδηγία 2006/42/EG = 2,0 dB(A)  
Ⓞ Μέγιστες τιμές από όλα τα εργαλεία Kombi  
Ⓞ Συντελεστής K κατά Οδηγία 2006/42/EG = 2 m/s<sup>2</sup>Ⓞ Κατά τη χρήση ως φυσστήρα  
Ⓞ Βάρος χωρίς καύσιμο και Kombi  
Ⓞ Βάρος χωρίς μπαταρία και εργαλείο Kombi

Ⓞ Τιμή χωρίς μπαταρία και φορτιστή



# ΣΥΣΤΗΜΑ MULTI ΣΤΟ ΜΙΚΡΟΣΚΟΠΙΟ



## ΤΕΧΝΟΛΟΓΙΑ

- 01 ΤΕΧΝΟΛΟΓΙΑ ΚΙΝΗΤΗΡΩΝ ΜΕ ΧΑΡΤΙΝΟ ΦΙΛΤΡΟ ΑΕΡΑ**  
Διευκολύνει την εκκίνηση, καθώς το καρμπυρατέρ είναι εφοδιασμένο με μια χειροκίνητη αντλία καυσίμου. Η αντλία επιτάχυνσης φροντίζει για υψηλές στροφές, ενώ το χάρτινο φίλτρο αέρα εξασφαλίζει αξιόπιστη προστασία του κινητήρα από σκόνη και ακαθαρσίες.
- 02 ΛΑΒΗ ΠΟΛΛΑΠΛΩΝ ΛΕΙΤΟΥΡΓΙΩΝ**  
Όλα τα χειριστήρια για τον κινητήρα βρίσκονται στο ένα σας χέρι. Αυτό κάνει τον χειρισμό απλό και αξιόπιστο.

## ΑΝΕΣΗ

- 03 ΛΑΒΗ ΜΕΤΑΦΟΡΑΣ**  
Επιτρέπει εύκολη φόρτωση και εκφόρτωση του συστήματος STIHL Multi σε οχήματα.
- 04 ΠΤΥΣΣΟΜΕΝΟ ΠΛΑΙΣΙΟ**  
Επιτρέπει γρήγορη και εύκολη αναδίπλωση του συστήματος STIHL Multi χωρίς αφαίρεση του εργαλείου, για εξοικονόμηση χώρου κατά την μεταφορά και τη φύλαξη.

Σημειώστε ότι όλα τα προϊόντα δεν είναι εφοδιασμένα με τα χαρακτηριστικά που αναφέρονται εδώ. Στη σελίδα αυτή περιγράφονται μόνο τα πιο σημαντικά χαρακτηριστικά. Για περισσότερες διευκρινίσεις και οδηγίες, βλέπε σελίδα 424 και την ιστοσελίδα μας [www.stihl.gr](http://www.stihl.gr).

# ΚΙΝΗΤΗΡΕΣ MULTI

- Για ποικίλες χρήσεις: Για περιποίηση του γκαζόν, επεξεργασία του εδάφους και καθαρίσμο επιφανειών
- Δυνατός κινητήρας Multi
- Συνδυάζεται με πολλά εργαλεία Multi
- Πτυσσόμενο πλαίσιο για εύκολη μεταφορά



## MM 56

27,2 cm<sup>3</sup> • 0,85 kW / 1,2 HP • 8,3 kg<sup>Ⓞ</sup>

δανικό για τις πιο ποικίλες εργασίες στην περιποίηση του γκαζόν, στην επεξεργασία του εδάφους και στο καθαρίσμο εκτάσεων. Μεγάλη επιλογή σε εργαλεία STIHL Multi, πτυσσόμενο πλαίσιο για εύκολη μεταφορά, απλουστευμένη διαδικασία εκκίνησης για άνετη εκκίνηση, διακόπτης λειτουργίας, χάρτινο φίλτρο αέρα.



Κωδικός 4604 011 5401

Κωδικός	Συνιστώμενη τιμή λιανικής πώλησης σε ευρώ	Κυβισμός (cm <sup>3</sup> )	Ισχύς (kW / HP)	Βάρος <sup>Ⓞ</sup> (kg)	Στάθμη ηχοπίεσης <sup>Ⓞ</sup> (dB(A))	Στάθμη ηχητικής ισχύος <sup>Ⓞ</sup> (dB(A))	Δονήσεις αριστερά/δεξιά <sup>Ⓞ</sup> (m/s <sup>2</sup> )
4604 011 5401	505,00	27,2	0,85 / 1,2	8,3	94	102	4,1 / 5,1

## ΚΙΝΗΤΗΡΕΣ MULTI MM 56

4604 011 5401 505,00 27,2 0,85 / 1,2 8,3 94 102 4,1 / 5,1



## ΚΑΤΑΛΛΗΛΑ ΚΑΥΣΙΜΑ ΚΑΙ ΛΙΠΑΝΤΙΚΑ

ΒΛΕΠΕ ΣΕΛΙΔΑ 336

Συνιστώμενες τιμές λιανικής πώλησης σε ευρώ

- Ⓞ Βάρος χωρίς καύσιμο και εργαλείο
- Ⓞ Συντελεστής K κατά Οδηγία 2006 / 42 / EG = 2,0 dB(A)
- Ⓞ Συντελεστής K κατά Οδηγία 2006 / 42 / EG = 2 m/s<sup>2</sup>



# ΕΡΓΑΛΕΙΑ MULTI ΚΑΙ ΠΑΡΕΛΚΟΜΕΝΑ

- Πρακτικά εργαλεία Multi για τις πιο ποικίλες εργασίες
- Απλή αλλαγή του εργαλείου με ελάχιστους χειρισμούς



## ΦΡΕΖΑ BF-MM

Οργώνει σκληρά και βαριά αργιλώδη εδάφη. Ιδανική για επανακαλλιέργεια και χαλάρωμα εδαφών, πλάτος εργασίας 22 cm, βάρος 2,0 kg.



Κωδικός 4601 740 4605

## ΣΒΟΛΟΘΡΥΜΜΑΤΙΣΤΗΣ BK-MM

Ιδανικός για λεπτεπίλεπτες εργασίες. Διανέμει λεπτόκοκκα αμμόδη εδάφη και θρυμματίζει οβόλους, πλάτος εργασίας 22 cm, βάρος 2,0 kg.



Κωδικός 4601 740 4606

## ΚΟΠΤΙΚΟ ΜΠΟΡΝΤΟΥΡΑΣ FC-MM<sup>Ⓞ</sup>

Κόβει άκρα σε γκαζόν και παρτέρια με βαθιά τομή μέχρι τις ρίζες, βάρος 0,8 kg.



Κωδικός 4601 740 4603

## ΕΞΑΕΡΩΤΗΡΑΣ ΓΚΑΖΟΝ RL-MM<sup>Ⓞ</sup>

Ενισχύει την ανάπτυξη των ριζών. Δημιουργεί μικρές τρύπες στον χλοοτάπητα που βελτιώνουν την τροφοδοσία με θρεπτικές ουσίες και τον αερισμό, πλάτος εργασίας 20 cm, βάρος 2,0 kg.



Κωδικός 4601 740 4600

## ΑΠΟΒΡΥΩΤΗΣ MF-MM<sup>Ⓞ</sup>

Καθαρίζει τον χλοοτάπητα από βρύα και μπλεγμένα στελέχη χόρτου, με προστατευτικό κάλυμμα και ποδιά, πλάτος εργασίας 50 cm, βάρος 8,3 kg.



Κωδικός 4601 740 4601

Συνιστώμενες τιμές λιανικής πώλησης σε ευρώ

Ⓞ Συνιστάται η χρήση τροχών  
Ⓞ Απαιτείται η χρήση τροχών



## ΚΥΛΙΝΔΡΟΣ ΚΑΘΑΡΙΣΜΟΥ KW-MM<sup>Ⓞ</sup>

Ιδανικός για το σκούπισμα πεζοδρομίων και δρόμων. Καθαρίζει από χώμα, άμμο, μικρές πέτρες και φύλλα. Χωρίς προστατευτικό κάλυμμα, πλάτος εργασίας 60 cm, βάρος 3,7 kg.



Κωδικός 4601 740 4604

## ΒΟΥΡΤΣΑ ΚΑΘΑΡΙΣΜΟΥ KB-MM<sup>Ⓞ</sup>

Καθαρίζει αρμούς και ανώμαλες επιφάνειες από φυσική πέτρα, με προστατευτικό κάλυμμα, πλάτος εργασίας 60 cm, βάρος 4,2 kg.



Κωδικός 4601 740 4602

## ΣΕΤ ΤΡΟΧΩΝ

Για FC-MM<sup>Ⓞ</sup>, RL-MM<sup>Ⓞ</sup>, MF-MM<sup>Ⓞ</sup>, KW-MM<sup>Ⓞ</sup> και KB-MM<sup>Ⓞ</sup>. Επιτρέπει ένα ελαφρύ ανασήκωμα του εργαλείου, μειώνοντας την αντίσταση τριβής κατά την απομάκρυνση βρύων, το βούρτσισμα και το σκούπισμα. Βελτιώνει την ευκινησία.



Κωδικός 4601 007 1008

## ΠΡΟΣΘΕΤΑ ΒΑΡΙΔΙΑ

Για BF-MM και BK-MM. Ιδανικό συμπλήρωμα για τη φρέζα και τον σβολοθρυμματιστή. Αυξάνει την πίεση που ασκείται στο εργαλείο, εξασφαλίζοντας βαθύτερη επεξεργασία του εδάφους.



Κωδικός 4601 730 4500

## ΡΥΘΜΙΣΤΗΣ ΣΚΑΠΤΙΚΟΥ ΕΡΓΑΛΕΙΟΥ

Μεταβάλλει το βάθος κατεργασίας και την ταχύτητα επεξεργασίας του εδάφους, ανασηκώνοντας ελαφρά ή ασκώντας περισσότερη πίεση στο εργαλείο.



Κωδικός 4601 740 4800

## ΜΗΧΑΝΗΜΑΤΑ ΠΡΑΓΜΑΤΙΚΗΣ ΙΣΧΥΟΣ. ΓΙΑ ΣΚΛΗΡΗ ΧΡΗΣΗ.

Κόφτης δομικών υλικών και παρελκόμενα

148

Αρμολόφτης

151

Παρελκόμενα και Service Kits για αρμολόφτες

154



# ΚΟΦΤΕΣ ΔΟΚΙΜΩΝ ΥΛΙΚΩΝ ΣΤΟ ΜΙΚΡΟΣΚΟΠΙΟ



## ΤΕΧΝΟΛΟΓΙΑ

- 01 ΣΥΣΤΗΜΑ ΦΙΛΤΡΑΝΣΗΣ ΑΕΡΑ ΜΑΚΡΑΣ ΔΙΑΡΚΕΙΑΣ**  
Χάρη στο φίλτρο HD2 και το πρόσθετο φίλτρο, το σύστημα αυτό απομακρύνει ακόμα και τη λεπτή σκόνη από τον αέρα που τροφοδοτείται στον κινητήρα, εξασφαλίζοντας μια εξαιρετικά μεγάλη διάρκεια ζωής. Χάρη στο ειδικό υλικό, το φίλτρο καθαρίζεται αποτελεσματικά με πλύσιμο, π.χ. με STIHL Varioclean και ζεστό νερό.
- 02 ΚΙΝΗΤΗΡΑΣ STIHL 2-MIX**  
Δυνατός αλλά και οικονομικός. Ο διαχωρισμός των καυσαερίων από το ωπό μείγμα καυσίμου ελαχιστοποιεί τις απώλειες σάρωσης. Αυτό αυξάνει την ισχύ και μειώνει την κατανάλωση.
- 03 ΑΛΥΣΙΔΑ ΚΟΠΗΣ ΜΕ ΔΙΑΜΑΝΤΙ**  
Για κάθε χρήση, προσφέρουμε την κατάλληλη αδαμαντοφόρο αλυσίδα για ήρεμη εργασία χωρίς δονήσεις. Οι αλυσίδες 36 GBM διαθέτουν προτροχισμένους αδαμαντοφόρους τομείς και τεχνολογία LowStretch για υγρή κοπή τοιχοποιίας και μπετόν. Η αλυσίδα 36 GGM έχει χαλύβδινους τομείς με επίστρωση αδάμαντα για την υγρή κοπή όγκιμων χυτοσωλήνων.
- 04 ΛΑΜΕΣ ΜΕ ΠΑΡΟΧΗ ΝΕΡΟΥ**  
Χάρη στην παροχή νερού στις λάμες, η αλυσίδα, το αυλάκι της λάμας και το γρανάζι της μύτης ξεπλένονται και ψύχονται διαρκώς με νερό. Έτσι επιμηκύνεται η διάρκεια ζωής της αλυσίδας και της λάμας και μειώνεται η δημιουργία σκόνης.

## ΑΝΕΣΗ

- 05 ΠΛΕΥΡΙΚΟΣ ΤΕΝΤΩΤΗΡΑΣ ΑΛΥΣΙΔΑΣ**  
Για γρήγορο και απλό τέντωμα της αλυσίδας.
- 06 ΣΥΝΔΕΣΜΟΣ ΝΕΡΟΥ ΜΕ ΔΟΣΟΜΕΤΡΙΚΗ ΚΑΝΟΥΛΑ**  
Ο ταχυσύνδεσμος επιτρέπει εύκολη σύνδεση στην παροχή νερού. Με τη δοσομετρική κάνουλα μπορείτε να ρυθμίσετε την ποσότητα του νερού για τη δέσμευση της σκόνης και την ψύξη και πλύση της αλυσίδας.



## ΥΓΡΗ ΚΟΠΗ

Το σήμα αυτό σημαίνει υγρή κοπή και χαρακτηρίζει τη χρήση νερού κατά την κοπή. Το νερό δεσμεύει τη σκόνη και χρησιμεύει παράλληλα ως μέσο ψύξης και λίπανσης του μηχανήματος.

## ΤΕΧΝΟΛΟΓΙΑ LOWSTRETCH

Αυτό είναι το σήμα της τεχνολογίας LowStretch. Μια ειδική επικάλυψη από σκληρό μέταλλο προστατεύει τα πριτσίνια και τους οδηγούς από τη φθορά. Έτσι μειώνεται η επιμήκυνση της αλυσίδας.



## ΣΥΜΒΟΥΛΗ ΑΠΟ ΤΟΥΣ ΕΠΑΓΓΕΛΜΑΤΙΕΣ

Ο κόφτης δομικών υλικών GS 461 αποτελεί ένα ιδανικό συμπλήρωμα του κλασικού αρμοκόφτη, που είναι ιδανικό για τη διαμόρφωση γωνιών, όπου οι τομές δεν επιτρέπεται να ξεφύγουν από το περίγραμμα του ανοίγματος. Πρώτα, δημιουργούνται οι γωνίες με τον κόφτη δομικών υλικών (με βύθιση της λάμας) και στη συνέχεια οι μακριές, ευθείες τομές με το αλυσοπρίονο. Με τον συνδυασμό των δύο μηχανημάτων μπορείτε να δημιουργήσετε μεγάλα ανοίγματα σε τοίχους με εκπληκτική αποτελεσματικότητα και ακρίβεια. Εφοδιασμένο με τη σωστή λάμα και αλυσίδα, το GS 461 είναι κατάλληλο για πολλές χρήσεις και υλικά. Η αλυσίδα κοπής με διαμάντι 36 GGM, για παράδειγμα, αποτελείται από χαλύβδινους τομείς επιστρωμένους με αδάμαντα και είναι ιδανικός για την υγρή κοπή όγκιμων χυτοσωλήνων που χρησιμοποιούνται στην κατασκευή σωληνώσεων. Η αλυσίδα κοπής με διαμάντι 36 GGM διακρίνεται για την υψηλή απόδοση κοπής της κατά τη βύθιση και τον τεμαχισμό και επιτρέπει τη χρήση του κόφτη δομικών υλικών σε δυσπρόσιτα και στενά σημεία.

**Σημείωση:** Τα υλικά που διαχωρίζονται κατά την εργασία με τον κόφτη δομικών υλικών και τον αρμοκόφτη μπορεί να έχουν μεγάλο βάρος. Για τον λόγο αυτό, συνιστούμε να υπολογίσετε το βάρος από πριν και, εάν χρειάζεται, να εκτελέσετε την εργασία τμηματικά.

# ΚΟΦΤΗΣ ΔΟΜΙΚΩΝ ΥΛΙΚΩΝ ΚΑΙ ΠΑΡΕΛΚΟΜΕΝΑ

- Για επαγγελματίες στον κλάδο των οικοδομών
- Για υγρή κοπή σκυροδέματος, φυσικών λίθων και τούβλων τοιχοποιίας
- Για την υγρή κοπή όγκιμων χυτοσωλήνων
- Για τη διαμόρφωση γωνιών κατά τη δημιουργία ανοιγμάτων σε τοίχους.
- Ιδανικό συμπλήρωμα για τον αρμοκόφτη



## GS 461

76,5 cm³ • 4,3 kW / 5,8 HP • 7,6 kg<sup>Ⓞ</sup>

Ένα μηχάνημα που έχει τη δύναμη ενός αρμοκόφτη αλλά χρησιμοποιείται σαν αλυσοπρίονο: Πλευρικός τενωτήρας αλυσίδας, αντιδονητικό σύστημα STIHL, σύνδεσμος νερού, βαλβίδα αποσυμπίεσης, σύστημα STIHL Elastostart, άφθαρτο κορδόνι μίζας, φίλτρο HD2, τάπα που ανοίγει χωρίς εργαλεία και επιτρέπει ανεφοδιασμό σε όρθια στάση.

Για την υγρή κοπή σκυροδέματος και σκληρής πέτρας

Μήκος λάμας 40 cm<sup>Ⓞ</sup>  
Κωδικός 4252 200 0048

## ΠΛΑΙΣΙΟ ΚΑΘΟΔΗΓΗΣΗΣ

Βοήθημα καθοδήγησης και στήριξης για την κοπή σκυροδέματος και τοιχοποιίας. Από σκληρυμένο, επιψευδαργυρωμένο χάλυβα, για GS 461.



Κωδικός 4252 660 0900



## ΚΑΤΑΛΛΗΛΑ ΚΑΥΣΙΜΑ ΚΑΙ ΛΙΠΑΝΤΙΚΑ

ΒΛΕΠΕ ΣΕΛΙΔΑ 336

Συνιστώμενες τιμές λιανικής πώλησης σε ευρώ

Ⓞ Βάρος χωρίς καύσιμο, λάμα και αλυσίδα διαμαντιού  
Ⓞ Το πραγματικό μήκος κοπής ενδέχεται να είναι μικρότερο από το αναφερόμενο μήκος λάμας



## ΑΛΥΣΙΔΑ ΚΟΠΗΣ ΜΕ ΔΙΑΜΑΝΤΙ 36 GBM<sup>Ⓞ</sup>



Για γρήγορη αλλά ήρεμη και χωρίς δονήσεις υγρή κοπή σκυροδέματος και σκληρών πετρωμάτων, κατάλληλη υπό όρους για πλακάκια και χυτοσωλήνες, προτροχισμένοι τομείς διαμαντιού, με τεχνολογία LowStretch.

Για ράγες 3006 000 1513  
Μήκος λάμας 40 cm<sup>Ⓞ</sup>  
Κωδικός 3213 050 0064



## ΛΑΜΑ ROLLOMATIC G



Με σύστημα έκπλυσης στη λάμα και στο γρανάζι μύτης. Σχεδιασμένη ειδικά για το GS 461, λάμα με δεύτερη οπή τενωτήματος για τη προέκταση της διαδρομής τάνυσης, σκληρυμένη τροχιά κύλισης.

Για 36 GBM  
Μήκος λάμας 40 cm<sup>Ⓞ</sup>  
Κωδικός 3006 000 1513

Για 36 GGM  
Μήκος λάμας 45 cm<sup>Ⓞ</sup>  
Κωδικός 3006 000 1417

Κωδικός

Συνιστώμενη τιμή λιανικής πώλησης σε ευρώ

Μήκος λάμας<sup>Ⓞ</sup> (cm)

Κυβισμός (cm³)

Ισχύς (kW / HP)

Βάρος<sup>Ⓞ</sup> (kg)

Στάθμη ηχοπίεσης<sup>Ⓞ</sup> (dB(A))

Στάθμη ηχητικής ισχύος<sup>Ⓞ</sup> (dB(A))

Δονήσεις οριζιτικά/δεξιά<sup>Ⓞ</sup> (m/s²)

STIHL Κινητήρας (2-MIX / 4-MIX<sup>Ⓞ</sup>)

Βήμα αλυσίδας

Αλυσίδα διαμαντιού STIHL

Πλευρικός τενωτήρας αλυσίδας

Βαλβίδα αποσυμπίεσης

STIHL Αντικραδασμικό σύστημα

STIHL Elastostart

Φίλτρο HD2

Τάπα ρεζερβουάρ που ανοίγει χωρίς εργαλεία

Σύνδεσμος νερού

Ανθεκτικό κορδόνι μίζας

## ΚΟΦΤΗΣ ΔΟΜΙΚΩΝ ΥΛΙΚΩΝ

GS 461	4252 200 0048	2.249,00	40	76,5	4,3 / 5,8	7,6	105	115	4,5 / 4,0	2-MIX	3/8"	GBM	•	•	•	•	•	•	•	•
--------	---------------	----------	----	------	-----------	-----	-----	-----	-----------	-------	------	-----	---	---	---	---	---	---	---	---

- Βασικός εξοπλισμός
- Ⓞ Οι αλυσίδες διαμαντιού παραδίδονται μαζί με αποσώσιμο δακτύλιο καμπάνας
- Ⓞ Συντελεστής K κατά Οδηγία 2006 / 42 / EG = 2,0 dB(A)
- Ⓞ Συντελεστής K κατά Οδηγία 2006 / 42 / EG = 2 m/s²





# ΑΡΜΟΚΟΦΤΕΣ ΣΤΟ ΜΙΚΡΟΣΚΟΠΙΟ



## ΤΕΧΝΟΛΟΓΙΑ

### 01 ΤΕΧΝΟΛΟΓΙΑ ΕΓΧΥΣΗΣ ΣΤΙΗΛ

Το ηλεκτρονικό σύστημα ψεκασμού εξασφαλίζει τέλεια συμπεριφορά του κινητήρα και άριστη ισχύ σε σχέση με μηχανήματα χωρίς τεχνολογία ψεκασμού.

### 02 ΗΛΕΚΤΡΟΝΙΚΟ ΣΥΣΤΗΜΑ ΠΑΡΟΧΗΣ ΝΕΡΟΥ

Η παροχή νερού ανοιγοκλείνει αυτόματα. Ο χειρισμός και η δόσολογία του νερού γίνονται εύκολα με τα χειριστήρια στη λαβή.

### 03 ΣΥΣΤΗΜΑ ΦΙΛΤΡΑΝΣΗΣ ΑΕΡΑ ΜΑΚΡΑΣ ΔΙΑΡΚΕΙΑΣ ΜΕ ΚΥΚΛΩΝΑ ΔΙΑΧΩΡΙΣΜΟΥ

Αυξάνει τη διάρκεια ζωής του φίλτρου μέχρι 1 έτος (ανάλογα με τις συνθήκες λειτουργίας) και καταργεί την ανάγκη για τακτικό καθαρισμό του φίλτρου.

## ΑΝΕΣΗ

### 04 ΑΝΤΙΔΟΝΗΤΙΚΟ ΣΥΣΤΗΜΑ ΣΤΙΗΛ

Ελαστικοί αποσβεστήρες και ελατήρια ελαττώνουν τη μετάδοση των κραδασμών του κινητήρα στα χέρια σας, εξασφαλίζοντας εξαιρετικά ξεκούραστη εργασία.

### 05 ΣΥΝΔΕΣΜΟΣ ΝΕΡΟΥ

Ο ταχυσύνδεσμος συνδέεται πολύ εύκολα. Το νερό που τροφοδοτείται στον αρμοκόφτη χρησιμοποιείται για το πλύσιμο της αλυσίδας και για δέσμευση της σκόνης κατά την υγρή κοπή.

### 06 ΤΑΠΑ ΡΕΖΕΡΒΟΥΑΡ ΠΟΥ ΑΝΟΙΓΕΙ ΧΩΡΙΣ ΕΡΓΑΛΕΙΑ

Ειδική τάπα για γρήγορο, απλό άνοιγμα και κλείσιμο του ρεζερβουάρ χωρίς εργαλεία.

### 07 ΠΡΟΦΥΛΑΚΤΗΡΑΣ ΜΑΓΝΗΣΙΟΥ

Ο προφυλακτήρας για τον δίσκο του αρμοκόφτη από χυτό μαγνήσιο είναι εξαιρετικά ελαφρύς. Ο ρυθμιστής του προφυλακτήρα και το σύστημα νερού έχουν εργονομικό σχεδιασμό.

Σημειώστε ότι όλα τα προϊόντα δεν είναι εφοδιασμένα με τα χαρακτηριστικά που αναφέρονται εδώ. Στη σελίδα αυτή περιγράφονται μόνο τα πιο σημαντικά χαρακτηριστικά. Για περισσότερες διευκρινίσεις και οδηγίες, βλέπε σελίδα 424 και την ιστοσελίδα μας [www.stihl.gr](http://www.stihl.gr).

# ΑΡΜΟΚΟΦΤΗΣ



## TS 420<sup>Ⓢ</sup>

66,7 cm<sup>3</sup> • 3,2 kW / 4,4 HP • 9,7 kg<sup>Ⓢ</sup>

Αρμοκόφτης για έργα πολιτικού μηχανικού. Για δίσκους κοπής 350 mm και βάθος κοπής μέχρι 125 mm. Το αντιδονητικό σύστημα ΣΤΙΗΛ εξασφαλίζει λιγότερη κόπωση κατά τη διάρκεια της κοπής. Σύστημα φίλτρου αέρα μακράς διάρκειας, εύκολη εκκίνηση χάρη στη βαλβίδα αποσυμπίεσης.

Κωδικός 4238 011 2810

- Μηχάνηματα χειρός
- Για οικοδομές, έργα υποδομής και οδοποιία, για εκμισθωτές οικοδομικών μηχανημάτων και για τους επαγγελματίες στην κηπουρική και στην αρχιτεκτονική τοπίων
- Βενζινοκίνητα μηχανήματα για την κοπή σκυροδέματος, πετρωμάτων, ασφάλτου, οικοδομικού χάλυβα και σωλήνων



**ΚΑΤΑΛΛΗΛΑ ΚΑΥΣΙΜΑ ΚΑΙ ΛΙΠΑΝΤΙΚΑ**

ΒΛΕΠΕ ΣΕΛΙΔΑ 336



Συνιστώμενες τιμές λιανικής πώλησης σε ευρώ

Ⓢ Παραδίδεται με δίσκο ρητίνης για δομικό και ανοξειδωτο χάλυβα  
Ⓢ Βάρος χωρίς καύσιμο και δίσκο κοπής



**TS 500i**Ⓢ72,2 cm<sup>3</sup> • 3,9 kW / 5,3 HP • 10,2 kg<sup>Ⓢ</sup>

Αρμολόφτης γενικής χρήσης με σύστημα έγχυσης καυσίμου STIHL. Για δίσκους κοπής 350 mm. Ηλεκτρονικό σύστημα ελέγχου της έγχυσης καυσίμου που εξασφαλίζει άριστη λειτουργία και υψηλή ροπή του κινητήρα. Απλή εκκίνηση με μία θέση εκκίνησης. Ηλεκτρονικό σύστημα παροχής νερού για απλή ρύθμιση της ποσότητας νερού. Χάρη στο αντιδονητικό σύστημα STIHL, το οποίο φροντίζει για εξαιρετικά χαμηλά επίπεδα δονήσεων, το μηχάνημα καθοδηγείται μέσα στην τομή με μεγάλη ακρίβεια. Η λαβή STIHL ElastoStart και η βαλβίδα αποσυμπίεσης διευκολύνουν αισθητά την εκκίνηση.

Κωδικός 4250 011 2810

**TS 800**Ⓢ98,5 cm<sup>3</sup> • 5,0 kW / 6,8 HP • 12,7 kg<sup>Ⓢ</sup>

Αρμολόφτης STIHL για δίσκους κοπής 400 mm. Μέγιστο βάθος τομής 145 mm, μειωμένο βάρος χάρη στον προφυλακτήρα μαγνησίου. Κατ' εξοχήν κατάλληλος για χρήση πάνω στο φορείο καθοδήγησης FW 20. Εφοδιασμένος με βαλβίδα αποσυμπίεσης και λαβή STIHL ElastoStart για ξεκούραστη εκκίνηση και σύστημα φίλτρασης αέρα μακράς διάρκειας για μεγάλα διαστήματα αλλαγής του φίλτρου.

Κωδικός 4224 011 2820

**TS 700**Ⓢ98,5 cm<sup>3</sup> • 5,0 kW / 6,8 HP • 11,7 kg<sup>Ⓢ</sup>

Πανίσχυρος αρμολόφτης για δίσκους κοπής 350 mm. Ο αρμολόφτης είναι εξαιρετικά κατάλληλος για χρήση μέχρι το πλήρες βάθος τομής και για προσαρμογή πάνω στο φορείο καθοδήγησης FW 20. Εφοδιασμένος με βαλβίδα αποσυμπίεσης και λαβή STIHL ElastoStart για ξεκούραστη εκκίνηση και σύστημα φίλτρασης αέρα μακράς διάρκειας για μεγάλα διαστήματα αλλαγής του φίλτρου.

Κωδικός 4224 011 2800

**ΚΑΤΑΛΛΗΛΟΙ ΔΙΣΚΟΙ ΚΟΠΗΣ**

ΒΛΕΠΕ ΣΕΛΙΔΑ 157



# ΠΑΡΕΛΚΟΜΕΝΑ ΚΑΙ SERVICE KITS ΓΙΑ ΑΡΜΟΚΟΦΤΕΣ

- Για τη διεύρυνση των δυνατοτήτων χρήσης και πιο εύκολη εργασία με αρμοκόφτες
- Φορείο καθοδήγησης για ακριβείς και μακριές τομές
- Απλή τοποθέτηση και αφαίρεση του αρμοκόφτη στο φορείο καθοδήγησης, χωρίς εργαλεία



## NEO SERVICE KITS

Με τα Service Kits για αρμοκόφτες STIHL μπορείτε μόνος σας να πραγματοποιήσετε απλές εργασίες συντήρησης. Κάθε κιτ περιέχει ένα μπουζί, ένα φίλτρο καυσίμου, ένα χάρτινο φίλτρο αέρα και ένα προφίλτρο. Με τακτική προληπτική συντήρηση μπορείτε να προστατέψετε τα διάφορα στοιχεία και εξαρτήματα του μηχανήματος από σκόνη και ζημιές, αυξάνοντας τη διάρκεια ζωής του αρμοκόφτη σας. Εκτός από το μπουζόκλειδο που έχετε ήδη παραλάβει μαζί με τον αρμοκόφτη STIHL σας, δεν χρειάζεται κανένα άλλο εργαλείο για τη συντήρησή.

Service Kit 32 για TS 700, TS 800  
Κωδικός 4224 007 4100

Service Kit 35 για TS 410, TS 420, TS 440  
Κωδικός 4238 007 4102

## KIT ΜΕΤΑΤΡΟΠΗΣ ΜΕ ΣΥΣΤΗΜΑ ΤΑΧΕΙΑΣ ΣΥΣΦΙΞΗΣ

Για φορείο οδήγησης FW 20.

Για TS 400  
Κωδικός 4223 790 0702

Για TS 410, TS 420, TS 480i, TS 500i  
Κωδικός 4250 790 0702

Για TS 700, TS 800  
Κωδικός 4224 790 0705



	Κωδικός	Συνιστώμενη τιμή λιανικής πώλησης σε ευρώ	Κυβισμός (cm³)	Ισχύς (kW / HP)	Όνομαστική τάση (V)	Βάρος <sup>ⓐ</sup> (kg)	Στάθμη ηχοπίεσης <sup>ⓑ</sup> (dB(A))	Στάθμη ηχητικής ισχύος <sup>ⓑ</sup> (dB(A))	Δονήσεις οριστερά/δεξιά <sup>ⓑ</sup> (m/s²)	Κινητήρας STIHL (2-MIX/4-MIX®)	Συνολικό μήκος (cm)	Δίσκος κοπής (mm)	Μέγ. βάθος κοπής (mm)	Βαλβίδα αποσυμπίεσης	STIHL Αντικραδασμικό σύστημα	STIHL ElastoStart	Σύνδεσμος νερού	Ανθεκτικό κορδόνι μίζας	Προφυλακτήρας μαγνηταίου	Ηλεκτρονικό σύστημα παροχής νερού	Κυκλώνας διαχωρισμού	STIHL Injection
<b>ΒΕΝΖΙΝΟΚΙΝΗΤΟΙ ΑΡΜΟΚΟΦΤΕΣ<sup>ⓐ</sup></b>																						
<b>TS 420</b>	4238 011 2810	1.275,00	66,7	3,2 / 4,4	-	9,7	98 <sup>ⓑ</sup>	109 <sup>ⓑ</sup>	3,9 / 3,9	2-MIX	72,0	350	125	•	•	○	•	•	•	-	•	-
<b>TS 500i</b>	4250 011 2810	1.379,00	72,2	3,9 / 5,3	-	10,2	98 <sup>ⓑ</sup>	112 <sup>ⓑ</sup>	2,4 / 2,0	2-MIX	73,0	350	125	•	•	•	•	•	•	•	•	•
<b>TS 700</b>	4224 011 2800	1.489,00	98,5	5,0 / 6,8	-	11,7	101 <sup>ⓑ</sup>	113 <sup>ⓑ</sup>	6,6 / 4,5	2-MIX	84,0	350	125	•	•	•	•	○	•	-	•	-
<b>TS 800</b>	4224 011 2820	1.789,00	98,5	5,0 / 6,8	-	12,7	101 <sup>ⓑ</sup>	114 <sup>ⓑ</sup>	6,5 / 3,9	2-MIX	89,0	400	145	•	•	•	•	○	•	-	•	-

Συνιστώμενες τιμές λιανικής πώλησης σε ευρώ

- Βασικός εξοπλισμός
  - Πρόσθετος εξοπλισμός (παρελκόμενο)
- i = STIHL Injection

## ΦΟΡΕΙΟ ΚΑΘΟΔΗΓΗΣΗΣ FW 20 ΜΕ ΣΕΤ ΜΕΤΑΤΡΟΠΗΣ

Το φορείο καθοδήγησης STIHL FW 20 μετατρέπει κάθε αρμοκόφτη χειρός STIHL σε ένα τροχήλατο μηχάνημα κοπής με άριστες ιδιότητες καθοδήγησης. Επιτρέπει την εκτέλεση τομών μεγάλου μήκους με βάθος που ρυθμίζεται με ακρίβεια χιλιοστών.

Για TS 400  
Κωδικός 4224 200 0044

Για TS 410, TS 420, TS 480i, TS 500i  
Κωδικός 4224 200 0043

Για TS 700, TS 800  
Κωδικός 4224 200 0033



## ΣΥΜΒΟΥΛΗ ΑΠΟ ΤΟΥΣ ΕΠΑΓΓΕΛΜΑΤΙΕΣ ΤΗΣ STIHL

Με το φορείο καθοδήγησης FW 20 μετατρέπετε εύκολα και γρήγορα τον αρμοκόφτη χειρός σε τροχήλατο αρμοκόφτη με άριστη καθοδήγηση. Κατάλληλο για ξεκούραστη πολύωρη εργασία με τομές μεγάλου μήκους και ακρίβεια χιλιοστού.

## ΔΕΙΚΤΗΣ ΚΑΤΕΥΘΥΝΣΗΣ ΚΟΠΗΣ

Για το φορείο οδήγησης FW 20.

Κωδικός 4205 007 1009



## ΠΡΟΣΑΡΜΟΖΟΜΕΝΟ ΔΟΧΕΙΟ ΝΕΡΟΥ

13 L. Για το φορείο οδήγησης FW 20. Με σύνδεσμο.

Κωδικός 4224 007 1018



ⓐ Συντελεστής K κατά Οδηγία 2006/42/EG = 2,0 dB(A)  
 ⓑ Συντελεστής K κατά Οδηγία 2006/42/EG = 2 m/s²  
 ⓐ Παραδίδεται με δίσκο ρητίνης για δομικό και ανοξείδωτο χάλυβα

ⓐ Βάρος χωρίς καύσιμο και δίσκο κοπής  
 ⓑ Μέτρηση κατά ISO 19432



**ΔΟΧΕΙΟ ΝΕΡΟΥ ΥΠΟ ΠΙΕΣΗ**

10 L. Για την παροχή νερού στους αρμοκόφτες σε εργοτάξια χωρίς σύνδεση στο δίκτυο ύδρευσης. Δεν συνιστάται για το GS 461.



Κωδικός **0000 670 6000**

**ΣΕΤ ΤΡΟΧΩΝ**

Προσαρμόζεται στο μπροστινό στήριγμα. Επιτρέπει στήριξη του αρμοκόφτη πάνω σε επίπεδες επιφάνειες, οι τροχίσκοι διευκολύνουν την καθοδήγηση, για TS 420, TS 500i, TS 700 και TS 800.

Κωδικός **4224 007 1014**

**ΔΑΧΤΥΛΙΔΙ ΑΞΟΝΑ (ΔΕΝ ΑΠΕΙΚΟΝΙΖΟΝΤΑΙ)**

Προσαρμογέας για διαμαντόδισκους. Από ορείχαλκο, με οπή 1" για όλους τους αρμοκόφτες με άξονα 20 mm.

Κωδικός **4201 704 7600**

Συνιστώμενες τιμές λιανικής πώλησης σε ευρώ

**ΔΙΣΚΟΙ ΚΟΠΗΣ**

- Δίσκοι συνθετικής ρητίνης και διαμαντόδισκοι για την κοπή φυσικών λίθων, ασφάλτου, χάλυβα και σκυροδέματος
- Προσαρμοσμένοι στην εντέλεια στους αρμοκόφτες STIHL
- Μεγάλη διάρκεια ζωής και υψηλή απόδοση κοπής

**ΔΙΣΚΟΙ ΣΥΝΘΕΤΙΚΗΣ ΡΗΤΙΝΗΣ****ΔΟΜΙΚΟΣ ΧΑΛΥΒΑΣ**

K-ME

Για την κοπή δομικού χάλυβα και μεταλλικών προφίλ σε οικοδομές και επιχειρήσεις κατεργασίας μετάλλου.

**ΑΣΦΑΛΤΟΣ / ΟΛΚΙΜΟΣ ΧΥΤΟΣΙΔΗΡΟΣ**

K-DG

Δίσκος κοπής για την οδοποιία και την κατασκευή σωληνώσεων, ειδικά σχεδιασμένος για την κοπή σωλήνων από ολκίμο χυτοσίδηρο.

**ΠΕΤΡΑ**

K-BA


Δίσκος κοπής για πέτρα τοιχοποιίας και γενική χρήση στις οικοδομές.



Κωδικός	Συνιστώμενη τιμή λιανικής πώλησης σε ευρώ	Διάμετρος (mm)	ΣΥΣΤΑΣΗ ΧΡΗΣΗΣ <sup>Ⓞ</sup>					
			Άσφαλτος	Γρανίτης, σκληρός φυσικός λίθος	όλκιμος χυτοσίδηρος	Δομικός χάλυβας	Ανοξεύσιμος χάλυβας	
<b>ΔΙΣΚΟΙ ΣΥΝΘΕΤΙΚΗΣ ΡΗΤΙΝΗΣ</b>								
<b>K-ME</b>	0835 012 7000	10,00	230	-	-	-	•	•
	0835 010 7000	11,00	300					
	0835 010 7001	16,00	350	-	-	-	•	-
	0835 010 7002	27,00	400					
<b>K-DG</b>	0835 030 7000	11,00	300					
	0835 030 7001	16,00	350	•	-	•	-	-
	0835 030 7002	27,00	400					
<b>K-BA</b>	0835 020 7000	11,00	300					
	0835 020 7001	16,00	350	-	•	-	-	-
	0835 020 7002	27,00	400					
	0835 020 7004	19,00	350	-	•	-	-	-

• Κατάλληλο  
- Δεν συνιστάται

Ⓞ Η επιλογή του κατάλληλου δίσκου κοπής πρέπει να γίνεται επιτόπου, ανάλογα με τον χρησιμοποιούμενο αρμοκόφτη



# ΔΙΑΜΑΝΤΟΔΙΣΚΟΙ

Οι διαμαντόδισκοι κοπής της STIHL ανταποκρίνονται στα υψηλότερα πρότυπα ποιότητας και είναι κατάλληλα για την κατεργασία των πιο ποικίλων υλικών. Ειδικά στην κοπή φυσικής πέτρας, μπετόν και ασφάλτου με τον αρμοκόφτη στο χέρι, η διαφορά με άλλους δίσκους κοπής είναι εμφανής. Στην πλούσια γκάμα προϊόντων μας, θα βρείτε τον κατάλληλο δίσκο κοπής για τη χρήση που θέλετε και τις συνθήκες εργασίας σας. Οι δίσκοι κοπής είναι άριστα προσαρμοσμένοι στους αρμοκόφτες μας, επιτρέποντας στον αρμοκόφτη σας να αναπτύξει την πλήρη ισχύ του.



- ΣΤΑΘΕΡΟΤΗΤΑ ΚΑΙ ΜΕΓΑΛΗ ΔΙΑΡΚΕΙΑ ΖΩΗΣ
- ΤΑΧΥΤΗΤΑ ΚΑΙ ΑΚΡΙΒΕΙΑ
- ΠΟΛΥΠΛΕΥΡΑ ΚΑΙ ΑΞΙΟΠΙΣΤΑ

## ΓΙΑ ΓΕΝΙΚΗ ΧΡΗΣΗ ΣΤΙΣ ΟΙΚΟΔΟΜΕΣ

Οι διαμαντόδισκοι κοπής με την ένδειξη «B» είναι κλασικοί δίσκοι για την κοπή υλικών στο εργοτάξιο. Όλοι οι δίσκοι κοπής χαρακτηρίζονται για την αξιοπιστία και τη μεγάλη διάρκεια ζωής τους, από τον πιο απλό D-B10 μέχρι τον επαγγελματικό D-B80.

D-B10    D-B20    D-B80



## ΓΙΑ ΓΕΝΙΚΗ ΧΡΗΣΗ

Οι διαμαντόδισκοι κοπής με την ένδειξη «BA» τα κάνουν όλα. Είναι κατάλληλοι για την κατεργασία των πιο ποικίλων υλικών, από ασφαλτό, υλικά τοιχοποιίας και τούβλα μέχρι και σκληρό οπλισμένο σκυρόδεμα. Οι δίσκοι κοπής διατίθενται σε τρεις κατηγορίες ισχύος, για χρήση από αρχάριους μέχρι επαγγελματίες.

D-BA10    D-BA60    D-BA90



## ΓΙΑ ΥΨΗΛΕΣ ΕΠΙΔΟΣΕΙΣ ΚΑΙ ΕΙΔΙΚΕΣ ΧΡΗΣΕΙΣ

Οι Premium διαμαντόδισκοι κοπής D-SB90 και D-X100 αποδεικνύουν την ικανότητα κοπής τους σε εξαιρετικά σκληρά δομικά υλικά όπως γρανίτης ή οπλισμένο σκυρόδεμα. Ο ειδικός διαμαντόδισκος D-G80 πείθει με την υψηλή απόδοση και τη μεγάλη διάρκεια ζωής του στην κοπή όλκιμου χυτοσώληνα στην κατασκευή σωληνώσεων.

D-SB90    D-X100    D-G80



Κωδικός

Συνιστώμενη τιμή λιανικής πώλησης σε ευρώ

Διάμετρος (mm)

Άσφαλτος	Νερό σκυρόδεμα	Ψαμμόλιθος	Τοιχοποιία	Σκυρόδεμα	Οπλισμένο σκυρόδεμα	Βαρές οπλισμένο σκυρόδεμα, παλαιό σκυρόδεμα	Γρανίτης, σκληρός φυσικός λίθος	Όλκιμα χυτά

ΔΙΑΜΑΝΤΟΔΙΣΚΟΙ					ΣΥΣΤΑΣΗ ΧΡΗΣΗΣ <sup>Ⓢ</sup>														
ΓΙΑ ΓΕΝΙΚΗ ΧΡΗΣΗ ΣΤΙΣ ΟΙΚΟΔΟΜΕΣ																			
<b>ΝΕΟ</b>	<b>D-B10</b>	0835 090 7050	50,00	230	-	-	-	-	-	-	-	-	-	-	-	-	-	-	-
	Διάρκεια ζωής	0835 090 7051	60,00	300	-	-	-	-	-	-	-	-	-	-	-	-	-	-	
	Απόδοση κοπής	0835 090 7052	100,00	350	-	-	-	-	-	-	-	-	-	-	-	-	-	-	
		0835 090 7053	170,00	400	-	-	-	-	-	-	-	-	-	-	-	-	-	-	
<b>ΝΕΟ</b>	<b>D-B20</b>	0835 090 7054	TIMH ANAMENETAI	350	-	-	-	-	-	-	-	-	-	-	-	-	-	-	
	Διάρκεια ζωής	0835 090 7055	170,00	400	-	-	-	-	-	-	-	-	-	-	-	-	-	-	
	Απόδοση κοπής				-	-	-	-	-	-	-	-	-	-	-	-	-	-	
<b>ΝΕΟ</b>	<b>D-B80</b>	0835 090 7056	240,00	350	-	-	-	-	-	-	-	-	-	-	-	-	-	-	
	Διάρκεια ζωής	0835 090 7057	TIMH ANAMENETAI	400	-	-	-	-	-	-	-	-	-	-	-	-	-	-	
	Απόδοση κοπής				-	-	-	-	-	-	-	-	-	-	-	-	-	-	
ΓΙΑ ΓΕΝΙΚΗ ΧΡΗΣΗ																			
<b>ΝΕΟ</b>	<b>D-BA10</b>	0835 094 7006	175,00	300	-	-	-	-	-	-	-	-	-	-	-	-	-	-	
	Διάρκεια ζωής	0835 094 7007	120,00	350	-	-	-	-	-	-	-	-	-	-	-	-	-	-	
	Απόδοση κοπής	0835 094 7008	190,00	400	-	-	-	-	-	-	-	-	-	-	-	-	-	-	
<b>ΝΕΟ</b>	<b>D-BA60</b>	0835 094 7009	150,00	300	-	-	-	-	-	-	-	-	-	-	-	-	-	-	
	Διάρκεια ζωής	0835 094 7010	190,00	350	-	-	-	-	-	-	-	-	-	-	-	-	-	-	
	Απόδοση κοπής	0835 094 7011	260,00	400	-	-	-	-	-	-	-	-	-	-	-	-	-	-	
<b>ΝΕΟ</b>	<b>D-BA90</b>	0835 094 7012	329,00	300	-	-	-	-	-	-	-	-	-	-	-	-	-	-	
	Διάρκεια ζωής	0835 094 7013	300,00	350	-	-	-	-	-	-	-	-	-	-	-	-	-	-	
	Απόδοση κοπής	0835 094 7014	370,00	400	-	-	-	-	-	-	-	-	-	-	-	-	-	-	
ΓΙΑ ΥΨΗΛΕΣ ΕΠΙΔΟΣΕΙΣ ΚΑΙ ΕΙΔΙΚΕΣ ΧΡΗΣΕΙΣ																			
<b>ΝΕΟ</b>	<b>D-SB90</b>	0835 096 7004	250,00	300	-	-	-	-	-	-	-	-	-	-	-	-	-	-	
	Διάρκεια ζωής	0835 096 7005	320,00	350	-	-	-	-	-	-	-	-	-	-	-	-	-	-	
	Απόδοση κοπής	0835 096 7006	390,00	400	-	-	-	-	-	-	-	-	-	-	-	-	-	-	
	<b>D-X100</b>				-	-	-	-	-	-	-	-	-	-	-	-	-	-	
	Διάρκεια ζωής	0835 092 7000	269,00	230	-	-	-	-	-	-	-	-	-	-	-	-	-	-	
	Απόδοση κοπής				-	-	-	-	-	-	-	-	-	-	-	-	-	-	
	<b>D-G80</b>				-	-	-	-	-	-	-	-	-	-	-	-	-	-	
	Διάρκεια ζωής	0835 070 7000	485,00	350	-	-	-	-	-	-	-	-	-	-	-	-	-	-	
	Απόδοση κοπής				-	-	-	-	-	-	-	-	-	-	-	-	-	-	

• Κατάλληλο    Ⓢ Η επιλογή του κατάλληλου δίσκου κοπής πρέπει να γίνεται επιτόπου, ανάλογα με τον χρησιμοποιούμενο αρμοκόφτη  
 - Δεν συνιστάται    Ⓣ Διατίθεται από την άνοιξη του 2022!

Σημείωση: Όλοι οι αρμοκόφτες STIHL παραδίδονται με δίσκο συνθετικής ρητίνης

