



Ομοιοπαθητικά Νέα

Περιοδική έκδοση της Ελληνικής Εταιρείας Ομοιοπαθητικής Ιατρικής
ISSN: 2732-7221 • αρ. φύλλου # 58 • Οκτωβρίου – Δεκεμβρίου 2024

Homeo News



77ο Παγκόσμιο Συνέδριο
Ομοιοπαθητικής Ιατρικής
LMHI - Σεβίλλη 2024

Περίπτωση Συντριπτικού
Υποκεφαλικού Κατάγματος
του Βραχιονίου Οστού που
Αντιμετωπίστηκε με την
Κλασσική Ομοιοπαθητική

Ομοιοπαθητική Ιατρική.
Αλήθεια ή Πλάνη

Θερινό Σχολείο 29 Αυγού-
στου 1 Σεπτεμβρίου 2024
στην Κερκίνη

Εκπαιδευτικό Πρόγραμμα
Ελληνικής Εταιρείας Ομοιο-
παθητικής Ιατρικής
Όμοιο Quiz

Τα νέα του ελληνικού συλλό-
γου Ασθενών και Φίλων της
Ομοιοπαθητικής Ιατρικής -
κάλεσμα ένταξης και συνει-
σφοράς

• Editorial Έκδοσης: Δημοσθένης Παπαμεθοδίου - Πρόεδρος ΕΕΟΙ	3
• Σημείωμα Συντακτικής Ομάδας - Πέτρος Γαρζώνης	5
• 77 ^ο Παγκόσμιο Συνέδριο Ομοιοπαθητικής Ιατρικής LMHI - Σεβίλλη 2024 - Ελευθέριος Ταπάκης	7
• Περίπτωση συντριπτικού υποκεφαλικού κατάγματος του βραχιονίου οστού που αντιμετωπίστηκε με την κλασική ομοιοπαθητική - Διονύσιος Τσιντζας, Γεώργιος Βυθούλας	11
• Ομοιοπαθητική Ιατρική. Αλήθεια ή Πλάνη - Γιώργος Παύλου	15
• 8 ^ο Θερινό Σχολείο 29 Αυγούστου 1 Σεπτεμβρίου 2024 στην Κερκίνη - Μαρία Μεταξά	22
• Εκπαιδευτικό Πρόγραμμα Ελληνικής Εταιρείας Ομοιοπαθητικής Ιατρικής - ΕΕΟΙ	41
• Ομοιο Quiz: Καίτη Αντωνίου	42
• Τα Νέα του Ελληνικού Συλλόγου Ασθενών και Φίλων της Ομοιοπαθητικής Ιατρικής (ΕΣΑΦΟΙ)- Κάλεσμα Ένταξης και Συνεισφοράς - Νίκος Γκόλφης	44

Ομοιοπαθητικά Νέα

Ιδιοκτησία: Ελληνική Εταιρεία Ομοιοπαθητικής Ιατρικής
ΕΤΟΣ ΙΔΡΥΣΕΩΣ: 1971

Μέλος της LIGA MEDICORUM HOMEOPATHICA INTERNATIONALIS και
της ΕΥΡΩΠΑΪΚΗΣ ΕΠΙΤΡΟΠΗΣ ΟΜΟΙΟΠΑΘΗΤΙΚΗΣ ΙΑΤΡΙΚΗΣ

Site: <https://www.homeopathy.gr/>
homeopathy.gr@gmail.com

Διεύθυνση: Μακεδονίας 10, Αθήνα, 104 33, Τηλ: 210 8237771

Εκδότης: Ελληνική Εταιρεία Ομοιοπαθητικής Ιατρικής

Υπεύθυνος Έκδοσης: Δημοσθένης Παπαμεθοδίου

Συντονιστής Συντακτικής Ομάδας: Πέτρος Γαρζώνης

Συντακτική Ομάδα: Αικατερίνη Αντωνίου-Κεδηκγιάννη, Λεωνίδας Βελλόπουλος, Ιωάννης Ελευθεριάδης, Στέλιος Καϊτανίδης, Σπύρος Κυβέλλος, Μιχάλης Λέφας, Γρηγόρης Μαρίνης, Σωτήρης Μποτής, Χρήστος Ραμμένος, Ευγενία Στρατηγάκη, Ελευθέριος Ταπάκης, Κώστας Τσιπινίδης, Βασίλης Φωτιάδης.

Γλωσσική επιμέλεια Μαρία Μεταξά, Λάζαρος Λαζαρίδης

Η Συντακτική Ομάδα μπορεί να τροποποιείται ανάλογα με την εκδήλωση ενδιαφέροντος.

Επιμέλεια Έκδοσης: Μιχάλης Μεταξάς

Υπεύθυνος Διαφημίσεων: Λεωνίδας Βελλόπουλος

Οι συγγραφείς φέρουν πλήρως την ευθύνη για τα άρθρα τους και δεν σημαίνει ότι οι απόψεις τους αποτελούν και θέσεις της Ελληνικής Εταιρείας Ομοιοπαθητικής Ιατρικής

ΔΙΟΙΚΗΤΙΚΟ ΣΥΜΒΟΥΛΙΟ ΕΛΛΗΝΙΚΗΣ ΕΤΑΙΡΕΙΑΣ ΟΜΟΙΟΠΑΘΗΤΙΚΗΣ ΙΑΤΡΙΚΗΣ

Πρόεδρος: Δημοσθένης Παπαμεθοδίου, Νευρολόγος, MSc

Αντιπρόεδρος: Βασίλειος Φωτιάδης, Γενικός Ιατρός

Γενικός Γραμματέας: Σπυρίδων Κυβέλλος, Γενικός Ιατρός

Ταμίας: Λεωνίδας Βελλόπουλος, Γενικός Ιατρός

Μέλη: Πέτρος Γαρζώνης, Παθολόγος, π. Δ/ντής ΕΣΥ

Ελευθέριος Ταπάκης, Γενικός Ιατρός

Κωνσταντίνος Τσιπινίδης, Ακτινολόγος, π. Δ/ντής ΣΝΑ

Νομικός Σύμβουλος: Στέφανος Χρήστου, Δικηγόρος Παρ' Αρειώ Πάγω: 698 755 6991

Τραπεζικός Λογαριασμός: Τράπεζα Πειραιώς: GR4301720760005076088092249

Στείλτε τα άρθρα σας για δημοσίευση

Μπορείτε να συμβάλλετε εποικοδομητικά στην ενημέρωση, στέλνοντας τα άρθρα σας και τις απόψεις σας για δημοσίευση στα «Ομοιοπαθητικά Νέα» στον Συντονιστή Συντακτικής Ομάδας, Πέτρο Γαρζώνη garzonis.petros@gmail.com

ISSN: 2732-7221



Αγαπητοί συνάδελφοι, ασθενείς και φίλοι της Ομοιοπαθητικής Ιατρικής
Η κινητοποίηση και οι δράσεις της Ελληνικής Εταιρείας Ομοιοπαθητικής Ιατρικής απο-
δίδουν καρπούς παρά τις διεθνώς αντίξοες συνθήκες.

Η πατρίδα μας έχει την τιμή να φιλοξενήσει το Συνέδριο της LMHI (Παγκόσμια Ομο-
σπονδία των Ιατρικών Ομοιοπαθητικών Εταιρειών) το 2028 μετά από ομόφωνη από-
φαση της Εκτελεστικής της Γραμματείας. Αξίζουν πολλών συγχαρητηρίων οι πολυε-
πίπεδες προσπάθειες του Κώστα Τσιπνίδη, Πρώην Προέδρου της ΕΕΟΙ και Εθνικού
μας Εκπροσώπου στην LMHI, ο οποίος είχε το όραμα και συνέβαλε καθοριστικά στην
επιλογή της χώρας μας. Η ευθύνη είναι μεγάλη και η ΕΕΟΙ έχει την ικανότητα και
αξιόλογα μέλη για να αναλάβει και να πραγματοποιήσει ένα συνέδριο που μπορεί να
επηρεάσει την πορεία της Ομοιοπαθητικής παγκοσμίως.

Νωρίτερα, τον Ιούνιο του 2025, θα φιλοξενηθεί στην Θεσσαλονίκη, το ετήσιο συνέ-
δριο της Homeopathy Research Institute με την συμμετοχή κορυφαίων επιστημόνων
υγείας. Η HRI συνεισφέρει σημαντικά στην αξιολόγηση της έρευνας (βασικής και
κλινικής) που σχετίζεται με την Ομοιοπαθητική.

Όπως αναμενόταν από την στιγμή που ο Πρόεδρος της Εκπαίδευσης Βασίλης Φωτιά-
δης ανέλαβε την οργάνωση, μεγάλη επιτυχία σημείωσε το Θερινό Σχολείο της ΕΕΟΙ
στην Κερκίνη με την παρουσίαση από έγκριτους συναδέλφους των δυνατοτήτων της
Ομοιοπαθητικής στην αντιμετώπιση των σύγχρονων προβλημάτων υγείας και την εφαρ-
μογή νέων ερευνητικών μεθόδων. Σημαντικότερη ήταν η συμβολή της γραμματέως της
ΕΕΟΙ Μαρίας Μεταξά και της Αθηνάς Πέτση.

Ελπίζουμε ότι στα αμέσως επόμενα Παγκόσμια Συνέδρια της LMHI θα συμμετάσχει ο
νέος ΕΣΑΦΟΙ (Ελληνικός Σύλλογος Ασθενών και Φίλων Ομοιοπαθητικής Ιατρικής) για
τον οποίο ο Πέτρος Γαρζώνης έχει αφιερώσει όλες του τις προσπάθειες για την ανα-
γέννησή του. Η βαρύτητα της παρέμβασης των Συλλόγων Ασθενών είναι πολύ σημαντι-
κή για την διαμόρφωση και λήψη αποφάσεων σε θέματα που αφορούν την υγεία και
την ελευθερία επιλογής θεραπευτικής μεθόδου όπως επιτάσσει η Χάρτα Δικαιωμάτων
των Ασθενών. Αποτελεί χρέος όλων μας να τον δυναμώσουμε εγγράφοντας νέα μέλη
στα ιατρεία και φαρμακεία.

Δημοσθένης Παπαμεθοδίου
Ιατρός Νευρολόγος,
MSc στην Κλασική Ομοιοπαθητική και την Γονιδιωματική Ιατρική
Πρόεδρος ΕΕΟΙ
www.homeopathy.gr



Αγαπητά μέλη της ΕΕΟΙ

Σας υπενθυμίζουμε να τακτοποιήσετε τις Συνδρομές προς την Εταιρεία μας για το έτος 2023.

Η συνδρομή προς την εταιρεία είναι	60 ευρώ
Αν θέλετε να είστε μέλος και στην LIGA	15 ευρώ
Αν θέλετε να είστε μέλος και στην ECH	15 ευρώ
Σύνολο κατ' έτος	90 ευρώ

Αν έχετε οφειλές από προηγούμενα έτη, επικοινωνήστε με την Γραμματέα της Εταιρείας μας κα Μαρία Μεταξά στο τηλέφωνο 693 401 4165 καθημερινές 5- 7 μμ

Ο λογαριασμός της ΕΕΟΙ για κατάθεση των συνδρομών είναι:
Τράπεζα Πειραιώς GR4301720760005076088092249

Μήνυμα συντακτικής ομάδας



Καθ' υπέρβασιν

Μέσα από πολλές δυσκολίες διεξήχθη το θερινό Σχολείο της Ελληνικής Εταιρείας Ομοιοπαθητικής Ιατρικής στην μαγευτική περιοχή της λίμνης Κερκίνης. Ξεπέρασε τις προσδοκίες των διοργανωτών του. Ο Βασίλης Φωτιάδης για μια ακόμα φορά ανέδειξε τις οργανωτικές του ικανότητες και η Μαρία Μεταξά έφερε με μεγάλη επιτυχία εις πέρας την Γραμματειακή υποστήριξη μαζί με την Αθηνά Πέτση και τη Χριστίνα Τσορτανίδου. Παρά την μεγάλη απόσταση από τη Αθήνα το παρακολούθησαν αρκετοί συνάδελφοι και η ποιότητα όλων των εργασιών ήταν άψογη. Θεωρούμε ότι αξίζει τον κόπο σε αυτό το τεύχος να δημοσιευτούν όλες οι εργασίες, ώστε να δοθεί η ευκαιρία να ενημερωθούν όσοι δεν μπόρεσαν να το παρακολουθήσουν, να πάρουν μια γεύση για τις επιστημονικές εξελίξεις της Ομοιοπαθητικής Ιατρικής και να δοθεί κίνητρο για μεγαλύτερη συμμετοχή σε προσεχείς εκδηλώσεις.

Ο ρόλος της Ελληνικής Εταιρείας Ομοιοπαθητικής Ιατρικής είναι ενωτικός και μέσα από τον εποικοδομητικό επιστημονικό διάλογο προάγει την τεκμηρίωση και εγκαθίδρυση της Κλασικής Ομοιοπαθητικής στην Ιατρική Επιστημονική Κοινότητα. Αναμφισβήτητα τα θεραπευτικά αποτελέσματα είναι εντυπωσιακά όταν αυτή ασκείται ορθολογιστικά με βάση τους επιστημονικούς κανόνες που έθεσε ο ιδρυτής της Samuel Hahnemann και οι συνεχιστές του.

Στην Ελλάδα ο Γιώργος Βυθούλκας μέσα από την πολύχρονη πείρα του και την άοκνη διδακτική και συγγραφική του προσφορά έχει αναβαθμίσει και συμπληρώσει σε παγκόσμιο επίπεδο την Κλασική Ομοιοπαθητική Ιατρική προσφέροντας εργαλεία και μεθόδους που διευκολύνουν τον σχεδιασμό της κατεξοχήν εξατομικευμένης θεραπευτικής μεθόδου και την εύρεση του καταλληλότερου εκάστοτε ομοιοπαθητικού φαρμάκου.

Η Κλασική Ομοιοπαθητική θεραπευτική κατακτά ολοένα και περισσότερο την εμπιστοσύνη των ασθενών που την προσεγγίζουν και ικανοποιημένοι από την ανακούφιση των συμπτωμάτων τους και βελτίωση της υγείας τους πλαισιώνουν όλο και περισσότερο τον Ελληνικό Σύλλογο Ασθενών και Φίλων της Ομοιοπαθητικής Ιατρικής (ΕΣΑΦΟΙ) που πρόσφατα επαναδραστηριοποιήθηκε.

Μέσα στις ιδιαίτερες δυσκολίες της εποχής μας μια αίσθηση αισιοδοξίας, καθ' υπέρβασιν, πλημμυρίζει τις καρδιές μας.

Για την Συντακτική Ομάδα
Πέτρος Γαρζώνης

FREZYDERM IMMUNO



30 ΚΑΨΟΥΛΕΣ
ΕΛΕΓΧΟΜΕΝΗΣ
ΑΠΟΔΕΣΜΕΥΣΗΣ

Συμπλήρωμα διατροφής για την
**ΕΝΙΣΧΥΣΗ ΤΟΥ
ΑΝΟΣΟΠΟΙΗΤΙΚΟΥ
ΣΥΣΤΗΜΑΤΟΣ**



EFYCAPS® TECHNOLOGY

Καινοτομία που επιτρέπει την **ελεγχόμενη** τοπικά και χρονικά **απελευθέρωση** των **συστατικών** για:


- ΣΤΑΘΕΡΟΤΗΤΑ
- ΥΨΗΛΗ ΒΙΟΔΙΑΘΕΣΙΜΟΤΗΤΑ
- ΣΥΝΕΡΓΕΙΑ
- ΜΕΓΙΣΤΟ ΟΦΕΛΟΣ

ΠΟΡΤΟΚΑΛΙ ΤΑΜΠΛΕΤΑ

βραδείας αποδέσμευσης στο λεπτό έντερο:
περιέχει **ΒΙΤΑΜΙΝΗ D3 2000IU**

ΜΠΛΕ ΤΑΜΠΛΕΤΑ

άμεσης αποδέσμευσης στο στομάχι:
περιέχει **ΣΕΛΗΝΙΟ 55μg** και
ΨΕΥΔΑΡΓΥΡΟ 10mg



2&3 **ΚΙΤΡΙΝΕΣ ΤΑΜΠΛΕΤΕΣ**
άμεσης αποδέσμευσης στο στομάχι:

περιέχουν **ECHINACEA ANGUSTIFOLIA 100mg**

77^ο ΠΑΓΚΟΣΜΙΟ ΣΥΝΕΔΡΙΟ ΟΜΟΙΟΠΑΘΗΤΙΚΗΣ ΙΑΤΡΙΚΗΣ LMHI - ΣΕΒΙΛΛΗ 2024

Μια Σημαντική Στιγμή για την Παγκόσμια Ομοιοπαθητική Κοινότητα

του Ελευθερίου Ταπάκη

Το 77^ο Παγκόσμιο Συνέδριο Ομοιοπαθητικής Ιατρικής της Liga Medicorum Homoeopathica Internationalis (LMHI), διεξήχθη με επιτυχία στη Σεβίλλη της Ισπανίας από τις 02 έως τις 05 -10 2024.

Με περισσότερους από 800 συνέδρους από 76 χώρες της υφής, το Συνέδριο της LMHI συνετέλεσε στην ανταλλαγή επαγγελματιών, επιστημονικών και κοινωνικών εμπειριών των συμμετεχόντων. Με έτος ίδρυσης το 1925 (10-09-25) η LIGA είναι ένας παγκόσμιος οργανισμός-ομπρέλα που περιλαμβάνει ομοιοπαθητικούς γιατρούς και ομοιοπαθητικούς συλλόγους με μέλη από 76 χώρες.

«Σε αυτή την εκατονταετία καλούμαστε να ενωθούμε με μοναδικό σκοπό την εξασφάλιση της ομοιοπαθητικής. Η κοινή μας αφοσίωση σε αυτόν τον ευγενή σκοπό δεν είναι απλώς επαγγελματική ευθύνη αλλά θεμελιώδης πτυχή της ανθρωπιάς μας. Είναι στο χέρι μας να διασφαλίσουμε τη συνέχεια και την ανάπτυξη της ομοιοπαθητικής, όχι μόνο για εμάς τους ίδιους αλλά, το πιο σημαντικό, για την ευημερία των ασθενών μας». Αυτό ανέφερε η Πρόεδρος της LMHI Dr. **Altunay Ağaoğlu** στον χαιρετισμό της τονίζοντας την ιδιαίτερη σημασία που έχει η Ομοιοπαθητική Ιατρική στην εποχή μας.

«Με τον ενθουσιασμό και την καλή διάθεση όλων και με γενική συνεργασία, καλούμε για ενεργή και μαζική συμμετοχή όλων των ομοιοπαθητικών της Ισπανίας και του κόσμου και την υποστήριξη και τη συνεργασία των συλλόγων ασθενών, για να συνεχίσουμε να προοδεύουμε στη διάδοση, την εκπαίδευση, τη διδασκαλία και την έρευνα της Ομοιοπαθητικής».

Στην ίδια γραμμή κινήθηκε με τον χαιρετισμό του και ο Dr. **Antonio F. Marqués Arpa**, Πρόεδρος της Ισπανι-

κής Ομοσπονδίας Ομοιοπαθητικών Ιατρών (FEMH), Πρόεδρος του Συνεδρίου και Πρόεδρος της Οργανωτικής Επιτροπής του Συνεδρίου.

Με ταυτόχρονη μετάφραση στην αγγλική και στην ισπανική γλώσσα, η παρακολούθηση των ομιλιών από τους ξένους ομιλητές έγινε χωρίς δυσκολία.

Στο πλαίσιο αυτής της διεθνούς συνάντησης, οι Έλληνες απεσταλμένοι είχαν να επιτελέσουν μια σημαντική αποστολή. Η ομάδα εκπροσώπησης της Ελληνικής Εταιρείας Ομοιοπαθητικής Ιατρικής ανέλαβε να φέρει εις πέρας το έργο να παρουσιάσει με τον καλύτερο δυνατό τρόπο την υποψηφιότητα της χώρας μας για την διοργάνωση του Παγκοσμίου Συνεδρίου το έτος 2028, στην Ελλάδα.

Ο Πρόεδρος της Ελληνικής Εταιρείας Ομοιοπαθητικής Ιατρικής κ. **Δημοσθένης Παπαμεθοδίου** Νευρολόγος, MSc Γονιδιωματικής Ιατρικής και ο πρ. Πρόεδρος της Ε.Ε.Ο.Ι. κ. **Κωνσταντίνος Τσιπινίδης**, Ακτινολόγος, και πρ. Διευθυντής του Αξονικού Τομογράφου του 251 ΓΝΑ, και NVP in LMHI, με την συνδρομή της Δόκτορος **Ναταλίας Τζήμα**, Αντιπροέδρου της ECH (Ευρωπαϊκής Επιτροπής Ομοιοπαθητικής) παρουσίασαν την πρόταση της Ελλάδας η οποία προέβλεπε την ανάληψη ευθύνης για την διεξαγωγή του Παγκοσμίου Συνεδρίου το 2028 στην Ελλάδα η οποία εγκρίθηκε πανηγυρικά, αποτελώντας τεράστια τιμή για την χώρα μας. Να επισημάνουμε ότι η ανάληψη της διοργάνωσης του συνεδρίου το 2028, ενισχύει την επιρροή της ελληνικής ομοιοπαθητικής κοινότητας στη διεθνή σκηνή.

Το ισχυρό διακύβευμα της πρότασης που κατατέθηκε προβλέπει την διοργάνωση ενός συνεδρίου υψηλού επιστημονικού ενδιαφέροντος στο οποίο

θα συμμετέχουν ομιλητές και διεθνώς αναγνωρισμένοι επιστήμονες από παγκοσμίου φήμης ερευνητικά κέντρα.

Στόχος της πρότασης είναι να συμμετέχουν ομιλητές από όλο τον κόσμο, οι οποίοι θα ανταλλάξουν ιδέες και θα συμβάλουν στην πρόοδο της έρευνας και της καινοτομίας.

Είναι σαφές ότι η ελληνική αποστολή δούλεψε σκληρά και για πολλούς μήνες πάνω στην πρόταση συνομιλώντας με παράγοντες ενώ καθοριστικό ρόλο διαδραμάτισε το πολύ επιτυχημένο 190 Πανελλήνιο Συνέδριο Ομοιοπαθητικής Ιατρικής που διεξήχθη στο Ίδρυμα Ευγενίδου, από τις 24-26 Νοεμβρίου 2023 το οποίο είχε διεθνή εκπροσώπηση.

Καθοριστικό ρόλο επίσης για την θετική αντιμετώπιση που είχε η πρόταση της Ελληνικής αποστολής αποτέλεσε σαφώς και το 5ο «Διεθνές workshop Ομοιοπαθητικής» που πραγματοποιήθηκε στην Τήνο από τις 18-23 Ιουνίου 2024 με διοργανωτή τον κ. Κωνσταντίνο Τσιπινίδη και το οποίο τέθηκε υπό την Αιγίδα της Ελληνικής Εταιρείας Ομοιοπαθητικής Ιατρικής.

Από τους Έλληνες συμμετέχοντες στο 77^ο Παγκόσμιο Συνέδριο η κα **Ναταλία Τζήμα**, η κα **Αμαλία Μεγρέμη** και ο κ. **Ελευθέριος Ταπάκης** παρουσίασαν ενδιαφέρουσες επιστημονικές εργασίες. Δυναμική η παρουσία της Ελλάδας στο συνέδριο καθώς συμμετείχαν αρκετοί Ομοιοπαθητικοί Ιατροί μεταξύ αυτών και ο κ. **Σπύρος Οικονομίδης**.

Η κα **Ναταλία Τζήμα** μίλησε για τα «5P» στην σύγχρονη ιατρική που είναι τα Personalized, Predictive, Preventing, Participatory, και Population based και πως η ομοιοπαθητική μπορεί να ανταποκριθεί σε αυτά.

Ο **Ελευθέριος Ταπάκς** παρουσίασε αποτελέσματα για την αντιμετώπιση του άγχους με ομοιοπαθητική προσέγγιση, από το πλήθος των κλινικών δεδομένων του ομοιοπαθητικού προγράμματος Vithoukias Compass.

Η Παιδιάτρος κα **Αμαλία Μεγρέμν**, παρουσίασε εργασία για την νευροφυσιολογία του αυτισμού και των συναισθημάτων όπως της αγάπης. Εξήγησε πως η διαταραχή διαφόρων νευροδιαβιβαστών και ορμονών επηρεάζει το ψυχισμό και πως η ομοιοπαθητική μπορεί να βοηθήσει.

Καθοριστική ήταν η παρουσία του Καθηγητή κ. **Γεωργίου Βυθούλκα**. Ο διεθνούς φήμης Δάσκαλος της ομοιοπαθητικής, μέσω τηλεδιάσκεψης, τόνισε τη σημασία της σωστής εκπαίδευσης στην ομοιοπαθητική, παρουσιάζοντας τους προβληματισμούς του για κάποιες ιδέες στο χώρο της ομοιοπαθητικής, οι οποίες δεν συνάδουν με τις αρχές της κλασικής ομοιοπαθητικής. Πρότεινε τη σύσταση μιας επιτροπής, η οποία να πιστοποιεί τα εκπαιδευτικά προγράμματα στην ομοιοπαθητική. Τα προγράμματα αυτά πρέπει οπωσδήποτε να ακολουθούν τις βασικές αρχές της ομοιοπαθητικής, όπως τέθηκαν από τον Samuel Hahnemann, τον ιδρυτή της. Η ομιλία του κ. Βυθούλκα βρήκε θερμή ανταπόκριση από το κοινό, με το χειροκρότημα να διαρκεί αρκετά ως ένδειξη σεβασμού και αναγνώρισης του έργου του. Παρουσιάστηκε επίσης μια ανακοίνωση του κ. Βυθούλκα και της **Mercede Meseguer**, ιατρός από την Ισπανία, με τίτλο "*Ένα σημαντικό βήμα προς την επίλυση μιας διαμάχης υπέρ της ομοιοπαθητικής*", που προσέλκυσε το ενδιαφέρον του επιστημονικού κοινού. Η ανακοίνωση αυτή έχει ιδιαίτερη σημασία καθώς συμβάλλει σημαντικά στην κατανόηση της φύσης των δυναμοποιημένων ομοιοπαθητικών φαρμάκων τα οποία διαθέτουν μετρήσιμες φυσικές ιδιότητες οι οποίες μπορεί να είναι ειδικές όχι μόνο για το φάρμακο αλλά και για την δυναμοποίηση.

Ένα από τα πιο ενδιαφέροντα σημεία του συνεδρίου ήταν οι παρουσιάσεις νέων ερευνητικών εργασιών και κλινι-

κών περιπτώσεων. Ο **Alex Tournier**, ιδρυτής του HRI (Homeopathy Research Institute - Ινστιτούτου Έρευνας στην Ομοιοπαθητική), ενημέρωσε για τις τελευταίες σημαντικές εξελίξεις στον χώρο της έρευνας, ενώ η **Rachel Roberts**, γενική διευθύντρια του HRI ανακοίνωσε μεταξύ άλλων το συνέδριο του HRI, που θα λάβει χώρα τον Ιούνιο του 2025 στη Θεσσαλονίκη, μια σημαντική στιγμή για τη χώρα μας.

Πολλοί ομιλητές παρουσίασαν ενδιαφέρουσες περιπτώσεις από την κλινική πρακτική τους. Ο **George Jurg**, παιδίατρος από τη Ρουμανία, παρουσίασε νευρολογικά παιδιατρικά περιστατικά, ενώ ο **Dr. Dhairvan Upandhyan**, που ανήκει στην 5η γενεά ομοιοπαθητικών από την Ινδία, ανέλυσε περιστατικά γυναικείας υπογονιμότητας. Η **Gloria Feighelstein**, οδοντίατρος από τη Βραζιλία, μίλησε για την ομοιοπαθητική προσέγγιση σε οδοντιατρικούς ασθενείς, ενώ ο **Dr. Aditya Pareek**, επίσης από την Ινδία παρουσίασε προχωρημένα περιστατικά με διαβητικά έλκη στα κάτω άκρα, ενώ ο **Dr. Nayana Patel** επίσης από την Ινδία παρουσίασε μια πολύ ενδιαφέρουσα περίπτωση ημικρανίας βασικής αρτηρίας.

Μια σημαντική ανακοίνωση έγινε από την **Yvonne Fok**, γιατρό από το Χονγκ Κονγκ, η οποία παρουσίασε αποτελέσματα σε σχέση με τη χρήση του ομοιοπαθητικού ρεπερτοριου και συγκεκριμένα της συχνότητας επιλογής των συμπτωμάτων. Τα αποτελέσματα αυτά συμφωνούν και με ανάλογες ανακοινώσεις της επιστημονικής ομάδας του Vithoukias Compass που αποδεικνύουν την αναγκαιότητα τεκμηρίωσης των συμπτωμάτων από την κλινική πράξη.

Ένα ακόμα ενδιαφέρον θέμα του συνεδρίου ήταν οι προκλήσεις και οι δυνατότητες της τεχνητής νοημοσύνης στην ομοιοπαθητική. Αν και δεν μπορεί να αντικαταστήσει τον ομοιοπαθητικό ιατρό, η τεχνητή νοημοσύνη μπορεί να λειτουργήσει ως ένα πολύτιμο εργαλείο, βοηθώντας στην ανάλυση δεδομένων, στη εννοιολογική πλοήγηση της βιβλιογραφίας και τελικά στη βελτίωση της συνταγογράφησης.

Η φετινή συνάντηση της LMHI στη Σεβίλλη ήταν καθοριστική για την παγκόσμια ομοιοπαθητική κοινότητα, με πολλές επιστημονικές ανακοινώσεις και συζητήσεις οι οποίες αναδείκνυαν το εύρος των θεραπευτικών δυνατοτήτων της ομοιοπαθητικής. Οι συμμετέχοντες ανανέωσαν το ραντεβού τους για το επόμενο παγκόσμιο συνέδριο της LIGA, που θα πραγματοποιηθεί στην Ουτρέχτη της Ολλανδίας το Μάιο του 2025.

Βιβλιογραφία

1. Vithoukias, G. (2024). The need for supporting classical homeopathy in education.
2. Mesegue, M., & Vithoukias, G. (2024). An important step toward resolving a controversy in favor of homeopathy.
3. Tzima, N. (2024). Homeopathy and its connection to P5 medicine.
4. Megremi, A. (2024). Neurobiology of love and autism.
5. Tapakis, L., Lilas, T., Maglara, A., Garoufali, A., & Stassinopoulos, M. (2024). Homeopathic management of anxiety: Insights from Vithoukias Compass data.
6. Dombrowsky, C., Klein, S., Würtenberger, S., Baumgartner, S., & Tournier, A. (2024). Theories and models on the mode of action of homeopathic remedies.
7. Roberts, R. (2024). Homeopathy research in context.
8. Jurj, G. (2024). Visual homeopathy: Semiotics of gate and steps in homeopathy.
9. Upadhyay, D. (2024). Fight with infertility with homeopathy.
10. Feighelstein, G. A. (2024). Seminar on dentistry specialties.
11. Pareek, A., & Pareek, N. (2024). Homeopathy in advanced pathologies – Clinical approach to modern challenges.
12. Patel, N. (2024). Paediatric basilar migraine treated with individualised homeopathic medicine: A case report.
13. To, A., Fok, Y., Tournier, A., & van Haselen, R. (2024). Lessons from case registry project – Repertory of the future.
14. Shah, J. (2024). Mindkey: Transforming homeopathy through advanced artificial intelligence-based emotional analysis.



MONOGRAPH

Περίπτωση Συντριπτικού Υποκεφαλικού κατάγματος του Βραχιονίου Οστού που αντιμετωπίστηκε με την Κλασική Ομοιοπαθητική

Συγγραφείς: Διονύσιος Τσίντζας και Γιώργος Βυθούλκας

Δημοσίευση: Integrative Medicine Reports

<https://doi.org/10.1089/imr.2024.0023>

Περίληψη

Παρουσιάζεται περίπτωση συντριπτικού υποκεφαλικού κατάγματος βραχιονίου οστού για το οποίο η αρχική συντηρητική θεραπεία με ακινητοποίηση δεν έφερε καμία ακτινολογική βελτίωση κατά τις πρώτες 3 εβδομάδες θεραπείας. Η ασθενής είναι γυναίκα 53 ετών που προσήλθε στην κλινική μετά από πτώση. Μετά από 3 εβδομάδες θεραπείας με ακινητοποίηση σε ανάρτηση, δεν υπήρξαν σημάδια σχηματισμού πώρου. Η μετέπειτα αντιμετώπιση του κατάγματος με τη βοήθεια της κλασικής ομοιοπαθητικής απέδωσε πολύ γρήγορα αποτελέσματα, τόσο σε σχέση με την ακτινολογική εικόνα του κατάγματος όσο και σε σχέση με την κινητοποίηση και τη λειτουργία της ασθενούς. Το φάρμακο που επιλέχθηκε, σύμφωνα με τη χρήση του Repertory, ήταν το *Symphytum officinale*, 1M αρχικής δυναμοποίησης, ακολουθούμενο από 30 CH ημερησίως, για 3 εβδομάδες.

Συμπεράσματα: Η εξατομικευμένη κλασική ομοιοπαθητική προσφέρει ισχυρή βοήθεια στον θεράποντα ιατρό για την θεραπεία πολύπλοκων καταγμάτων οστών του ανθρώπινου σώματος που είναι δύσκολο να αντιμετωπιστούν με τυπικές συντηρητικές μεθόδους. Μια σειρά από πειραματικά και κλινικά ευρήματα απαιτούν τη συνέχιση της επιστημονικής έρευνας στον συγκεκριμένο τομέα.

Εισαγωγή

Τα κατάγματα του εγγύς άκρου του βραχιονίου οστού είναι η τρίτη πιο συχνή κατηγορία καταγμάτων στους ηλικιωμένους, και αποτελούν το 4%-5% όλων των καταγμάτων που επηρεάζουν αυτόν τον πληθυσμό μετά από τραύμα χαμηλής ενέργειας.¹ Παρά το γεγονός ότι για τα σταθερά και ελάχιστα παρεκτοπισμένα κατάγματα, οι πρόσφατες κατευθυντήριες οδηγίες συστήνουν συντηρητική θεραπεία με ακινητοποίηση του άνω άκρου, για τα ασταθή κατάγματα τριών ή τεσσάρων τεμαχίων – όπως το κάταγμα στην παρούσα περίπτωση – η χειρουργική επέμβαση με ανοιχτή ανάταξη και εσωτερική οστεοσύνθεση είναι η θεραπεία εκλογής.²

Μέχρι σήμερα, δεν υπάρχουν αναφορές στην ιατρική βιβλιογραφία για τη θεραπεία παρόμοιων καταγμάτων με την κλασική ομοιοπαθητική.

Παρουσίαση Περιστατικού

Γυναίκα 53 ετών, μετά από πτώση, προσήλθε στην κλινική με συντριπτικό υποκεφαλικό κάταγμα του αριστερού βραχιονίου οστού της (Εικ. 1). Ο συνδυασμός της ηλικίας της ασθενούς, που ήταν ιδιαίτερα δραστήρια, και της σοβαρής φύσης του κατάγματος οδήγησαν στη σύσταση για χειρουργική επέμβαση. Ωστόσο, ήταν απρόθυμη να προχωρήσει και αποφάσισε να επιλέξει συντηρητική θεραπεία με την πλήρη ακινητοποίηση του άνω άκρου. Η ασθενής υποβλήθηκε σε θεραπεία με ακινητοποίηση σε ανάρτηση και δεν πραγματοποιήθηκε περαιτέρω απεικονιστικός έλεγχος (αξονική ή μαγνητική τομογραφία). Της συνταγογραφήθηκαν παυσίπονα και συμπλήρωμα ασβεστίου και βιταμίνης D. Η ασθενής δεν έπασχε από χρόνια νόσο και δεν είχε σημαντικό ιατρικό ιστορικό.



Εικόνα 1. Η αρχική ακτινογραφία του κατάγματος (1 Νοεμβρίου 2021).

Οι επόμενες δύο ακτινογραφίες παρακολούθησης, 1 και 3 εβδομάδες μετά τον τραυματισμό, δεν έδειξαν σημάδια σχηματισμού πόρου (Εικ. 2), ενώ η ασθενής εξακολουθούσε να πονάει έντονα με την παραμικρή κίνηση. Για άλλη μια φορά, προτάθηκε χειρουργική αποκατάσταση με ανοιχτή ανάταξη και εσωτερική οστεοσύνθεση, αλλά η ασθενής δεν ήθελε να προχωρήσει. Αντίθετα, καθώς υπήρχε υποψία πιθανής καθυστερημένης πώρωσης του κατάγματος, η ασθενής συμφώνησε να προχωρήσει σε θεραπεία με τη βοήθεια της κλασικής ομοιοπαθητικής.

Η μελέτη με το Repertory πραγματοποιήθηκε σύμφωνα με το λογισμικό Vithoukas Compass Acute Homeopathy Software (έκδοση 7.0)³ και στο Σχήμα 3, φαίνονται τα συνιστώμενα φάρμακα για την οξεία περίπτωση.

Το *Symphytum officinale* ήταν το προφανές φάρμακο εκλογής και χορηγήθηκε στην ασθενή, 1M αρχική δυναμοποίηση, ακολουθούμενο από 30 CH ημερησίως, για 3 εβδομάδες.

Η επόμενη ακτινογραφία, 2 εβδομάδες μετά την έναρξη της ομοιοπαθητικής θεραπείας, έδειξε τα πρώτα σημάδια σχηματισμού πόρου, ενώ η ασθενής δήλωσε ότι από την πρώτη κιόλας εβδομάδα, ο πόνος μειώθηκε πολύ και ένιωσε το χέρι

της πολύ πιο «σταθερό και ασφαλές». Σε 3 εβδομάδες, η σταθεροποίηση του κατάγματος ήταν εμφανής και η ασθενής έλαβε τις οδηγίες να ξεκινήσει ήπια, ενεργητική κινητοποίηση του βραχιονιά της, η οποία ήταν σχεδόν ανώδυνη. Η τελική παρακολούθηση με ακτίνες Χ, έξι εβδομάδες μετά την ομοιοπαθητική θεραπεία και 9 εβδομάδες μετά τον τραυματισμό έδειξε πλήρη αποκατάσταση του κατάγματος, τόσο στην πρόσθια όσο και στην πλάγια προβολή (Εικ. 4). Η ασθενής είχε ένα ανώδυνο και αποδεκτό εύρος κίνησης της γλννοβραχιονίας άρθρωσης, το οποίο βελτιώθηκε στο σχεδόν φυσιολογικό εύρος μετά από μόλις 10 συνεδρίες φυσικοθεραπείας. Τρεις μήνες μετά τον τραυματισμό, ολοκληρώθηκε η ομοιοπαθητική αγωγή, με την ασθενή να είναι ιδιαίτερα ικανοποιημένη από τη συνολική εξέλιξη της κλινικής της κατάστασης.

Συζήτηση

Τα συντριπτικά, πολλών τεμαχίων κατάγματα του εγγύς τμήματος του βραχιονίου αποτελούν μια σημαντική πρόκληση για τους θεράποντες ιατρούς^{1,2} Η χειρουργική επιλογή προτάθηκε στην ασθενή, τόσο όταν παρουσιάστηκε στην κλινική όσο και 3 εβδομάδες μετά τον τραυματισμό, όταν δεν υπήρχε πρό-



Εικόνα 2. Τρεις εβδομάδες μετά τον τραυματισμό (23 Νοεμβρίου 2021) δεν υπάρχουν σημάδια σχηματισμού πόρου. Στην ασθενή προσφέρθηκε θεραπεία με κλασική ομοιοπαθητική.

+ Symphytum officinale		
+ Bryonia alba		
+ Ruta graveolens		
+ Calcarea phosphorica		
+ Kali arsenicosum		
+ Arnica		
+ Nitricum acidum		
+ Phosphorus		
+ Silicea		
+ Agaricus muscarius		
+ Syphilinum		
+ Calcarea carbonica		
+ Mercurius solubilis		
+ Argentum nitricum		
+ Phosphoricum acidum		

Εικόνα 3. Τα συνιστώμενα φάρμακα για την οξεία περίπτωση.



Εικόνα. 4. Έξι εβδομάδες μετά την ομοιοπαθητική θεραπεία (4 Ιανουαρίου 2022): πλάγια προβολή. Άριστη πώρωση του κατάγματος (βέλη).

οδος στην πώρωση του κατάγματος, αλλά η ασθενής δεν την αποδέχτηκε.

Στην τρέχουσα ιατρική βιβλιογραφία, υπάρχουν μόνο λίγες δημοσιευμένες μελέτες σχετικά με την κλινική χρήση και τα αποτελέσματα της θεραπείας καταγμάτων με τη χρήση της κλασικής ομοιοπαθητικής, τόσο σε πειραματικό όσο και σε κλινικό επίπεδο. Οι Oberbaum et al.,⁴ σε μια πειραματική μελέτη στην οποία προκλήθηκε κάταγμα ωλένης σε 36 ινδικά χοιρίδια, κατέγραψαν σημαντικά καλύτερα ποσοστά πώρωσης κατάγματος στην ομάδα παρέμβασης (ομοιοπαθητικά φάρμακα *Arnica Montana* ή *Symphytum officinale*) σε σύγκριση με την ομάδα ελέγχου. Σε ένα άλλο πειραματικό μοντέλο, οι Werkman et al.⁵ ανέφεραν ότι μετά την πρόκληση κατάγματος κνήμης σε 84 αρουραίους, παρατηρήθηκε διαφορετικός σχηματισμός οστού σε σχέση με την ωρίμανση αλλά και την αναδιαμόρφωσή του (remodelling) μεταξύ της ομάδας που έλαβε θεραπεία με ριζεδρονάτη και εκείνης που έλαβε θεραπεία με το ομοιοπαθητικό φάρμακο *Calcarea phosphorica 6C*. Τέλος, σε μια δημοσιευμένη πρόσφατα πειραματική μελέτη, οι Vaezi et al.⁶ κατέληξαν στο συμπέρασμα ότι το *Symphytum officinale 6C* θα μπορούσε να ενισχύ-

σει την οστεογονική διαφοροποίηση μεσεγχυματικών βλαστοκυττάρων που προέρχονται από μυελό των οστών αρουραίου, κάτι που σημαίνει ότι το συγκεκριμένο ομοιοπαθητικό φάρμακο θα μπορούσε να είναι μια αποτελεσματική, ασφαλής και χαμηλού κόστους θεραπεία για την οστική αναγέννηση μετά από κατάγματα και οστικές απώλειες.

Οι Sharma et al.,⁷ σε μια προοπτική, τυχαίοποιημένη διπλή-τυφλή ελεγχόμενη μελέτη 67 ασθενών με οξεία अपαρεκτόπισα κατάγματα του έξω σφυρού, έδειξε ότι η εξατομικευμένη ομοιοπαθητική θεραπεία σύμφωνα με την ολότητα των συμπτωμάτων είχε ως αποτέλεσμα ταχύτερη επούλωση του κατάγματος σε σύγκριση με την ομάδα ελέγχου. Τέσσερα χρόνια αργότερα, οι Tsintzas and Vithoulkas⁸ δημοσίευσαν μια σειρά περιπτώσεων τεσσάρων δύσκολα αντιμετωπίσιμων καταγμάτων σε διάφορα μέρη του σώματος, με εξαιρετικά αποτελέσματα μετά τη χρήση του *Symphytum officinale*, ενώ οι Pal and Saha⁹ παρουσίασαν μια αναφορά περίπτωσης κατάγματος επιγονατίδας σε γυναίκα ασθενή 58 ετών, που αντιμετωπίστηκε επιτυχώς με τη βοήθεια εξατομικευμένης ομοιοπαθητικής. Ακόμη πιο πρόσφατα, οι Cowell και Padhiar¹⁰ δημοσίευσαν μια αναφορά περίπτωσης μιας 62χρονης γυναίκας στην οποία η προσθήκη *Symphytum officinale* για σπειροειδές κάταγμα κνήμης, το οποίο αρχικά αντιμετωπίστηκε με ενδομυελική ήλωση, είχε εξαιρετικά αποτελέσματα, τόσο ακτινολογικά όσο και κλινικά.

Η ομοιοπαθητική φαρμακογνωσία (*Materia Medica*) δημιουργήθηκε από την μελέτη της δράσης των φαρμάκων σε υγιείς ανθρώπους στο σύνολό τους, λαμβάνοντας υπόψη την ατομική ευαισθησία και την αντίδρασή της σε διάφορες περιστάσεις και χρόνο. Ο Boericke στη *Materia Medica* του υποδεικνύει το *Symphytum officinale* στη μη πώρωση καταγμάτων με κεφαλαία γράμματα,¹¹ ενώ ο Allen δηλώνει ότι είναι εξαιρετικό φάρμακο για κατάγματα και μηχανικούς τραυματισμούς, διευκολύνει την πώρωση των κατεργαζόμενων οστών και ευνοεί την παραγωγή πώρου.¹² Σύμφωνα με την *Materia Medica* του Γ. Βυθούλκα, « Το *Symphytum officinale* προάγει την αποκατάσταση των κατεργαζόμενων οστών, ειδικά όταν επούλωνονται αργά. Βοηθά στην αργή αποκατάσταση των κατεργαζόμενων οστών (με κεφαλαία γράμματα), μειώνει τον άτυπο πόνο των οστών και ευνοεί την παραγωγή πώρου».¹³

Συμπεράσματα

Σύμφωνα με την εμπειρία μας, η εξατομικευμένη κλασική ομοιοπαθητική προσφέρει ισχυρή βοήθεια στον θεράποντα ιατρό στη θεραπεία πολύπλοκων καταγμάτων των οστών του ανθρώπινου σώματος που είναι δύσκολο να αντιμετωπιστούν με τυπικές συντηρητικές μεθόδους. Σε περιπτώσεις αναποτελεσματικότητας της συντηρητικής θεραπείας ή προβλημάτων με χειρουργική θεραπεία, η κλασική ομοιοπαθητική είναι μια αποτελεσματική μέθοδος θεραπείας. Μια σειρά από πειραματικά και κλινικά ευρήματα απαιτούν τη συνέχιση της επιστημονικής έρευνας στον συγκεκριμένο τομέα.

Βιβλιογραφικές αναφορές

1. Kim SH, Szabo RM, Marder RA. Epidemiology of humerus fractures in the United States: Nationwide emergency department sample, 2008. *Arthritis Care Res (Hoboken)* 2012;64(3):407-414;

2. Gupta AK, Harris JD, Erickson BJ, et al. Surgical management of complex proximal humerus fractures—A systematic review of 92 studies including 4500 patients. *J Orthop Trauma* 2015;29(1):54-59;

3. VithoulkasCompass.com—Online homeopathy software [Internet]. Available from: <http://www.vithoulkascompass.com/en> [Last accessed: February 12, 2023].

4. Oberbaum M, Yakovlev E, Kaufman D, et al. Effect of Arnica montana and Symphytum officinalis on bone healing in guinea pigs. *Br Homeopath J* 1994;83(02):90-90; <https://www.liebertpub.com/doi/10.1089/imr.2024.0023>

5. Werkman C, Segnini Senra G, et al. Comparative therapeutic use of Risedronate and Calcarea phosphorica-allopathy versus homeopathy-in bone repair in castrated rats. *Brazilian Oral Research*. 2006;20:196-201.doi: 10.1590/s1806-83242006000300003.

6. Vaezi S, Haghighi HM, Farzad SA, et al. Bone Regeneration by Homeopathic Symphytum officinale. *Regenerative Engineering and Translational Medicine*. 2021;7:548-55.DOI:10.1007/s40883-020-00181-z

7. Sharma S, Sharma N, Sharma R. OA15. 04. Accelerating the healing of bone fracture using homeopathy: a prospective, randomized double-blind controlled study. *BMC Complementary and Alternative Medicine*. 2012;12(1):1-1.DOI:10.1186/1472-6882-12-S1-061

8. Tsintzas D, Vithoulkas G. Fracture treatment with the aid of the homeopathic remedy Symphytum officinale. A report of four cases. *Clin Case Rep Rev*. 2016;2(5):422-4.DOI:10.15761/CCRR.1000234

9. Pal PP, Saha S. PATELLA FRACTURE HEALED BY HOMOEOPATHIC MEDICINES. *Pain*. 2018;3. DOI:10.20959/wjpr20191-13941

10. Padhiar N, Cowell L. Use of homeopathic medication and compression therapy in the treatment of non-union fracture of the tibia in an active 62 year old female. *Homeopathy*, April 2021.

11. Manual, Boericke W. Boericke's New. "of Homeopathic Materia Medica with Repertory. Reprint Edition. NewDelhi: B." (2008): 133-5.

12. Allen TF (2011) *The Encyclopedia of Pure Materia Medica*. Narayana - Verlag

13. Vithoulkas G, Scharnowski FS. *Materia medica viva*. Burgdorf Göttingen; 1991

Φαρμακείο 
Σταυρούλα Ν.Μπαρμπαγιάννη

ομοιοπαθητικά, από το 1985
(σε φαρμακοτεχνικές μορφές, caps, tabs, pills, granul., oils, suppos., drops, creams, pouders, tinct. με οδηγία ιατρού)

Έχουμε την ιστορική αρωτιά,
του πρώτου αμερικανικού φαρμακείου
που εισήγαγε πρώτες ύλες
ομοιοπαθητικών φαρμάκων
με έγκριση ΕΟΦ, το 1985.

Ματρώου 66, Πειραιάς
Τ. 210 4535 829, 210 4526 031
E - mail: sb2pharm@gmail.com



Ομοιοπαθητική Ιατρική. Αλήθεια ή πλάνη;

Γιώργος Παύλος

Καθ. Φυσικής και φιλοσοφίας ΔΠΘ

1. Εισαγωγικά

Ζούμε στην πλέον κρίσιμη εποχή της Ιστορίας του ανθρώπου αφού στους έσχατους καιρούς θα έχει πληθυνθεί η γνώσις όπως μας αποκάλυψε ο Χριστός. Σήμερα ο άνθρωπος με την τεχνική, την επιστήμη και το μυαλό του, επιχειρεί να ανακατασκευάσει τον κόσμο και κυρίως τον άνθρωπο. Θεωρεί πως τίποτε δεν μπορεί να αντισταθεί πλέον στην δύναμη της ανθρώπινης επιστήμης και γνώσης. Η επιστήμη εξηγεί και ελέγχει τα πάντα. Ο άνθρωπος γίνεται με την σύγχρονη τεχνική του ένας θεός επί της γης. Όμως προβάλλοντας όλη αυτή την κατάσταση πραγμάτων στην Αιώνια Σοφία αντιλαμβανόμαστε πως ο άνθρωπος παραμένει ρακένδυτος κι πολύ φτωχός, πολύ γυμνός, πολύ πεινασμένος. Διότι η ανθρώπινη επιστήμη αναγνωρίζει μόνο την επιφάνεια των πραγμάτων και των όντων. Ούτε την φύση ούτε το σώμα ούτε την ψυχή ούτε το Πνεύμα ούτε τον Θεό μπορεί να γνωρίσει σε βάθος με όλη την επιστήμη κι την γνώση του. Ο Αϊνστάιν, από τους μεγαλύτερους επιστήμονες, ίσως ο μεγαλύτερος επιστήμονας όλων των εποχών αναγνωρίζει πως μέσα στον κόσμο ο άνθρωπος σκοντάφτει σε αξεπέραστο μυστήριο. Ο αναγωγισμός είναι η μεγαλύτερη ασθένεια του ανθρώπινου πνεύματος και της ανθρώπινης επιστήμης. Ότι δηλαδή το όλον ανάγεται και εξηγείται από τα μέρη του. Η ψυχή από τους νευρώνες, το σώμα από τα κύτταρα, τα κύτταρα από την χημεία, η χημεία από τα άτομα, τα άτομα από τα στοιχειώδη σωματίδια κοκ. Όμως αυτό είναι η μισή η πολύ λιγότερο από ολόκληρη την γνώση και των πλούτο της ύπαρξης.

Σήμερα οι επιστήμη της πολυπλοκό-

τητας μας φέρνει εμπρός σε μια νέα επιστημονική πραγματικότητα, γνωστή βέβαια στους φιλοσόφους και τους θεολόγους από πολύ παλιά, την ολιστικότητα. Ότι δηλαδή το μέρος δεν εξηγεί και δεν καθορίζει επαρκώς ή και καθόλου το όλον αλλά συγχρόνως αυτό εξηγείται και καθορίζεται από το όλον. Αυτό με άλλο τρόπο είναι γνωστό ως ανοδική και καθοδική αιτιοκρατία. Ότι δηλαδή η αιτιοκρατία δεν είναι μόνο από κάτω προς τα πάνω, από το μικροσκοπικό στο μακροσκοπικό η από το μέρος προς το όλο. Έχουμε και την καθοδική αιτιοκρατία από το μακροσκοπικό στο μικροσκοπικό και από το όλον στο μέρος. Το χαρακτηριστικό αυτό ονομάζεται μην γραμμικότητα και μη τοπικότητα. Αρχικά στην αναγωγική και μηχανιστική επιστήμη θεωρήθηκε πως τα αίτια των φυσικών φαινομένων είναι τοπικά και μεταδίδονται τοπικά από μια περιοχή του χώρου στην άλλη ως ύλη και ενέργεια. Η δύναμη και η ενέργεια είναι κατ' εξοχήν τοπικά φαινόμενα. Όμως στην σύγχρονη φυσική θεωρία αντιλαμβανόμαστε την ατοπικότητα ως την αιτιοκρατία που δεν υφίσταται και, δεν μεταδίδεται τοπικά αλλά ολιστικά. Αυτό κατά άλλον τρόπο το ονομάζουμε πληροφορία και πληροφοριακή διαδικασία. Φαίνεται πως τα φυσικά συμβάντα εξαρτώνται από κάτι που δεν προσδιορίζεται φυσικά και τοπικά. Η φύση δηλαδή δεν εξηγείται φυσικά. Παραμένει μυστήριο. Η ομοιοπαθητική Ιατρική εάν έχει αλήθεια τότε αυτή η αλήθεια της δεν κατανοείται ούτε εξηγείται αναγωγικά και χημικά η μοριακά αλλά είναι φαινόμενο μη γραμμικό μη αναγωγικό και ατοπικό όπως βλέπουμε να συμβαίνει στα πολύπλοκα συστήματα κάθε είδους. Από την άποψη αυτή

η λεγόμενη κλασική Ιατρική σχετίζεται με την ομοιοπαθητική Ιατρική όπως η Κλασική Νευτώνεια φυσική επιστήμη με την κβαντική φυσική την σχετικότητα και εν γένει την μη γραμμική φυσική επιστήμη.

Βέβαια ο άνθρωπος δεν είναι ένα απλό φυσικό σύστημα όπως τα άλλα πολύπλοκα φυσικά συστήματα. Διότι ο άνθρωπος είναι το μόνο όν που έχει συνείδηση και αυτοσυνείδηση. Μόνο ο άνθρωπος δημιουργεί επιστήμες και τέχνες και τεχνικές. Και είναι σαφές πως ποτέ ο δημιουργός δεν εξηγείται από τα δημιουργήματα του. Δηλαδή ο άνθρωπος ποτέ δεν εξηγείται από την επιστήμη, η οποία είναι δικό του δημιουργήμα. Όταν λέμε πως ο άνθρωπος είναι σώμα ψυχή και πνεύμα αυτό είναι μια αλήθεια που υπερβαίνει κάθε άλλη επιστήμη. Από θεολογικής απόψεως ο άνθρωπος εξηγείται δια του Θεού. Βέβαια η σύγχρονη φυσική θεωρία όπως την περιγράψαμε προηγουμένως συμφωνεί με την ορθόδοξη θεολογία της Εκκλησίας πως δηλαδή ο Θεός δια των Ακτιστών Ενεργειών του είναι διαρκώς παρών και ενεργός στον κόσμο. Τα τελικά αίτια των φυσικών συμβάντων δεν είναι φυσικά. Είναι η Άκτιστος Θεία Ενέργεια το πρώτο και τελικό αίτιο των πάντων. Για αυτό η αναγωγική επιστήμη δεν είναι επαρκής να εξηγήσει τα φυσικά φαινόμενα. Η ύλη, η ενέργεια και η πληροφορία έχουν ως αίτια τους τους Άκτιστους Θεϊκούς Λόγους και την Άκτιστο Θεία Ενέργεια. Από την άποψη αυτή κανένα φάρμακο και ουδεμία Ιατρική επιστήμη ούτε η κλασική ούτε η ομοιοπαθητική θεραπεύουν τον άνθρωπο. Ο Θεός θεραπεύει τον άνθρωπο μέσα από τα φάρμακα και την Ιατρική επιστήμη

Ομοιοπαθητική Ιατρική. Αλήθεια ή πλάνη;

είτε Κλασσική είτε ομοιοπαθητική. Διότι οι κτιστές ενέργειες των φαρμάκων, της κλασσικής αναγωγικής Ιατρικής ή των ομοιοπαθητικών φαρμάκων της ολιστικής ομοιοπαθητικής Ιατρικής έχουν ως αίτιο τους τις Άκτιστες Θείες Ενέργειες του Θεού. Σαφώς ζούμε μέσα σε ένα απεριγράπτο και ακατανόητο μυστήριο και ένα διαρκές θαύμα των Ακτίστων Θείων ενεργειών του Θεού. Για αυτό στην Ορθόδοξη παράδοση και Εκκλησία τα έργα του ανθρώπου μπορούν να αγιάζονται από την Εκκλησία. Όπως αγιάζουμε το νερό και το φαγητό που τρώμε έτσι πρέπει να αγιάζουμε τα φάρμακα και κάθε δημιούργημα μας μέσα στην Εκκλησία. Η Εκκλησία ενδυναμώνει, αυξάνει και αγιάζει τις κτιστές ενέργειες των όντων.

Η κάθε σωματική αρρώστια δεν είναι καταστροφή αλλά θεραπεία. Με την αρρώστια ο άνθρωπος ανακαλύπτει την ψυχή του και το μυστήριο της δικής του υπάρξεως και της υπάρξεως όλων των ανθρώπων και όλου του κόσμου. Με τον δικό του πόνο ο άνθρωπος ανακαλύπτει τον παγκόσμιο πόνο και τον πόνο κάθε ανθρώπου. Πχ, ο Καρκίνος είναι η πλέον σπουδαία ασθένεια για τον άνθρωπο. Διότι με τον καρκίνο ο άνθρωπος αντιλαμβάνεται εάν είναι έτοιμος πως όχι μόνο ο ίδιος αλλά ο κάθε άνθρωπος είναι μοναδικός και ανεπανάληπτος σε όλο το σύμπαν. Τόσο μοναδικός που τίποτε δεν μπορεί να μπει στην θέση του. Διότι με τον καρκίνο ο άνθρωπος συγκρούεται κατ'ευθείαν με τον θάνατο περισσότερο από οιαδήποτε άλλη ασθένεια.

Με τον καρκίνο ο άνθρωπος γίνεται αν θέλει Άγιος διότι ανιχνεύει για πρώτη φορά την πνευματική του φύση. Ο κάθε άνθρωπος, είναι πρόσωπο μοναδικό. Δηλαδή ως πρόσωπο είναι εικόνα Θεού και περιέχει μέσα του όλο τον κόσμο όλους τους ανθρώπους, όλο το

σύμπαν και όλο τον Θεό. Διότι όλος ο τριαδικός Θεός είναι πανταχού παρών δια των Ακτίστων Θείων Ενεργειών του. Όταν μέσα στον άνθρωπο ξυπνήσει ο όλος άνθρωπος ως πρόσωπο, τότε ο άνθρωπος μέσα στην οποιαδήποτε ανίατο ασθένεια και αρρώστια, δεν ζητά την δική του θεραπεία αλλά την θεραπεία όλων των άλλων ανθρώπων που πονούν και θλίβονται στο κρεβάτι της ασθένειας και ευρύτερα που πεθαίνουν. Για αυτό η ασθένεια είναι ευλογία και έχει ρόλο θεραπείας του ανθρώπου από την άγνοια και την λήθη του αληθινού εαυτού του. Από την άποψη αυτή η ολιστική Ιατρική υπερβαίνει τις γνωστές μορφές Ιατρικής και επεκτείνεται στην ψυχολογία, στην φιλοσοφία και στην θεολογία. Η Ιατρική έχει ανάγκη την γνωσιακή ψυχολογία και την φιλοσοφία και την θεολογία για να οδηγήσει τον άνθρωπο στον τόπο της αληθούς θεραπείας. Ο Άγιος Πορφύριος ήταν ενήμερος όπως και κάθε αληθινός Άγιος πως η ασθένεια του σώματος είναι εκδήλωση μιας ψυχικής ασθένειας. Αυτό διδάσκει και η ομοιοπαθητική. Αφού ο άνθρωπος είναι ένα κτιστό Όλον σώματος ψυχής και πνεύματος. Ο Θεός δεν επιτρέπει να αναπτυχθεί μια ασθένεια εάν δεν είναι προς όφελος του ανθρώπου ως όλον. Υπάρχει επομένως μια πολύ βαθιά λογικότητα στην ασθένεια. Αυτό συχνά το αγνοεί η κλασσική αναγωγική επιστήμη που αντιλαμβάνεται τον άνθρωπο ως μια μηχανή και μια αναγωγική μηχανιστική χημική πραγματικότητα αγνοώντας το όλον του ανθρώπου.

Νομίζω πως ο πόλεμος εναντίον της ομοιοπαθητικής είναι ένας ευρύτερος πόλεμος συμφερόντων υλικών αλλά και πνευματικής αναισθησίας που δεν θέλουν να θεραπευτεί ευρύτερα ο άνθρωπος όχι μόνο ως σώμα αλλά κυρίως ως ψυχή και ως πνεύμα. Δυστυχώς ο πόλεμος εναντίον της ομοιοπαθητικής Ια-

τρικής ξεκίνησε στην Δύση από αιρετικές χριστιανικές ομάδες και κοινότητες, προτεσταντικές ή άλλες που αγνοούν και αρνούνται το Μυστήριο των Ακτίστων Θείων Ενεργειών, δηλαδή της διαρκούς ενέργειας του Ακτίστου Θεού μέσα στον κτιστό κόσμο. Αυτή την πολεμική προσέλαβαν και ελληνικές χριστιανικές ομάδες που αγνοούν επίσης πως τελικώς μόνο ο Θεός θεραπεύει και όχι τα φάρμακα χωριστά των Ακτίστων Θείων Ενεργειών.

2. Πιο Αναλυτικά

Πολλοί επικριτές της ομοιοπαθητικής Ιατρικής αγνοούν μερικά βασικά θέματα.

α) ότι η σύγχρονη φυσική θεωρία της πολυπλοκότητας και του χάους μπορεί να εξηγήσει όλη την θεωρία της ομοιοπαθητικής Ιατρικής με βάση το φαινόμενο της πεταλούδας και την ευαισθησία ως προς τις αρχικές συνθήκες ενός πολύπλοκου φυσικού συστήματος.

β) τα πολύπλοκα συστήματα όπως είναι όλα τα έμβια όντα έχουν ολιστικό και μη αναγωγικό χαρακτήρα. Δηλαδή λειτουργούν ως όλον. Τα μέρη δεν εξηγούν το όλον. Οι μικροσκοπικές κινήσεις της ύλης δεν εξηγούν αλλά εξηγούνται από το όλον.

Καταργείται δηλαδή η γνωστή αναγωγική επιστήμη όπου όλα τα φυσικά φαινόμενα εξηγούνται από τις μικροσκοπικές κινήσεις της ύλης.

γ) τα κβαντικά και τα χημικά φαινόμενα μακριά από θερμοδυναμική ισορροπία είναι ατοπικά. Δηλαδή δεν εξηγούνται μόνο με τοπική και χωρική μεταφορά ύλης, δύναμης και ενέργειας, μέσα στον χώρο, όπως συμβαίνει στην Κλασσική επιστήμη.

Μπορεί μέσα στα πολύπλοκα υλικά συστήματα μακριά από ισορροπία να έχουμε ακαριαίες και ατοπικές αλληλεπιδράσεις μορίων και μερών ενός κβαντικού συστήματος σε άπειρη πρακτικά μεταξύ των απόσταση, αντίθετα από την Κλασσική χημική και μηχανιστική ιατρική. Έτσι εξηγούνται φυσικά φαινόμενα αυτοοργάνωσης και αλλαγής φάσης που για την κλασσική επιστήμη και τη Κλασσική ιατρική μοιάζουν σαν φαινόμενα μαγείας. Έτσι ότι ένα ομοιοπαθητικό φάρμακο μπορεί να αλλάξει την κατάσταση από ασθένεια σε υγεία είναι ένα ολιστικό φαινόμενο αλλαγής φάσης με βάση το φαινόμενο της πεταλούδας όπου μικρή διαταραχή επιφέρει μεγάλες αλλαγές. Η ασθένεια είναι μια ολιστική κατάσταση που έχει και τοπικές εκδηλώσεις. Δηλαδή τοπικά συμπτώματα. Έτσι το ομοιοπαθητικό φάρμακο μπορεί να επιφέρει ατοπικά μια ολιστική αλλαγή φάσης σε όλο το ψυχοσωματικό ανθρώπινο σύστημα. Διότι και το σώμα επιδρά στην ψυχή όπως και η ψυχή στο σώμα. Και αντίστοιχα το ανθρώπινο πνεύμα στο σώμα και στην ψυχή. Η δυτική ιατρική όπως και όλος ο δυτικός επιστημονικός κόσμος είτε δεν δέχεται την ψυχή καθόλου, είτε θεωρεί πως η ψυχή δεν αλληλεπιδρά με το σώμα σύμφωνα με την αιρετική καθολική θεολογία όπου ο άνθρωπος είναι μόνο η ψυχή του και σύμφωνα με την δυτική επιστήμη όπου ο άνθρωπος είναι μόνο το σώμα του. Εξάλλου, όλη η δυτική μηχανιστική και αναγωγική επιστήμη είναι συνέπεια της δυτικής αιρετικής θεολογίας η οποία χώρισε τον κόσμο από τον Θεό και ακολούθως το σώμα από την ψυχή.

δ) δυστυχώς οι ιατρικές σχολές έχουν προσκολληθεί στην αναγωγική και μηχανιστική πλευρά της ιατρικής επιστήμης όπου το σώμα είναι απλώς μια χημική μηχανή που όταν χαλάει ψάχνουμε να

βρούμε την βλάβη τοπικά. Όμως αυτή είναι πρωτόγονη μορφή ιατρικής διότι το σώμα του ανθρώπου έχει μεν μηχανικές ιδιότητες αλλά δεν είναι απλώς μια μηχανή. Είναι κάτι πολύ πιο πολύπλοκο και μυστήριο όπως κατανοούμε από την σύγχρονη φυσική θεωρία και επιστήμη. Μάλιστα το συντεχνιακό πνεύμα του συμφέροντος μιας συντεχνίας οδηγεί πολλούς κλασσικούς ιατρούς να μιλούν με ανεξήγητο μίσος και απόρριψη για ότι τους ξεπερνά. Απορρίπτουν εντελώς την ψυχή και το πνεύμα αλλά και τα ψυχικά και τα πνευματικά αίτια της ασθένειας.

ε) Σώμα Ψυχή. Ο Καρτέσιος προσπαθούσε να εξηγήσει την σύνδεση σώματος ψυχής με μηχανιστικά πρότυπα. Αργότερα οι επιστήμονες απέρριψαν εντελώς την ψυχή. Όμως η σύγχρονη φυσική θεωρία που εισήγαγε την ολιστικότητα και τις ατοπικές κβαντικές αλληλεπιδράσεις μας δείχνει πως η Ψυχή και περιέχεται στο σώμα και περιέχει το σώμα. Μάλιστα και τα φυτά και τα ζώα έχουν κάποια μορφή ψυχής, φυτικής και αισθητικής αντιστοίχως. Ο άνθρωπος έχει έλλογη ψυχή. Η αλληλεπίδραση σώματος και ψυχής είναι μυστήριο. Η δυτική μηχανιστική Επιστήμη το αγνοεί σε μεγάλο βαθμό. Μόνο πολύ έμμεσα μπορεί να το αναγνωρίσει με βάση την σύγχρονη φυσική θεωρία της ολιστικότητας και της ατοπικότητας. Βέβαια υπάρχουν πειράματα που δείχνουν ψυχικές αλληλεπιδράσεις. Ακόμη και τα φυτά και τα λουλούδια αντιλαμβάνονται τον ανθρώπινο ψυχισμό. Το μίσος του ανθρώπου τα σκοτώνει ενώ η αγάπη τα ευεργετεί όπως δείχνουν πολλά πειράματα. Ακόμη κι φαινόμενα προσωρινής αποκόλληση ψυχής και σώματος είναι δυνατόν να παρατηρηθούν. Ο Άγιος Πορφύριος δεχόταν επισκέψεις και έκανε συζητήσεις με γιόγκι διότι είχε πολύ αγάπη και κανέναν δεν τον απόπερνε.

Είσαι αιρετικός Πλανεμένος κλπ. Γνωρίζω από πρώτο χέρι ότι έλεγε πως κάποιες εμπειρίες αυτών των ανθρώπων έχουν κάποια αλήθεια αλλά όχι όλη την αλήθεια. Όταν δηλαδή μιλούν για το αστρικό σώμα του ανθρώπου αυτό είναι μια πολύ χονδροειδής περιγραφή ότι η ψυχή του ανθρώπου περιέχεται στο σώμα αλλά και, περιέχει το σώμα και όλο το σύμπαν όπως δίδασκε ο Άγιος Μακάριος ο Αιγύπτιος. Γνωρίζω επίσης από πρώτο χέρι πως μοναχοί στο Άγιον Όρος θεραπεύονται με ομοιοπαθητικά φάρμακα. Εν ζωή μοναχός μου είπε. Με τα ομοιοπαθητικά φάρμακα έπεσε το σάκχαρο μου. Όμως οι πατέρες δεν κοινωνούσαν από εμένα και σταμάτησα να παίρνω ομοιοπαθητική θεραπεία για να μην τους σκανδαλίζω. Είπα ας ζήσω όσο θέλει ο Θεός. Το πως συνδέονται οι ενέργειες της ψυχής με τις ενέργειες του σώματος είναι μυστήριο μέγα. Ένα άρωμα, ένα ηλιοβασίλεμα, όταν βρέχει ή όταν χιονίζει, ένα χαμόγελο, ένα άγγιγμα, όλα αυτά μπορούν να σου αλλάζουν την ψυχική σου κατάσταση. Όλη η δημιουργία του Θεού δρα ολιστικά θεραπευτικά και ομοιοπαθητικά. Οι σωματικές ενέργειες μπορούν να σχετίζονται με τις ψυχικές λειτουργίες με θαυμαστό και μυστήριο τρόπο. Μέγας είσαι Κύριε και θαυμαστά τα έργα σου.

στ) Το μέγιστο ομοιοπαθητικό φάρμακο είναι η Αγάπη. Ουδείς μπορεί να αμφισβητήσει το γεγονός πως η αληθής αγάπη ανθρώπου σε άνθρωπο ότι είναι το πιο ισχυρό ομοιοπαθητικό φάρμακο. Λέμε ομοιοπαθητικό διότι ο άνθρωπος της αληθούς αγάπης μπαίνει στην κατάσταση του πάσχοντος συνανθρώπου του. Γίνεται και ο ίδιος ομοίως πάσχων με τον άρρωστο αδερφό του. Και εάν ο Θεός θέλει τότε αυτή η ομοιοπαθούσα αγάπη θεραπεύει. Οι γιατροί τις περισσότερες φορές αγνοούν αυτήν την ομοιοπαθητική θεραπευτική δύναμη της

Ομοιοπαθητική Ιατρική. Αλήθεια ή πλάνη;

αγάπης και επικεντρώνονται μόνο στην σωματική βλάβη και στην θεραπεία της με χημικά φάρμακα. Όμως αυτό από μόνο του γίνεται αιτία θανάτου. Διότι ο ιατρός χωρίς πάσχουσα ομοίως αγάπη δεν ανοίγει θεραπευτικές δυνατότητες και ενέργειες στην ψυχή του ασθενούς. Αντίθετα κλείνει και αναιρεί τις ψυχικές και πνευματικές θεραπευτικές ενέργειες. Ο Έλληνας ομοιοπαθητικός γιατρός Βυθούλκας περιγράφει αυτή την ολιστική διαδικασία υγείας-ασθένειας σε τρία επίπεδα: σώμα ψυχή πνεύμα. Για αυτό ο ομοιοπαθητικός γιατρός προσπαθεί να συλλάβει το όλον της ανθρώπινης κατάστασης με διαφορά είδη ερωτήσεων, όπου φαίνεται αυτή η σύνδεση σώματος, ψυχής πνεύματος. Όμοια και οι ψυχαναλυτές και ψυχοθεραπευτές προσπαθούν να ενεργοποιήσουν με τον διάλογο και άλλες μεθόδους, τις βαθύτερες αυτές συνδέσεις σώματος ψυχής πνεύματος, που βέβαια παραμένουν μυστήριο μέγα. Και η εξομολόγηση φαίνεται πως είναι ο πλέον ισχυρός δρόμος τέτοιας ενεργοποίησης. Βέβαια στην Ορθόδοξη Εκκλησία το μέγιστο μυστήριο, είναι ότι Ιερέας δια της Εκκλησίας και των μυστηρίων της γίνεται αγωγός της Θείας Χάριτος. Όμως η υποκειμενική δυναμική κατάσταση πίστης και ειλικρινούς μετανοίας δίδει δικαίωμα στην Θεία Χάρη να ενεργήσει. Για αυτό το θεμελιώδες Ιατρείο είναι η Εκκλησία. Μετά έρχονται όλα τα άλλα διότι μέσα στην Εκκλησία Ενεργεί Άμεσα η Θεία Χάρη, δηλαδή η Σώζουσα Άκτιστο Θεία Ενέργεια. Αυτό δυστυχώς το αγνοούν συχνά και οι κλασικοί και οι ομοιοπαθητικοί Ιατροί.

2) Άκτιστες και κτιστές Ενέργειες. Ο Θεός είναι Άκτιστος. Έχει δική του Άκτιστη Ουσία και Φύση αλλά έχει και Άκτιστη Θεία Ενέργεια-Θείες Ενέργειες Άκτιστες. Η Ουσία δεν ταυτίζεται με τις ενέργειες μολονότι οι ενέργειες είναι ουσιώδεις δηλαδή πηγάζουν από την

Θεία Άκτιστο Ουσία του Θεού. Όμως ο Θεός είναι τρεις Άκτιστες και Θείες Υποστάσεις Που περιέχουν την ίδια Άκτιστο Θεία Ουσία. Δηλαδή δεν περιέχει η Ουσία τις Υποστάσεις αλλά αυτή περιέχεται στις Θείες Υποστάσεις. Κάθε Θεία Υπόσταση περιέχει όλη την Θεία Ουσία και όλες τις Θείες Ενέργειες της Ουσίας.

Άρα αυτό που είναι ο Θεός είναι οι Τρεις Θείες Υποστάσεις. Ο Πατήρ είναι αίτιος αφού γεννά και εκπορεύει εκ της δικής του Θείας Ουσίας το Υιό και το Πνεύμα. Ο Κτιστός κόσμος: φύση, άνθρωποι και Άγγελοι, είναι κτιστά όντα. Φύση ονομάζουμε ότι είναι κάτω από τον Άνθρωπο. Αστέρια, πλανήτες, Σώματα, φυτά, ζώα κλπ. Ο άνθρωπος έχει κτιστό σώμα και κτιστή ψυχή. Όλα τα κτιστά όντα έχουν ουσία και ενέργειες κτιστές. Αλλά είναι επίσης υποστατικά κτιστά όντα. Δηλαδή ο Θεός δημιουργεί Υποστάσεις και όχι άμορφη ύλη και απρόσωπες ουσίες. Όλα τα κτιστά όντα κρατώνται στο Είναι επειδή ο Θεός διαρκώς ενεργεί και τα κρατά στην ύπαρξη διά των Ακτίστων Θείων ενεργειών του. Τίποτε δεν υπάρχει αυτόνομα έξω από την Αγκαλιά του Θεού. Αγκαλιά του Θεού ονομάζουμε τις Άκτιστες Θείες Ενέργειες του Θεού. Τα κτιστά όντα, Φύση, άνθρωποι, άγγελοι όλα δημιουργούνται από το μηδέν και το τίποτε. Όχι από προϋπάρχουσα ύλη η Ενέργεια. Όταν η σύγχρονη φυσική λέει πως η ύλη είναι ενέργεια εννοεί κτιστή ενέργεια που δημιουργείται από τον Θεό από το μηδέν. Τα σώματα έχουν ενέργεια δική τους όπως και οι ψυχές επίσης και οι άγγελοι. Τίποτε δεν υπάρχει χωρίς την δική του ουσία και την δική του Ενέργεια. Όλα όμως, ουσία και ενέργεια είναι κτιστά. Οι δαίμονες είναι κτιστοί άγγελοι που στράφηκαν αυτεξουσίως εναντίον του Θεού. Οι δαίμονες ως άγγελοι δεν είναι κακοί στην φύση τους

αλλά στην ενέργεια τους δηλαδή στην βούλησή τους. Έχουν τεράστια δύναμη ακόμη και να καταστρέψουν το σύμπαν αν τους το επέτρεψε ο Θεός. Όμως έχουν περιορισμένες δυνατότητες όσες ο Θεός επιτρέπει. Οι άνθρωποι που ακολουθούν τους δαίμονες έχουν και αυτοί κάποιες δυνάμεις δαιμονικές για το κακό. Μπορούμε αλήθεια να πούμε πως όλοι οι ομοιοπαθητικοί γιατροί και τα φάρμακα των ότι είναι δαιμονικής προέλευσης; Με ποια δεδομένα;

Αν πούμε αυτό τότε γιατί να μην πούμε το ίδιο για όλους τους γιατρούς; Αυτό φαίνεται πολύ παράλογο. Αν υπάρχουν μάγοι γιατροί τότε μπορούν παντού να εφαρμόζουν μαγικές δυνάμεις για το κακό. Όχι μόνο στην ομοιοπαθητική Ιατρική αλλά, και στην κλασική Ιατρική και με τα δικά της φάρμακα. Το να κατηγορούμε μόνο τους ομοιοπαθητικούς είναι εκ του πονηρού. Πως γνωρίζουν όσοι ενοχοποιούν τους ομοιοπαθητικούς γιατρούς πως αυτοί είναι μάγοι ενώ όλοι οι άλλοι γιατροί δεν είναι μάγοι; Μάλλον είναι στημένη συκοφαντία. Ισχυρίζονται συχνά πως ο τάδε Άγιος το είπε. Όμως έτσι φτιάχνουμε ότι θέλουμε. Κανένας Άγιος δεν έχει επίσημα γράψει η πει κάτι τέτοιο. Αντίθετα σωρεία Αγίων έχουν πει και έχουν γράψει υπέρ της ομοιοπαθητικής. Αλλά αν ακόμη κάποιος Άγιος έχει πει κάτι θα το είπε για ειδική περίπτωση και όχι γενικά. Διότι αν οι Άγιοι θεωρούσαν πως η ομοιοπαθητική Ιατρική είναι μαγεία θα το έλεγαν και θα το έγραφαν ρητώς. Κάτι τέτοιο δεν υφίσταται. Αν κάποιος μάγος προσποιήθηκε τον ομοιοπαθητικό γιατρό αυτό δεν σημαίνει πως όλοι οι ομοιοπαθητικοί γιατροί είναι μάγοι. Διότι την μαγεία μπορεί να την ασκούν κάθε είδους άνθρωποι. Πολιτικοί, γιατροί, επιστήμονες κλπ. Όμως έτσι θα έπρεπε να απορρίπτουμε τα πάντα γύρω μας. Σαφώς υφίσταται η μαγεία. Όμως

η Εκκλησία έχει διαλύσει την δύναμη του Σατανά. Ούτε επειδή υφίστανται τα πονηρά πνεύματα θα πούμε πως αυτά εξουσιάζουν τον κόσμο και την επιστήμη και την τεχνολογία. Το να ενοχοποιούμε ένα είδος επιστήμης και επιστημόνων αυτό είναι εκ του πονηρού. Την στιγμή μάλιστα που η ομοιοπαθητική ιατρική είναι διαφανής και ο κάθε ένας μπορεί να παρασκευάσει ομοιοπαθητικά φάρμακα και μόνος του.

η) Ενεργειακές θεραπείες ίσον δαιμονικές. Έτσι γράφουν και λένε πολλοί επικριτές της ομοιοπαθητικής. Πολλοί άνθρωποι θεωρούν πως το ενεργειακό ίσον δαιμονικό.

Όμως σήμερα τουλάχιστον γνωρίζουμε πως τα πάντα είναι συγχρόνως ύλη ενέργεια και πληροφορία. Η μάζα-ύλη είναι συμπυκνωμένη ενέργεια. Και η ενέργεια έχει εντροπία. Για αυτό η ύλη είναι και πληροφορία. Άρα για όσους έχουν τόσο μπερδεμένες ιδέες όλος ο υλικός κόσμος που είναι ενεργειακός είναι και δαιμονικός. Αυτό είναι μέγιστη και δαιμονική μάλιστα πλάνη. Διότι μόνο τα πονηρά πνεύματα θέλουν να εξουσιάζουν τον κόσμο και να εκδιώκουν από αυτόν τον Θεό. Όπως είπαμε προηγουμένως τα πάντα είναι εκ Θεού. Ότι υπάρχει ύλη ενέργεια πληροφορία σώμα ψυχή πνεύμα όλα αυτά είναι κτιστά όντα εκ Θεού δημιουργημένα που τα κρατά συνεχώς ο Θεός στο είναι. Είναι ύβρις να αποδίδουμε τον κτιστό κόσμο και τις κτιστές ενέργειες του σε δαίμονες. Αλλά και τα λεγόμενα χημικά φάρμακα της κλασικής ιατρικής ενεργούν σαφώς ενεργειακά μέσα στο ανθρώπινο σώμα. Όλα τα κτιστά όντα έχουν ουσία, δηλαδή ύπαρξη που είναι μυστήρια και άγνωστη. Και έχουν και ενέργειες που σε κάποιο βαθμό τις γνωρίζουμε. Η φαρμακολογία μελετά τις ιατρικές ενέργειες των φαρμάκων. Μάλιστα πολλά φάρμακα θεραπεύουν

με βάση την τοπολογική δομή των μορίων των και όχι απλώς την χημική δομή. Δηλαδή το πως τα άτομα, οι πυρήνες και τα ηλεκτρόνια γύρω από τους πυρήνες απλώνονται στον χώρο αυτό ως τοπολογική δομή μπορεί να δρά θεραπευτικά. Τα ομοιοπαθητικά φάρμακα κατ' εξοχήν δρουν μέσω της τοπολογίας του υγρού μέσα στο οποίο αραιώνεται διαδοχικά και δυναμοποιείται η αρχική ουσία. Η αρχική ουσία μπορεί να μην περιέχεται τελικώς ως χημική ουσία στο ομοιοπαθητικό φάρμακο αλλά περιέχεται το τοπολογικό της αποτύπωμα. Δηλαδή λόγω των διαδοχικών αραιώσεων και δυναμοποιήσεων στην διαδικασία αυτή η αρχική ουσία έχει διαμορφώσει την τοπολογία των μορίων του απεσταγμένου υγρού. Αυτό είναι η βάση του ομοιοπαθητικού φαρμάκου. Από αιώνες πριν τον Χριστό γνώριζαν οι γιατροί πως μια ουσία που προκαλεί κάποια συμπτώματα ασθένειας όταν την αραιώσουμε μπορεί αντίστροφα να θεραπεύει την ασθένεια που έχει τα ίδια συμπτώματα. Η δυναμοποίηση δεν είναι μαγεία. Είναι μια μηχανική διαδικασία πολλών αραιώσεων και δαταραχών σε κάποια φυγοκεντρική μηχανή. Παλαιότερα αυτό γινόταν κτυπώντας με το χέρι το διάλυμα. Άρα είναι εκ του πονηρού όλη αυτή η ιστορία περί δαιμονικότητας της ομοιοπαθητικής. Αν τώρα κάποιοι κάνουν επίκληση πνευμάτων όταν κατασκευάζουν έναν φάρμακο αυτό θα μπορούσε να συμβαίνει με οτιδήποτε κατασκευάζει ο άνθρωπος. Με φάρμακα με μηχανές με ρούχα κλπ. Με κάθε φάρμακο αλλά και κάθε συσκευασμένη και επεξεργασμένη τροφή. Αν υπάρχουν άνθρωποι τόσο κακοί και μάγοι που επικαλούνται πνεύματα πονηρά για να δράσουν σε έναν φάρμακο ή σε μια άλλη συσκευή και ανθρώπινη δημιουργία ή και ότι άλλο κατασκευάζουν οι άνθρωποι αυτό είναι άλλης τάξεως γεγονός. Μπορεί να συμβεί με οτιδήποτε.

Αν μπορούν οι δαιμονικές επιρροές και ενέργειες να δίδουν οποίες ιδιότητες θεραπευτικές ή καταστροφικές αυτό θα πρέπει να το ελέγξουμε παντού. Το ερώτημα είναι θεμελιώδες. Μπορούν οι μάγοι και οι δαίμονες να θεραπεύουν και να κάνουν καλό; Ιστορικά αυτό ποτέ δεν ίσχυσε. Μόνο ο Θεός θεραπεύει και είναι πηγή καλού.

Επίσης μόνο η Εκκλησία έχει την δύναμη να αγιάζει τον κόσμο και να εκδιώκει τα πονηρά πνεύματα και να εξαλείφει τις ενέργειες των.

Τώρα κάτι άλλο. Υπάρχουν όντως ενεργειακές θεραπείες; Νομίζω πως γενικώς δεν μπορούμε να αποκλείσουμε ούτε τη περίπτωση που κάποιος άνθρωπος να έχει αναπτύξει συγκεκριμένα χαρακτηριστικά και μεθόδους ώστε με το σώμα του να επιδρά θεραπευτικά στο σώμα άλλου ανθρώπου. Αυτό όμως δεν αφορά την ομοιοπαθητική αλλά άλλες μορφές θεραπείας κυρίως κινεζικής ιατρικής. Αυτό είναι ένα πολύ λεπτό ζήτημα. Όπως μια φυσική ουσία έχει διαφορετικές δικές της ιδιότητες και ενέργειες θα μπορούσε και το κάθε ανθρώπινο σώμα να έχει επίσης διαφορετικές ενέργειες, σωματικές, ψυχικές ή οποίες άλλες. Όλα αυτά πρέπει να κρίνονται και να εξετάσεις ο τις κατά περίπτωση. Τιποτε εξ αρχής δεν είναι ένοχο. Αν τώρα ο ιατρός κάνει επικλήσεις σε πνεύματα όπως συνέβαινε σε παλαιές κοινωνίες και θρησκείες αυτό μπορεί να είναι ύποπτο. Καλό είναι να το αποφεύγουμε. Διότι πολλοί άνθρωποι λένε πως επικαλούνται τον Θεό και όντως αυτοί να είναι καλοπροαίρετοι όμως αγνοούν αν τελικώς δρα ο Θεός ή τα πονηρά πνεύματα. Πάλι όμως δεν μπορούμε να είμαστε τελεσίδικοι διότι στο, σωματικό και στο ψυχικό επίπεδο όλα είναι μυστήριο. Δεν γνωρίζουμε το βάθος των ενεργειών ούτε του σώματος

Ομοιοπαθητική Ιατρική. Αλήθεια ή πλάνη;

ούτε της ψυχής. Για αυτό καλό θα είναι να αποφεύγουμε τέτοιες διαδικασίες ή να τις απορρίπτουμε τελεσίδικα. Όμως η Εκκλησία μας θωρακίζει με τα μυστήρια της από κάθε κακή επιρροή. Μόνο οι Άγιοι και οι πνευματοφόροι όντως μπορούν να διακρίνουν τα πνεύματα. Σίγουρα οι δαίμονες δεν μπορούν να ενεργούν στα σώματα και στις ψυχές των ανθρώπων που έχουν μέσα τους Χριστό και ζουν τα μυστήρια της εκκλησίας. Γενικότερα πρέπει να θυμόμαστε τον λόγο του Χριστού. Όσοι δεν είναι εναντίον μας είναι υπέρ μας. Αν ο Θεός δίδει κάποια έκτακτα χαρίσματα στους ανθρώπους δεν πρέπει να τα ενοχοποιούμε αυτομάτως.

θ) Οικονομικά συμφέροντα. Προφανώς οι φαρμακοβιομηχανίες έχουν κάθε λόγο να συκοφαντούν τα ομοιοπαθητικά φάρμακα και την ομοιοπαθητική ιατρική διότι δεν τα ελέγχουν. Σήμερα το κατεστημένο των φαρμακοβιομηχανιών ελέγχει σε μεγάλο βαθμό την κλασική ιατρική. Τον Χίτλερ τον χρηματοδότησαν και οι φαρμακοβιομηχανίες. Τα οικονομικά συμφέροντα είναι μεγάλα. Ήδη είδαμε το συνέβη με τα εμβόλια Covid-19. Το είχαν προβλέψει πολλοί αμερόληπτοι γιατροί πως θα αποδεκατιστεί η ανθρωπότητα με αυτά τα εμβόλια. Ήδη οι Ξαφνικίτιδες θερίζουν. Ακόμη κάποιοι θα έπρεπε να είναι φυλακή αλλά το σύστημα τους προστατεύει. Διότι οι φαρμακοβιομηχανίες όπως και οι βιομηχανίες όπλων εξουσιάζουν κυβερνήσεις και επιστήμονες, δημοσιογράφους και δικαστές ακόμη.

Αν η ομοιοπαθητική έχει αλήθεια ή ψέματα αυτό θα φανεί στην πράξη και στο πείραμα. Σίγουρα όμως δεν έχει τέτοια εξουσία όπως οι χημικές φαρμακοβιομηχανίες αφού ο κάθε ένας μπορεί να φτιάξει το ομοιοπαθητικό φάρμακο μόνος του. Ακόμη και την μαγεία θα μπορούσαν να χρησιμοποιήσουν οι φαρμακοβιομηχανίες για να

συκοφαντήσουν την ομοιοπαθητική. Θα μπορούσαν ακόμη και να στήσουν καταστάσεις με φάρμακα διαβασμένα από μάγους. Πιο πιθανό μου φαίνεται αυτό παρά ότι κάποιοι μάγοι φτιάχνουν όλα τα ομοιοπαθητικά φάρμακα. Την στιγμή μάλιστα που μπορεί ο κάθε ένας μας να τα φτιάξει μόνος του ένα ομοιοπαθητικό φάρμακο. Όπως το σύστημα αυτό εξουσίας συκοφάντησε την θεία Κοινωνία και την απαγόρευσε την περίοδο της κορωνοκρατίας έτσι συκοφαντεί και την ομοιοπαθητική αξιοποιώντας ανθρώπους ακόμη και εκκλησιαστικούς που τους ελέγχει για να καταργήσει μια ιατρική μέθοδο που δεν ελέγχει και η οποία ενδεχομένως να θεραπεύει και να προλαμβάνει την αρρώστια.

3.Επίλογος

Πολλοί φίλοι γιατροί που ασκούν την ομοιοπαθητική ιατρική με έχουν προσκαλέσει σε επιστημονικά συνέδρια των, όπου παρουσίασα θεωρητικές ερμηνείες της ομοιοπαθητικής ιατρικής με βάση την επιστήμη του χάους και πολυπλοκότητας στην οποία έχω ειδικευτεί και εργάζομαι τα τελευταία 40 περίπου χρόνια.

Προσωπικά έκανα χρήση της Ομοιοπαθητικής πριν αρκετά χρόνια. Είδα βελτίωση των καρκινικών δεικτών. Αλλά αμέλησα να συνεχίσω την λήψη των ομοιοπαθητικών φαρμάκων. Έτσι επιδεινώθηκε η κατάσταση της υγείας μου κι πρόσφατα αποφάσισα και έκανα εγχείρηση για λόγους ασφαλείας. Προφανώς κάθε επιστήμη κρίνεται από τα αποτελέσματά της. Ζήτησα να μου δείξουν τα εργαστήρια που δημιουργούνται τα ομοιοπαθητικά φάρμακα. Ρώτησα αστεειεύομενος. Που είναι οι μάγοι που διαβάζουν τα φάρμακα αυτά; Κατάλαβα πως στην ομοιοπαθητική ιατρική υπάρχει μια αυστηρά αντικειμενική και διαφανής διαδικασία που μπορεί κανείς ακόμη και μόνος του να φτιάξει ένα ομοιοπαθητικό φάρμακο εξ αρχής και

να έχει πλήρη έλεγχο τη διαδικασίας. Σε πολλά μοναστήρια κυρίως ρωσικά σώζονται ακόμη βιβλία με οδηγίες δημιουργίας ομοιοπαθητικών φαρμάκων.

Συγχρόνως κάποιοι άνθρωποι Φίλοι μου που τους εμπιστεύομαι με ενημέρωσαν πως δυο σύγχρονοι νεοφανείς Άγιοι της Εκκλησίας μας έχουν αποφανθεί αρνητικά για τα φάρμακα της ομοιοπαθητικής. Έτσι άρχισα να σκέπτομαι και να μελετώ σε βάθος το θέμα της ομοιοπαθητικής αλλά και γενικότερα το θέμα της ολιστικής ιατρικής. Γενικώς η λεγόμενη εναλλακτική ιατρική είτε ομοιοπαθητική είτε άλλους είδους ενεργειακή ιατρική χρησιμοποιούν μεθόδους αγνώστους εν πολλοίς στην σύγχρονη επιστημονική κοινότητα. Αυτό δεν σημαίνει πως είναι ύποπτη. Κάθε καινούργιο πράγμα προκαλεί αντίδραση για πολλούς λόγους ιδίως όταν εμπλέκονται οικονομικά συμφέροντα.

Στην επιστήμη ο μόνος περιορισμός είναι το πείραμα. Μπορεί ένας επιστήμονας να συλλάβει την πιο τρελή θεωρία. Αν το πείραμα δείξει πως οι προβλέψεις της συμφωνούν με τα εμπειρικά και τα πειραματικά αποτελέσματα τότε δεν μπορούμε να αρνηθούμε αυτή την θεωρία επειδή δεν ταιριάζει σε οποιες δικές μας προκαταλήψεις ακόμη και θεολογικές. Διότι η θεολογία δεν έχει άποψη για την γνώση του κτιστού κόσμου όπως και η επιστήμη δεν έχει άποψη για τον Άκτιστο κόσμο του Θεού.

As είμαστε σαφείς. Η θεολογία δεν μπορεί να αποφανθεί για μια επιστημονική θεωρία και ένα επιστημονικό πείραμα. Στην Δύση είχαμε συχνά το φαινόμενο αυτό της Ιεράς εξέτασης επιστημόνων φιλοσόφων ή και θεολόγων που δίδασκαν κάτι αντίθετο από την παπική θεολογία. Στην Ορθόδοξη Ανατολή ποτέ δεν εφαρμόστηκαν τέτοιες αστυνομικές μέθοδοι εκ μέρους της Ορθόδοξης Εκκλησίας ιδίως για θέματα επιστήμης ή φιλοσοφίας ή και θεολογίας.

Σίγουρα μπορεί κάποιος άνθρωπος ακόμη και κληρικοί να παίρνουν την θέση του αλάθτου κριτή και να καταδικάζουν άλλους ανθρώπους για τις ιδέες των. Όμως η Ορθόδοξη Εκκλησία είναι πολύ προσεκτική να μην αποφαινεται εύκολα εμπάθως και επιπόλαια για θέματα που δεν έχει την επαρκή γνώση κι πληροφόρηση, πέραν των καθαρά δογματικών θεμάτων.

Όταν κάποιος φίλος με ενημέρωσαν με μεγάλη βεβαιότητα πως η εκκλησία έχει αποφανθεί και έχει καταδικάσει ως αίρεση την ομοιοπαθητική ιατρική, τους εζήτησα κάποια επίσημη απόφαση της Ιεράς Συνόδου. Το μόνο που μου έδειξαν ήταν κάποιες αποφάσεις Ιδιωτικών επιτροπών κάποιων κληρικών και άλλων και όχι επίσημες συνοδικές αποφάσεις της Ορθόδοξης Εκκλησίας της Ελλάδος.

Μπορούν τα πονηρά πνεύματα να θεραπεύουν; Μπορούν κάποιος μάγοι να διαβάζουν επικλήσεις και να φτιάχνουν φάρμακα; Προφανώς όχι. Μόνο να δαιμονίζουν και αρρωσταίνουν τους ανθρώπους μπορούν. Όχι όμως να θεραπεύουν όντως.

Υπάρχουν δαιμονικές ενέργειες;

Βεβαίως τα πονηρά πνεύματα έχουν δικές των φυσικές ενέργειες που τις στρέφουν στο κακό. Διότι το κακό δεν έχει ουσία. Μόνο το καλό έχει ουσία. Οι δαίμονες είναι άγγελοι σε πτώση. Έχουν δικές των ενέργειες που τις έχουν στρέψει στο κακό δηλαδή υπηρετούν τον θάνατο του κόσμου αντίθετα από τις Θείες Ενέργειες που υπηρετούν την ζωή των όντων. Εάν λοιπόν κάποιος μάγοι διαβάζουν φάρμακα ομοιοπαθητικά ή και άλλα φάρμακα το κάνουν μόνο για κακό. Επομένως όσοι θα έκαναν κάτι τέτοιο δηλαδή να διαβάζουν τα ομοιοπαθητικά φάρμακα θα το έκαναν μόνο και μόνο για να δυσφημίσουν την ομοιοπαθητική ιατρική και όχι για να θεραπεύουν ανθρώπους. Πολλοί άνθρωποι ισχυρίζονται πως υπάρχει και λευκή καλή δηλαδή μαγεία. Σαφώς αυτό είναι μια μπερδεμένη σκέψη στα μυαλά των ανθρώπων. Διότι επίκληση πνευματικών δυνάμεων πέραν και εκτός της Εκκλησίας είναι στο τέλος κάτι κακό και όχι καλό.

Στο βιβλίο Οι γκουρού ο νέος και ο γέροντας Παΐσιος μπορούμε όντως να δούμε πως στο Θιβέτ και σε όσους ακολουθούν τις πρακτικές αυτές του Θιβέτ μπορούν πράγματι να έχουν μεγάλες πνευματικές δυνάμεις αλλά από τα πονηρά πνεύματα. Όμως το να κατηγορούμε μια ολόκληρη επιστημονική κοινότητα, με χιλιάδες ιατρούς και φαρμακοποιούς για μαγεία αυτό δείχνει προκατάληψη και επιπολαιότητα μεγάλη.



Έχουμε πολυετή εμπειρία στο χώρο από το 1995, σε εμάς θα βρείτε:

- Ομοιοπαθητικά
- Προϊόντα για τη γυναίκα, τον άνδρα, τη μαμά και το παιδί
- Συμπληρώματα Διατροφής
- Είδη Φαρμακείου
- Εποχικά
- Έλαια & Βότανα

COSMOS
PHARMACY

φόρος Βεΐκου 55, Γαλάτσι, Τηλ: 210 21 36 302, Email: pharmacy@cosmospharmacy.gr

E-shop: www.cosmospharmacy.gr

8^ο Θερινό Σχολείο «Κερκίνη 2024»

«Ο ρόλος και η θέση της Ομοιοπαθητικής στα προβλήματα υγείας της σύγχρονης εποχής»

της Μαρίας Μεταξά

Στην αναζήτηση τοποθεσίας για τη διεξαγωγή του 8ου Θερινού Σχολείου που αποφασίστηκε να διοργανωθεί το διάστημα μεταξύ 30.08.2024 -1η.09.2024 με τίτλο «Ο ρόλος και η θέση της Ομοιοπαθητικής στα προβλήματα υγείας της σύγχρονης εποχής», επικράτησε μεταξύ των μελών του Δ.Σ. η άποψη, ότι θα ήταν πολύ ενδιαφέρον για όλους να επιλεγεί μια περιοχή που να συγκεντρώνει κάποια ιδιαίτερα ποιοτικά χαρακτηριστικά.

Μια τοποθεσία δηλαδή που να διαφέρει από τις συνήθειες που επιλέγονταν τα προηγούμενα έτη, να περιλαμβάνει μερική εξερεύνηση τοπίου με κυρίαρχο το φυσικό του περιβάλλον και όπου η μετακίνηση των συμμετεχόντων θα ήταν εύκολη και απρόσκοπτη.

Με αυτήν την σκέψη λοιπόν την Παρασκευή 30 Αυγούστου 2024, εκεί που ενώνονται οι δύο ορεινοί όγκοι, Κερκίνης (Μπέλες), και Κρουσίων, στα βορειοδυτικά του Νομού Σερρών, στο χωριό της Κερκίνης, 40 περίπου συμμετέχοντες, ομιλητές και σπουδαστές είχαν την τύχη να ενημερωθούν για αυτόν τον σπάνιο υδροβιότοπο που προστατεύεται από τη σύμβαση Ραμσάρ και αποτελεί περιοχή του Ευρωπαϊκού Δικτύου «Φύση 2000» ή «Natura 2000» από έναν ντόπιο ειδήμονα της περιοχής, τον κ. **Ιωάννη Ρέκλο**, ιδιοκτήτη του Οικοπεριηγητή, που αποτελεί μια από τις παλαιότερες κάθεταις οικοτουριστικές μονάδες στη Μακεδονία.

Μετά από την πολύ ενδιαφέρουσα προβολή που είχε ως θεματολογία της την ανάδειξη της χλωρίδας και πανίδας της λίμνης αλλά και της ευρύτερης περιοχής, ακολούθησε η ομιλία του Προέδρου της Ε.Ε.Ο.Ι., κ. **Δημοσθένη Παπαμεθοδίου**, Νευρολόγου, MSc Γο-

νιδιωματικής Ιατρικής με τίτλο: «Νεότερα στοιχεία από την έρευνα στην Ομοιοπαθητική». Ο κ. Παπαμεθοδίου τόνισε την σύγχρονη ερμηνεία και απόδειξη της θεωρίας των χρόνιων νόσων και των νόμων της Ομοιοπαθητικής (και ιδιαίτερα του γνωστού ως νόμος του Hering) με τα νέα επιστημονικά δεδομένα της Γονιδιωματικής Ιατρικής, της θεωρίας των συστημάτων και της Βιοσημειωτικής.

Στη συνέχεια με τον τίτλο του «Μιασματική Τοπολογία - Οργάνωση και σχέσεις Ομοιοπαθητικών φαρμάκων καθώς και χρήση του persistent symptoms στην επίλυση χρόνιων διαταραχών», ο κ. **Κωνσταντίνος Τσιπνίδης**, μέλος του Δ.Σ. της Ε.Ε.Ο.Ι., Ακτινολόγος, και πρ. Διευθυντής του Αξονικού Τομογράφου του 251 ΓΝΑ, επιχειρήσε να κάνει μια ενοποιητική παρουσίαση των ομοιοπαθητικών φαρμάκων με κριτήριο τη συσχέτιση σωματικών και ψυχοδιανοητικών συμπτωμάτων.

Το Σάββατο 31 Αυγούστου 2024, το πρόγραμμα επιφύλασσε στους συμμετέχοντες εκπλήξεις καθώς στο βήμα των ομιλητών τον λόγο έλαβε ο κ. **Σπυρίδων Κυβέλλος**, Γενικός Γραμματέας της Ε.Ε.Ο.Ι., Ιατρός Γενικής Ιατρικής, MSc Γονιδιωματικής Ιατρικής, παρουσιάζοντας την εργασία του με τίτλο: «Είναι ικανοί οι αλγόριθμοι να θεραπεύσουν τα σύγχρονα χρόνια νοσήματα? Η πρόκληση εδραίωσης της Ομοιοπαθητικής, την εποχή της ταχείας ενσωμάτωσης της τεχνητής νοημοσύνης στην Ιατρική».

Μπορεί οι αλγόριθμοι να ανοίγουν δρόμους στην ιατρική και μπορεί ο στόχος να είναι να δημιουργήσουμε έξυπνους αλγορίθμους και τις αντίστοιχες προγραμματιστικές λύσεις, καθώς δίνουν τη δυνατότητα στους υπολογιστές για συγκεκριμένα προβλήματα να ανα-

παράγουν ή ακόμα και να ξεπερνούν την ανθρώπινη νοημοσύνη, όμως το ερώτημα παραμένει: κατά πόσο η ΑΙ μπορεί να ενσωματωθεί στις προσαγές της θεραπευτικής εφαρμογής της Ομοιοπαθητικής. Ακριβώς αυτό επιχειρήσε να αναπτύξει και να εξηγήσει παραστατικά ο κ. Κυβέλλος.

Η Ομοιοπαθητικός, Ιατρός Εργασίας, PhD κα **Μαρία Κόκουβα**, παίρνοντας την σκυτάλη από τον κ. Κυβέλλο, επικεντρώθηκε στα κοινά στοιχεία που είχαν ο πατέρας της ιατρικής της εργασίας Bernardino Ramazzini και ο πατέρας της Ομοιοπαθητικής Samuel Hahnemann, καθώς έζησαν και έδρασαν την ίδια χρονική περίοδο, ενώ η Παιδιάτρος κα Αλεξάνδρα Κοσμαρίκου, ανέδειξε τον ρόλο της Ομοιοπαθητικής σε περιπτώσεις αυτισμού σε εκείνα τα «ιδιαίτερα» παιδιά τα οποία όπως αναφέρει η ιατρός διαθέτουν έναν ξεχωριστό τρόπο να κατανοούν, να κοιτούν, να εκδηλώνονται, να αισθάνονται. Τόνισε δε, ότι η Ομοιοπαθητική ιατρική μπορεί να μετριάσει την υπερκινητικότητα/επιθετικότητα του αυτιστικού παιδιού και να βελτιώσει γενικά τη συμπεριφορά του, τη συγκέντρωση και την επικοινωνία του με το περιβάλλον. Και όλα αυτά χρησιμοποιώντας φυσικά φάρμακα, που δεν προκαλούν εθισμό, χωρίς παρενέργειες για τον ευαίσθητο οργανισμό του.

Ο Φαρμακοποιός, εκ Βορείου Ελλάδος, κ. **Ιωάννης Συλλιγνάκης** με την εργασία του «Ομοιοπαθητικά φυτά της Ελλάδας. Διασφάλιση ποιότητας ομοιοπαθητικών φαρμάκων. Γιατί η Ελληνική Χλωρίδα παρουσιάζει ενδιαφέρον» μας ανέφερε ότι η Ελληνική Χλωρίδα είναι η τρίτη πλουσιότερη χλωρίδα παγκοσμίως και ότι ο πλούτος της ελληνικής χλωρίδας οφείλεται στον συνδυασμό διαφόρων παραγόντων γεωιστορικών

και οικολογικών με αποτέλεσμα την επιβίωση πολλών ειδών, τον εμπλουτισμό της χλωρίδας με είδη που μετανάστευσαν στον ελλαδικό χώρο από την κεντρική Ευρώπη -κυρίως κατά την περίοδο των παγετώνων-, από την Ανατολία και αλλού.

Ο προγραμματισμός που είχε γίνει για το μεσημέρι του Σαββάτου, προέβλεπε περιήγηση με βάρκες στη λίμνη, μια μοναδική ευκαιρία προκειμένου οι επισκέπτες να απολαύσουν τη μαγεία της, μαθαίνοντας ταυτόχρονα την ιστορία της περιοχής, την πανίδα της και τη χλωρίδα της από τους έμπειρους οδηγούς, ενώ κάποιοι επιδόθηκαν σε φωτογράφιση των ροδοπελεκάνων που περικύκλωναν τις βάρκες με τους χαρακτηριστικούς στροβιλισμούς και τα πετάγματά τους. Λίγο μακρύτερα από τις βάρκες πούχάζαν τα φλαμίνκο με το χαρακτηριστικό ροζ φτέρωμα και τα λεπτά πόδια με την γαμψή μύτη.

Ότι τα οστά είναι ένας πολύ ενεργός ιστός που υπόκειται σε ένα συνεχές remodeling, ότι αποτελούνται από ανόργανα άλατα, οργανική θεμέλια ουσία, οστεοβλάστες και οστεοκλάστες ότι περιβάλλονται από το περιόστεο, ότι οι σύνδεσμοι, οι ιστοί και οι μύες, οι τένοντες υποβάλλονται σε διαρκή ερεθίσματα και ευαλωτότητα το γνωρίζαμε. Εκείνο όμως που μας εξήγησε αναλυτικά με την εργασία του «Μυοσκελετικές παθήσεις και Ομοιοπαθητική» το απόγευμα του Σαββάτου ο κ. **Στυλιανός Καϊτανίδης**, Παθολόγος, είναι ότι η θεραπευτική επίδραση της ομοιοπαθητικής μπορεί να επιταχύνει την επιδιόρθωση και την ίαση των ιστών, ελαπώνοντας τον πόνο, το οίδημα, ενώ προλαμβάνει τις δευτερογενείς λοιμώξεις καθώς και τις μακροχρόνιες συνέπειες των κακώσεων.

Ο κ. **Ελευθέριος Ταπάκης**, Γενικός Ιατρός, MSc «Ολιστικά Εναλλακτικά Θεραπευτικά Συστήματα-Κλασική Ομοιοπαθητική», Πανεπιστήμιο Αιγαίου, που είναι ο Ομοιοπαθητικός συντονιστής του έργου vithoukasccompass.com, ενός εξελιγμένου λογισμικού που βοη-

θά τους Ομοιοπαθητικούς παγκοσμίως στην ανάλυση περιστατικών και στην επιλογή φαρμάκων, με την εργασία του «Έξυπνη και αποτελεσματική χρήση του Vithoukasc Compass», παρουσίασε περιστατικά όπου μέσα από τη χρήση του συγκεκριμένου προγράμματος, διευκολύνεται η επιλογή του ορθού ομοιοπαθητικού φαρμάκου. Παρείχε χρήσιμες συμβουλές στους συμμετέχοντες και βοήθησε στην εξοικειώσή τους με το συγκεκριμένο διαγνωστικό εργαλείο.

Ο συντονιστής του Θερινού Σχολείου και Αντιπρόεδρος της Ε.Ε.Ο.Ι. κ. **Βασίλειος Φωτιάδης**, Γενικός Ιατρός, ανέδειξε μέσα από βιντεοσκοπημένα περιστατικά, ενδιαφέρουσες περιπτώσεις ασθενών με άνοια και κατέδειξε τον αποτελεσματικό ρόλο της σωστής χορήγησης ομοιοπαθητικής αγωγής. Ο πολύ έμπειρος γιατρός εξήγησε στο κοινό ότι η χορήγηση του κατάλληλου ομοιοπαθητικού φαρμάκου δύναται να συμβάλει τα μέγιστα στην υποχώρηση των αρχικών συμπτωμάτων με τρόπο ώστε να βοηθηθεί ο ασθενής για να μπορέσει να συνεχίσει την αγωγή του με σθένος και αισιόδοξη ματιά.

Ο λόγος στη συνέχεια δόθηκε στον Καθηγητή κ. **Ιωάννη Γιανιό**, Prof DiplEngl(NYU), BSc(Biol)(USA), BSc(Chem)(USA), CertGCP(London), PGCertTMed(Edinburgh), PGDiplTMed(Edinburgh), MScTMed(Edinburgh), MD(AM) Mphil Med(London), PgCertFMed(Γλασκώβη), cDSc (Λονδίνο), cLLB(Aberdeen), BCAM (ΗΠΑ), MD(AM)(Cal), FRSM(Λονδίνο), MRSC (Κέιμπριτζ) και M/D Prof (Λονδίνο) ο οποίος με την ομιλία του «Η συμβολή της επιγονιδιωμιατικής και της «Πολυομικής» στην Ομοιοπαθητική και στην δημόσια υγεία», δημιούργησε γέφυρες ανάμεσα στην εξαιρετικά σύγχρονη μελέτη του γονιδιώματος με έμφαση στις θεραπευτικές εφαρμογές με την Ομοιοπαθητική Ιατρική και τις δικές της ιδιαίτερες προσεγγίσεις.

Την Κυριακή 1η Σεπτεμβρίου 2024, η Παιδιάτρος κα **Μαρία Στογιαννίδου**,

παρουσίασε ιστορικά. Εξήγησε τον τρόπο Ομοιοπαθητικής αντιμετώπισης και όχι χειρουργικής της επίμονης παραμονής εκκριματικού υγρού μετά από υποτροπιάζουσες ωτίτιδες, ενώ αμέσως μετά η Ψυχίατρος κα Κυριακή Ιωακειμίδου με την εργασία της Cannabis Indica, αναρωτήθηκε εάν μπορεί να θεωρηθεί «Ένα νόμιμο σύγχρονο μίγμα» καθώς όλοι γνωρίζουμε ότι η Cannabis Indica είναι ομοιοπαθητικό φάρμακο που δίνεται κυρίως σε άτομα που παρουσιάζουν παρενέργειες από τη χρήση κάνναβης ή άλλων εξαρτησιογόνων ουσιών (πχ κρίσεις πανικού, φόβο τρέλας, παραισθήσεις, λογόρροια, διαταραχές μνήμης).

Τέλος ο Ψυχίατρος και Ψυχοθεραπευτής κ. **Κωνσταντίνος Φυτόπουλος** με την εργασία του «Ομοιοπαθητική και ψυχικές παθήσεις» επικεντρώθηκε στις δυνατότητες, στις ενδείξεις και στα όρια της Εναλλακτικής/Ομοιοπαθητικής προσέγγισης, στην αξιολόγηση και στην ιεράρχηση της θεραπευτικής προτεραιότητας, στην αξία και στην σημασία της διάγνωσης / πρόγνωσης (ιδεολογία Vs ιατρική) αλλά και στο πως ο Ομοιοπαθητικός ιατρός θα αποφύγει να πέσει θύμα χειρισμών από την διαταραχή προσωπικότητας του θεραπευμένου του.

Τέλος το μεσημέρι της Κυριακής ο συντονιστής του Θ.Σ. κ. **Βασίλειος Φωτιάδης**, κλείνοντας τον κύκλο εργασιών του Σχολείου «Κερκίνη 2024» ευχαρίστησε τους ομιλητές αλλά και όλους τους συμμετέχοντες, απεύθυνε ευχαριστίες και στον Πρόεδρο και στους συνεργάτες της Εταιρείας Frezyderm κ.κ. **Ιωάννη Μπουλιέρη** και **Χρήστο Καλιγάλη** οι οποίοι ήταν παρόντες καθόλη την διάρκεια του Σχολείου, τονίζοντας μάλιστα ότι η Εταιρεία Frezyderm στέκεται πάντα πολύτιμος αρωγός με την χορηγική συνεισφορά της στις εκδηλώσεις της Ε.Ε.Ο.Ι.

Οι εργασίες του 8ου Θερινού Σχολείου ολοκληρώθηκαν το μεσημέρι της Κυριακής έχοντας αφήσει σε όλους μια γλυκιά προσμονή για την επόμενη επιτυχή διοργάνωση.

ΕΛΛΗΝΙΚΗ ΕΤΑΙΡΕΙΑ ΟΜΟΙΟΠΑΘΗΤΙΚΗΣ ΙΑΤΡΙΚΗΣ



8ο ΘΕΡΙΝΟ ΣΧΟΛΕΙΟ «ΚΕΡΚΙΝΗ 2024»

30.08.2024 - 1η.09.2024

«Ο ρόλος και η θέση της Ομοιοπαθητικής
στα προβλήματα υγείας της σύγχρονης εποχής»





Δημοσθένης Παπαμεθοδίου, Νευρολόγος MSc στην Κλασική Ομοιοπαθητική και στην Γονιδιωματική Ιατρική

Ultra-high dilutions analysis

Research Article

A Clinical Observational Case Series Study Performed to Find out How the Good Health of Mother Before and During Pregnancy Contribute in Giving Birth to a Healthier Baby with the Help of Homeopathic Anti-Miasmatic Medicines

Kavita Chandak¹, Michale Frass, Tsitinielis Constantinos, Beana rindasu, Jiri Cehovsky, Leonid Kosmodemyansky, Paolo Pifferi, Jose Luis Jimenez, Shreya Swami and Avinash Bramhne

Reeshabh Homeo Consultancy, Nagpur, India

Abstract

Introduction: Most of the psychiatric disorders and Autism are epigenetic with no permanent damage to the brain tissue; it is just a blockage which doesn't allow brain to perform properly. The period before pregnancy, Pregnancy and the first two years of child's life may play a crucial role in provoking such diseases.

Objective: To study the role of anti miasmatic homeopathic remedies taken by mother during pregnancy, in improving immunity in the child in comparison with the siblings.

Materials and Methods: This clinical observational study held at Reeshabh Homeo Consultancy, Nagpur, India from 2010 to 2020 with 29 women, age ranging from 25-40 years.

The mothers who were going to give birth to second or third child were considered for this clinical observational study so that comparison could be done in sibling belonging to the same heredity.

Children were evaluated at the average period of 4 years since the birth by considering the particular inclusive, exclusive and withdrawal criteria.

Results: Result of the study was evaluated considering the immunity for common childhood diseases as shown in Table 1, according



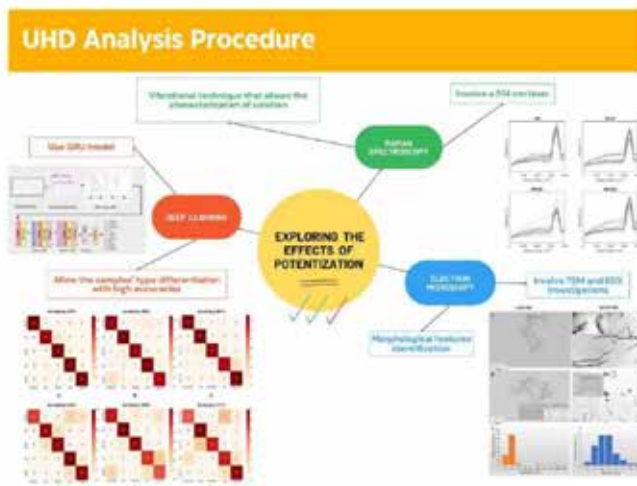
Ultra-high dilutions analysis: Exploring the effects of potentization by electron microscopy, Raman spectroscopy and deep learning

Camelia Berghian-Grosan¹, Sahin Isik², Alin Sebastian Porav³, Ilkinur Dag⁴, Kursad Osman Ay⁵, George Vishoukos⁶

Highlights

- A protocol for ultra-high dilutions (UHD) evaluation is proposed.
- Morphological investigations of 6C, 30C, and 200C of Δ UR solutions were realized by TEM-EDX measurements.
- Purified water, unpurified water, and aurum metallicum groups were used in the UHD solutions differentiation study.
- Raman spectroscopy and deep learning algorithms were involved for the samples' type discrimination.

tional case study, it is found that the good health of mother before and during pregnancy contribute in giving birth to a healthy baby. Anti miasmatic homeopathic remedies taken by mother during pregnancy, proved beneficial in improving immunity in the child in comparison with the siblings.



5. Conclusion

Overall, by analyzing the results obtained from TEM-EDX and the methodology based on Raman spectroscopy and DL algorithms, we can argue that these methods can be successfully used for the characterization of ultrahigh dilutions. This suite of techniques revealed a modality that could be the basis for discriminating different remedies in accordance with the nature of the initial substances used to prepare the remedies or could allow the differentiation of samples based on their level of potentization. This approach allows the analysis of the highly diluted solutions on a far larger scale than was achievable in the past.

FRACTURE TREATED WITH HOMEOPATHY

Case Report: A case of a comminuted fracture with immobilization did not heal. The patient is a 53-year-old woman with sling immobilization, there was no improvement with the help of classical homeopathy as well as in relation to the patient's medical history. The remedy used for the treatment, was *Symphytum officinale*.
Conclusions: Individualized classical homeopathy is an effective treatment of complex bone fracture. A series of experimental studies are needed in this particular field.

Keywords: humerus; fracture; homeopathy

Integrative Medicine Reports
Volume 3.1, 2024
DOI: 10.1089/imr.2024.0023
Accepted June 28, 2024

Integrative Medicine Reports

Mary Ann Liebert, Inc. publishers

Open camera or QR reader and scan code to access this article and other resources online.



CASE REPORT

Open Access

A Case of a Comminuted Subcapital Fracture of the Humerus Treated with Classical Homeopathy

Dionysios Tsintzas, MSc¹ and George Vithoulkas, MFHom^{2,*}

Abstract

Background: Fractures of the proximal humerus are the third commonest fracture category in the elderly, comprising 4%–5% of all fractures affecting this population after low-energy trauma. Despite the fact that for stable

Medicines in the Treatment of Premenstrual Syndrome: A Double-blind, Randomized, Placebo-Controlled Trial

Sanjib Sahoo¹, Chintamani Nayak², Prasanta Rath³, Soumya Bhattacharya⁴, Suranjana Mukherjee⁵, Abhijit Dutta⁶

Premenstrual Syndrome.

- Individually prescribed homeopathic medicines performed significantly better than placebo over 3 months of treatment.
- Most frequently indicated/prescribed medicine was *Natrum muriaticum*.

Retraction of: *Scientific Reports* 10.1038/s41598-024-51319-w, published online 07 January 2024

The Editors have retracted this Article.

After publication, concerns were raised about the reagents used in this study, in particular that the arsenic trioxide solution is diluted beyond the point at which any active molecules are expected to be present. Post-publication peer review confirmed that the nature of the particles detected in the study is unclear. This means that without further corroborative evidence, the data presented in the paper are not sufficient to attribute the effects observed after treating cells with the compound. The Editors therefore no longer have confidence in the results reported in this Article.

None of the authors have responded to correspondence from the Editors about this retraction.

Methods: Six independent serial dilutions of commonly used homeopathic medicines—either soluble (*Gelsemium*, *Pyrogenium*, *Kalium mur*) or insoluble (*Cuprum*, *Argentum*, *Silicea*)—were prepared according to European Pharmacopoeia standards. We compared the homeopathic dynamisations (DYNs) in pure water with their potentised controls and with simple dilutions (DIL) up to 30cH/10⁻⁶⁰. We also tested the influence of the container (glass or PET) on the solvent controls.

Results: We observed the presence of particles from 20 to 300–400 nm in all DYNs, DILs and controls, except in pure unstirred water. The sizes and size distributions of NPs in high homeopathic potencies were smaller than those in controls for soluble sources and larger for insoluble sources, even above 11cH. The opposite behaviour was observed in the number of NPs. When comparing DYN and DIL, the number, size, presence of aggregates or chains and brightness of NPs increased with DYNs, which was also observed above 11cH. Many NPs scattered light of low intensity, indicating the presence of material particles. The container had a significant effect on the number and size of NPs, indicating the involvement of the atmosphere and leaching processes.

Conclusion: Homeopathic medicines contain NPs with specific properties, even when diluted beyond Avogadro's number. Homeopathic potentisation is not a simple dilution. The starting material, the solvent used, the type of container and the manufacturing method influence the characteristics of these NPs. The nature of these NPs is not known, but most likely they are a mixture of nanobubbles and elements from the atmosphere and container, including insoluble ones.

COVID-19

Open Access

*OBM Integrative and Complementary
Medicine*



Original Research

Evaluation of Add-On Individualized Homeopathic Medicines Products in the Treatment of Symptomatic COVID-19 Managed at Home: A Double Blind, Placebo-Controlled, Randomized, Exploratory Clinical Trial

Renata Lemonica¹, Isabela Almeida Cunha¹, Jéssica Layane Costa Melo¹, Sandra Regina Caram², José Eduardo Fuser Bittar², Karina Pavao Patricio^{1,*}

1. Medical School of Botucatu,
renatalemonica@gmail.com
karina.pavao@unesp.br

2. Independent Researcher, B

* Correspondence: Karina Pa

Academic Editor: Lisa A. Conbr

Integrative Medicine Reports
Volume 35, 2024
DOI: 10.1895/Imr.2024.35.014
Accepted June 28, 2024

COVID-19

Integrative Medicine Reports

Mary Ann Liebert, Inc. publishers

Open camera or QR reader and
scan code to access this article
and other resources online.

RESEARCH ARTICLE

Open Access

Effectiveness, Safety, Accessibility, Efficiency, and Appropriateness of Homeopathy in an Epidemic: Findings from a 5-Month Clinical Audit

Parker Pacjck, MA, CCH¹; Alistair C. Gray, PhD, MSc, BA(Hons)^{2,*}; and Denise Straiger, MA, CCH, FRCGS, FCFP³

12/2024

Abstract

Homeopathy has shown i COVID-19 clinical cases. T products (IHMP) on impr patients, a prospective exploratory clinical trial February and July 2021. manageable mild to mod IHMP groups. Utilizing ur

Conclusions

Notwithstanding these important limitations, this study provides insights into the effectiveness, accessibility, efficiency, appropriateness, and safety of homeopathy in helping individuals recover from symptoms of positive or probable COVID-19. The clinical audit of 2 months of data shows that the work of the IHMP team of professional homeopathy practitioners had made a positive impact on the health of the 105 individuals who received acute care. The 831% number of positive intervention outcomes was met in every measure: individual remedy prescription (834% positive), total outcome of intervention (36.2% positive), degree of recovery following homeopathic intervention (34.4%), and speed of resolution of symptoms under 21 days of first intervention (33.7%). Concomitantly positive outcomes, rate of access for a range of acute, safety of the interventions, efficiency of care and attention, and most importantly, a high rate of improvement and resolution of symptoms are encouraging results for an audit of such a new and quickly formed initiative. Additional audit findings highlight significant known and emerging areas warranting further research including patterns of compliance and uptake of CH and homeopathy in particular during pandemic/global health crises.

COVID-19

Tratamiento Homeopático y Prevención de la Covid-19: Protocolo de Investigación Clínica para Evaluar la Eficacia y la Seguridad de la Medicina del Genio Epidémico



Marcus Zullian Teixeira
Facultad de Medicina de la Universidad de São Paulo (FMUSP)

Resumen

Además de su reconocida aplicación en enfermedades crónicas, la Homeopatía Individualizada también puede actuar de forma resolutiva o complementaria en casos agudos, incluidas las enfermedades epidémicas. Sin embargo, para lograr este objetivo requiere ser

SEPTIEMBRE 2024

Fulfilling these premises of good clinical practice, we developed, in March 2020, this research protocol to investigate, in a randomized, double-blind and placebo-controlled clinical trial, the effectiveness and safety of possible individualized homeopathic medicines of epidemic genius of COVID-19. If effectiveness and safety are confirmed, and only in this condition, the medicine may be used in a generalized and collective manner in the treatment and prevention of the current epidemic. To this end, we refer this project to physicians, researchers and managers of several public and private hospitals, requesting an opportunity to apply this proposal to patients hospitalized in wards and/or intensive care units for the treatment of covid-19.

137.42 hours (+/- 87.85, 95% CI: 106.98-167.86)). Employing the chi-square trend test at selected time points (74.5 and 137.42 hours, corresponding to mean discharge times), COVID-19 scores demonstrated sustained IHMP-associated reductions ($p < 0.05$). COVID-19 symptom scores and time to medical discharge were significantly reduced by treatment with IHMP compared to placebo, suggesting a potential role for IHMP in managing mild to moderate COVID-19 symptoms at home.

Desafortunadamente, este protocolo no fue puesto en práctica en el HRMS durante la epidemia, imposibilitando la evaluación de la eficacia y seguridad de este medicamento homeopático del genio epidémico en el tratamiento de la covid-19, así como su posterior aplicación como preventivo o profiláctico de la enfermedad en la comunidad.

LONG COVID-19

Case Report

Use of Homeopathy in Patients Suffering from Long COVID-19 (LONGCOVIHOM): A Case Series

Michael Takacs ¹, Michael Frass ^{2,3,4,5}, Anja Pohl-Schickinger ^{2,*}, Philippa Fibert ⁶, Peter Lechleitner ¹, Menachem Oberbaum ⁷, Ilse Leisser ⁸, Peter Panhofer ^{3,9}, Kavita Chandak ¹⁰, Petra Weiermayer ^{2,3}

1. Homeopathic Office, Lienz, Austria; E-Mails: ordination@drtakacs.at; p.lechleitner@tirol.com
2. WissHom: Scientific Society for Homeopathy, Koethen, Germany; E-Mails: office@ordination-frass.at; forschung@wisshom.de; petra.weiermayer@outlook.com
3. Umbrella Organization for Medical Holistic Medicine, Vienna, Austria; E-Mail: peter.panhofer@med.sfu.ac.at
4. Professor emeritus, Department of Internal Intensive Care Medicine, Medical University of Vienna, Austria

cannot explain and did not exist before infection. This study aimed to describe the effect of adjunctive individualized homeopathic treatment delivered to Long COVID-19 patients with previously confirmed symptomatic SARS-CoV-2 infection. Fifteen female consecutive patients with Long COVID-19 were documented. The mean age was 48.5 ± 13.5 (SD) years. The symptoms of Long COVID-19 were diverse. None of the patients showed identical symptoms. All but one patient, hence 93.3%, experienced a timely improvement to complete healing after individualized homeopathic treatment, characterized by modified Naranjo criteria of at least 8 points. The average time until improvement/remission was 47.6 ± 34.6 days, and the median was 37 days. Our observations suggest that adjunctive individualized homeopathic treatment might be considered for patients suffering from Long COVID-19 even with severe long-term sequelae of COVID-19.

Homeopathic Treatment for Pain Management of Knee Osteoarthritis: A Systemic Review

Dr. Sailee. M. Mysker¹, Dr. Mrinal. A. Nerlerkar^{2*}

¹Post Graduate Scholar, ^{2*}Professor and Head of Department,

Department of Practice of Medicine, Bharati Vidyapeeth(Deemed to be University) Homoeopathic Medical College & Hospital, Department of Post Graduate and Research centre, Pune-Satara Road, Dhankawadi, Pune, India,411043.

Abstract:- This article aims to offer an overview of the therapeutic effectiveness of homeopathy in managing osteoarthritis of the knee joint. The analysis focuses on comparing homeopathic treatments for osteoarthritis (OA) with placebos or alternative treatments through randomized clinical trials. The selected trials were identified through systematic database searches and manual reference list tracking. The review includes information on outcomes, statistical significance, comparisons with placebos or alternative treatments, and side effects. Four trials have been included in this review, demonstrating that homeopathy is effective in pain management for knee osteoarthritis. One study even suggests that homeopathy can serve as a substitute, showing comparable effectiveness to NSAIDs. In conclusion, homeopathic treatment can be considered for pain management in knee osteoarthritis, but further research with larger participant numbers is necessary to strengthen statistical evidence.

BASIC RESEARCH

Unveiling the Immunostimulatory Potential of *Rhus Toxicodendron* in Immunocompromised Balb/C Mice Induced with Cyclophosphamide

by Vara Prasad Saka¹, Narasimha Kumar G. V. 1*, Bharat Kumar Reddy Sanapalli², Abanti Goswami¹, Anirban Roy³, Anurag Agrawal⁴, Pankaj Gupta⁵, Digvijay Verma⁶ and Subhash Kaushik⁷

¹ Department of Pharmacology, Drug Standardization, Dr. Anjali Chatterji Regional Research Institute for Homeopathy, Under Central Council for Research in Homeopathy, Ministry of AYUSH, Kolkata 700035, West Bengal, India

² Department of Pharmacology, School of Pharmacy and Technology Management, SVKM's Narsee Monjee Institute of Management Studies (NMIMS) Deemed-to-be-University, Jachherla 509301, Hyderabad, India

³ Virology Laboratory, Dr. Anjali Chatterji Regional Research Institute for Homeopathy, Rajendra Chatterjee Road, Kolkata 700035, West Bengal, India

⁴ Department of Pharmacology, Ram-Eesh Institute of Vocational and Technical Education, Greater Noida 201310, Uttar Pradesh, India

⁵ Department of Pharmacology, Drug Standardization, Dr. D P Rastogi Central Research Institute for Homeopathy, Under Central Council for Research in Homeopathy, Ministry of AYUSH, Noida 201301, Uttar Pradesh, India

⁶ Drug Standardization, Central Council for Research in Homeopathy, Ministry of AYUSH, Janakpuri 110058, New Delhi, India

⁷ Director General, Central Council for Research in Homeopathy, Ministry of AYUSH, Government of India, Janakpuri 110058, New Delhi, India

* Author to whom correspondence should be addressed.

Diseases 2024, 12(8), 178, <https://doi.org/10.3390/diseases12080178>

Submission received: 20 June 2024 / Revised: 19 July 2024 / Accepted: 23 July 2024 / Published: 8 August 2024

Abstract

This study investigated how *Rhus toxicodendron* (RT) (6C, 30C, and 200C) can boost the immune system of BALB/c mice that were given cyclophosphamide (CPM), which is an anticancer drug that weakens the immune system. RT, known for its historical use in traditional homeopathic remedies, has demonstrated immunomodulatory and anti-inflammatory effects in various experimental models. To test the immune-boosting effects of RT, CPM (80 mg/kg) was given intraperitoneally to mice on days 4, 8, and 12 of the study but not to the normal control group. CPM-induced immunosuppression led to significant decreases in red blood cell (RBC), white blood cell (WBC), and hemoglobin (Hb) levels, and reduced spleen and thymus indices. Phagocytic activity, cytokine concentrations, and spleen architecture were also adversely affected. RT treatment, particularly at 200C, significantly ameliorated these effects, improving RBC, WBC, and Hb levels. Furthermore, RT partially prevented CPM-induced atrophy of immune organs. Treatment positively influenced cytokine production at both the protein and mRNA levels, restoring immune balance. Histopathological results confirmed that RT stimulated the immune system. The cells were more stable, and the white pulp in the spleen was arranged in a regular pattern. These findings suggest that RT may serve as an adjunctive immunostimulant therapy for conditions characterized by immunosuppression. However, further investigations in other immunocompromised states must validate these results before considering human clinical trials.

Keywords: Immunostimulant therapy; alternative medicine; homeopathic treatment; phagocytic activity; cytokines

> [Reprod Toxicol.](#) 2024 Aug 8;129:108683. doi: 10.1016/j.reprotox.2024.108683. Online ahead of print.

Ultra-diluted/dynamized doxorubicin reduces the toxicity caused by doxorubicin during the in vitro culture of pig preantral follicles enclosed in ovarian tissue

Ramyres Diego Lima de Andrade ¹, Gaby Judith Quispe Palomino ¹,
Isabor Sales Marinho de Queiroz ¹, Ana Flávia Bezerra da Silva ¹, Anna Clara Accioly Ferreira ¹,
Bênner Geraldo Alves ², Selene Maia de Moraes ³, Ana Paula Ribeiro Rodrigues ¹,
Laritzta Ferreira de Lima ¹, José Ricardo de Figueiredo ⁴

Affiliations + expand

PMID: 39121978 DOI: [10.1016/j.reprotox.2024.108683](#)

Abstract

The present study investigated the effect of adding allopathic doxorubicin (DOX 0.3 µg/mL), the vehicle of ultradiluted/dynamized doxorubicin (0.2 % ethanol), different dynamizations of ultradiluted/dynamized doxorubicin (DOX 6CH, DOX 12CH and DOX 30CH), both in the absence or presence of chemical stress induced by doxorubicin at 0.3 µg/mL on follicular survival and activation, antioxidant capacity of the medium, Catalase activity (CAT), production of reactive protein thiol, maintenance of type I and III collagen fibers and accumulation of lipofuscin in porcine ovarian tissue cultured in vitro for 48 hours. To do this, part of the ovarian tissue fragments was fixed for the uncultured control and the rest were cultured in: MEM (cultured control), DOX 0.3 µg/mL, Ethanol, DOX 6CH, DOX 12CH, DOX 30CH, DOX (0.3 µg/mL) + DOX 6CH, DOX (0.3 µg/mL) + DOX 12CH, DOX (0.3 µg/mL) + DOX 30CH treatments. The results showed that, in general, ultradiluted/dynamized doxorubicin (DOX 6CH, DOX 12CH and DOX 30CH) mitigated the toxic effect of allopathic doxorubicin (0.3 µg/mL) on the morphology of preantral follicles, the content of type I and III collagen fibers, and the production of lipofuscin in the tissue. However, only DOX (0.3 µg/mL) + DOX 6CH attenuated the oxidative stress induced by DOX (0.3 µg/mL), maintaining adequate CAT activity that was similar to the uncultured control. Additionally, when the three isolated ultradiluted/dynamized doxorubicin were considered, only DOX 12CH increased the reduced thiol levels compared to the uncultured control and MEM. In conclusion, supplementing the culture medium with ultradiluted/dynamized DOX (DOX 6CH, DOX 12CH and DOX 30CH) attenuated the toxicity induced by allopathic doxorubicin during the in vitro culture of pig preantral follicles enclosed in ovarian tissue.

> [Homeopathy.](#) 2024 Aug;113(3):132-141. doi: 10.1055/s-0043-1776039. Epub 2023 Dec 7.

Stem Cell Secretome Modulated by Arsenicum album 30C Ameliorates Lipopolysaccharide-induced Cytokine Storm in Blood Mononuclear Cells in vitro

Parth Aphale ¹, Avinash Sanap ², Dharmendra Sharma ¹, Avinash Kharat ², Supriya Kheur ²,
Chinmay Gawade ¹, Indumati Somasundaram ³, Ramesh Bhonde ²

Affiliations + expand

PMID: 38061387 DOI: [10.1055/s-0043-1776039](#)

Aims: This study aimed to investigate whether AA30 preconditioning could influence the growth factors and cytokine profile of the human dental pulp-derived MSC (DPD-MSC) secretome. Also, to test the efficacy of the AA30-preconditioned DPD-MSC secretome in ameliorating the lipopolysaccharide (LPS)-induced cytokine storm in human peripheral blood mononuclear cells (PBMCs) as an *in-vitro* cellular model.

Methods: The cytotoxicity of AA30 was assessed in DPD-MSCs by 3-(4,5-dimethylthiazol-2-yl)-2,5-diphenyltetrazolium bromide assay. Growth factors and cytokine levels in the AA30-preconditioned DPD-MSC secretome were analysed by fluorescence-activated cell sorting (FACS) analysis. The angiogenic potential of the AA30-preconditioned DPD-MSC secretome was assessed by chick yolk-sac membrane (YSM) assay. Culture medium with 0.001% ethanol was used as vehicle control. The efficacy of the AA30-preconditioned DPD-MSC secretome in ameliorating the cytokine storm was assessed in LPS pre-treated PBMCs. The mRNA and protein expression of inflammatory markers such as IL-1 β , IL-6 and IL-10 were analysed by using RT-PCR and FACS analysis respectively.

Results: AA30 did not exhibit cytotoxicity in the concentration range of 1% to 50%. Furthermore, the AA30-preconditioned DPD-MSC secretome exhibited a significant increase in the levels of angiogenic factors, such as human angiopoietin-2, EPO and PDGF-AA, and decreased levels of cytokines, such as TNF- α , CXCL-8 and IL-6. The AA30-preconditioned DPD-MSC secretome showed augmented angiogenesis compared to vehicle controls. The DPD-MSC secretome ameliorated LPS-induced mRNA and protein expression of IL-1 β , IL-6 and IL-10 in PBMCs.

Conclusion: The AA30-preconditioned DPD-MSC secretome augmented angiogenesis and ameliorated the LPS-induced cytokine storm in human PBMCs *in vitro*. Our data demonstrate that AA30 preconditioning enhances the therapeutic potency of MSCs and their secretome.

REGULATION

Conc

SPRINGER LINK

Find a journal Publish with us Track your research Search

The def
CAM sc
this arg
which l
margin
Europe.
ineffect
healers
basis of
homeo
can con
and gal
compar
regulati
anthro
ambiva

Home > Social Theory & Health > Article

Resistance, regulation, and governmentality: interrogating the defunding of homeopathy in France and England (2000 to 2022)

Original Article | Open access | Published: 20 August 2024
(2024) Cite this article

Download PDF You have full access to this open access article

Michael Ashworth & Emilie Cloatre



Social Theory & Health

Aims and scope

Submit manuscript

Use our pre-submission checklist

Avoid common mistakes on your

Nature's Tiny Doses: Exploring the Potential of Homeopathy for Plant Health

Arindom Kalita^{1*} and Dr. T. Rajesh²

¹Research Scholar, ²Associate Professor, Plant Pathology, CPGS-AS Umiam, Meghalaya.

Corresponding Author

Arindom Kalita

Email: arindomsrkkalita@gmail.com

CONCLUSION:

There has never been a greater pressing need to find sustainable, holistic agricultural practices because of the enormous negative environmental repercussions of agriculture, including soil erosion, pesticide contamination, carbon emissions, and water depletion. Homeopathy is seen by many agricultural specialists and pioneering growers as a possible crucial component in this ecologically mindful jigsaw.

The systemic agro-homeopathic approach may serve as an exceptionally low-energy footprint agroecological development strategy if statistical data from field testing support the current observations.

HYPERTENSION

 **International Journal of High Dilution Research**
ISSN 1982-6206

Home / Archives / Vol.23 No. of (2024) V23 N5, 2024 / Education

Homeopathy for Hypertension: A Comprehensive Scoping Review of the Current Evidence
Homeopathy for Hypertension-A review

Nisha Selrawat
Raja Varanasi
Central Council for Research in Homeopathy
Ashik Dutta
Khushboo Garg

[PDF](#)

Published
2024-08-11

KEPIONH 2024

Methods: Three electronic databases (PubMed, Cam-Quest, Core-Hom) were systematically searched for published studies evaluating the effects of homeopathic medicines on hypertension. Only clinical trials published in English that assessed the impact of homeopathy on hypertension were included. Data were extracted and organized in a spreadsheet, capturing study population characteristics, prescription methods, outcomes, and specific homeopathic medicines used.

Results: A total of 18 studies met the inclusion criteria. The primary outcome assessed in most studies was blood pressure, including systolic and diastolic measurements. Eleven studies reported a statistically significant reduction in blood pressure with homeopathic treatment. Both individualized homeopathy (n=11) and prescription based on specific remedies or complex homeopathy (n=7) demonstrated improvements in hypertension. Lifestyle modifications were consistently incorporated into the management plans in all the studies. However, most of the included studies had short treatment durations. The review provides a list of potentially helpful homeopathic medicines for future research.

Conclusion: This scoping review reveals a limited number of studies that have examined the effect of homeopathic medicines in managing hypertension. In addition, determining the optimal prescription method for homeopathy in hypertension management remains challenging. Further research, including well-designed randomized controlled trials with larger sample sizes and long-term follow-up, is warranted to strengthen the evidence base.

Rheumatoid Arthritis

The screenshot shows the article page for 'Exploring the Role of Homeopathy in Rheumatoid Arthritis: A Comprehensive Review' in the International Journal of High Dilution Research. The page includes the journal's logo, ISSN (1982-6206), and navigation links. The article title is prominently displayed. Below the title, the authors are listed: Dr. Parth Aphale, Himanshu Shekhar, and Dr. Dharmendra Sharma. A 'PDF' icon is visible, indicating the article is available for download. The publication date is 2024-08-25. The DOI is provided as <https://doi.org/10.51910/ijhdr.v23i04.1440>.

Abstract

Background: Rheumatoid arthritis (RA) is a prevalent and debilitating chronic condition, affecting approximately 1–2% of the population. It is characterized by systemic inflammation and primarily targets the flexible, synovial joints, leading to symptoms such as joint swelling, stiffness, pain, and reduced functionality.

Aim/Objective: This review aims to explore the role of homeopathic interventions in the management of RA, focusing on the potential benefits of homeopathic consultations in improving patient outcomes and well-being. Specifically, the objective is to investigate how homeopathy, as a holistic approach to healthcare, addresses the multifaceted nature of RA and its impact on patients' lives. **Methodology :** A comprehensive search of electronic databases including PubMed, SCOPUS, and Google Scholar was conducted to identify relevant literature on homeopathic treatments for RA. Keywords such as 'Rheumatoid arthritis,' 'Homeopathy,' and related terms were utilized. **Result:** The initial database search yielded a substantial number of records, from which relevant studies were selected based on predefined inclusion criteria. After screening for duplicates and applying exclusion criteria, a total of 13 studies were included in the review. These studies encompassed RCT, Observational studies, randomized open-label interventional Study, In Vitro studies and clinical trials, providing insights into the potential benefits of homeopathy in RA management. **Conclusion:** Homeopathy shows promise as an adjunctive therapy for RA, considering the holistic nature of the disease.

life. While conventional treatment options exist, there is growing interest in alternative therapies such as homeopathy. **Objective:** The objective of this review paper is to assess the effectiveness of homeopathic medicines in treating uterine fibroids through the analysis of recent clinical trials and observational studies, aiming to provide insights into the potential role of homeopathy as a complementary or alternative therapy for uterine fibroids. **Methodology:** A thorough search of databases such as PubMed, Google Scholar, Scopus, and pertinent medical journals was undertaken to locate recent studies on the efficacy of homeopathic medicines for uterine fibroids. Only studies meeting predefined inclusion criteria, including randomized controlled trials, prospective observational studies, and systematic reviews, were included in the review process. **Result:** Recent studies investigating the efficacy of homeopathic medicines in treating uterine fibroids consistently demonstrated positive outcomes, including symptom alleviation, reduction in fibroid size, and improved quality of life. Various remedies showed effectiveness across various potencies. Symptom severity scales, including the Visual Analogue Scale (VAS), Numerical Rating Scale (NRS), and Verbal Multidimensional Scoring System (VMSS), were utilized to assess pelvic pain, menstrual bleeding, and discomfort. Quality of life measures like the WHOQOL-BREF scale provided insights into overall well-being. **Conclusion:** In conclusion, homeopathic medicines show promise as a safe and effective treatment option for uterine fibroids, offering personalized care and improving quality of life. However, more research, including larger trials and long-term studies, is needed to confirm these findings and understand the underlying mechanisms better.

ΕΙΝΑΙ ΙΚΑΝΟΙ ΟΙ ΑΙΓΟΡΙΘΜΟΙ ΝΑ ΘΕΡΑΠΕΥΣΟΥΝ ΤΑ ΣΥΓΧΡΟΝΑ ΧΡΟΝΙΑ ΝΟΣΗΜΑΤΑ; Η ΠΡΟΚΛΗΣΗ ΕΔΡΑΙΩΣΗΣ ΤΗΣ ΟΜΟΙΟΠΑΘΗΤΙΚΗΣ ΤΗΝ ΕΠΟΧΗ ΤΗΣ ΤΑΧΕΙΑΣ ΕΝΣΩΜΑΤΩΣΗΣ ΤΗΣ ΤΕΧΝΗΤΗΣ ΝΟΗΜΟΣΥΝΗΣ ΣΤΗΝ ΙΑΤΡΙΚΗ



Η Τεχνητή Νοημοσύνη και η Εξέλιξη της Ομοιοπαθητικής

Σπύρος Κυβέλλος
Ιατρός Γενικής Ιατρικής, Ομοιοπαθητικός
Master of science γονιδιωματικής ιατρικής

Η Τεχνητή Νοημοσύνη και η Εξέλιξη της Ομοιοπαθητικής

Ο όρος τεχνητή νοημοσύνη αναφέρεται στον κλάδο της πληροφορικής ο οποίος ασχολείται με τη σχεδίαση και την υλοποίηση υπολογιστικών συστημάτων που μιμούνται στοιχεία της ανθρώπινης συμπεριφοράς τα οποία υπονοούν έστω και στοιχειώδη ευφυΐα: μάθηση, προσαρμοστικότητα, εξαγωγή συμπερασμάτων, κατανόηση από συμφραζόμενα, επίλυση προβλημάτων κλπ. Ο JOHN MAC ARHTUR ορίσε τον τομέα αυτόν ως «επιστημη και μεθοδολογία της δημιουργίας νοημών μηχανών».

Η ραγδαία εξέλιξη της AI στην ιατρική η πρόκληση της ταχύτερης λήψης ιατρικών αποφάσεων μέσω της βέλτιστης εκμετάλλευσης και ανάλυσης των διαθέσιμων πληροφοριών

1. Διαγνωστική ακρίβεια και πρόωπη ανίχνευση, πριν τεθούν τα συνήθη διαγνωστικά κριτήρια νοσημάτων της κλασικής ιατρικής, μέσω αλγορίθμων που αναλύουν τεράστια ποσά ιατρικών πληροφοριών, συμπεριλαμβανομένων ιατρικών

ιστορικών, φωτογραφιών και εργαστηριακών ευρημάτων. Για παράδειγμα τα λεγόμενα deep learning models μπορούν να ανιχνεύουν υπο-μοτίβα απεικονιστικών εξετάσεων πριν ολοκληρωθεί η πλήρης απεικόνιση της νόσου. Για παράδειγμα, η Google's DeepMind ανέπτυξε ένα AI system που υπερβαίνει κατά πολύ την ανθρώπινη ικανότητα των οφθαλμιάτρων στην πρόωπη ανίχνευση της διαβητικής αμφιβληστροειδοπάθειας, επιτρέποντας την πρόωπη παρέμβαση και μείωση των πιθανοτήτων μην αναστρέψιμης απώλειας της όρασης

2. Εξατομικευμένα θεραπευτικά πλάνα (Personalized Treatment Plans).

Η προσπάθεια της εξατομικευμένης θεραπευτικής παρέμβασης, βάσει του γενετικού και επιγενετικού προφίλ (tailor personalized treatment), ενισχύεται με τους αλγόριθμους της AI, βελτιστοποιώντας την δοσολογία, προβλέποντας εξατομικευμένες παρενέργειες (βάσει γενετικού προφίλ, π.χ. Vaccinomics-Adversomics), και προτείνοντας στοχευμένες παρεμβάσεις.

Π.χ. IBM WATSON FOR ONCOLOGY, αναλύει αρχεία ασθενών παράλληλα με την βιβλιογραφία, προτείνοντας εξατομικευμένες θεραπείες σε καρκινοπαθείς, βάσει του γενετικού, επιγενετικού, μεταβολιμικού και πρωτεϊνικού τους προφίλ.

3. Ανακάλυψη και ανάπτυξη νέων φαρμάκων μέσω της ταχύτα-

της ανάλυσης μοριακών δομών και πρόβλεψης των αλληλεπιδράσεων μεταξύ τους, καθοδηγώντας στη συνέχεια το φαρμακευτικό πείραμα σε προβλέψιμη επιτυχία και με σημαντική μείωση του χρόνου παραγωγής.

π.χ η ATOMWISE έχει αναπτύξει μια AI που προβλέπει τις δράσεις δεσμών μεταξύ των φαρμακευτικών μορίων και των πρωτεϊνών-στόχων, παράγοντας συνεχώς νέα εξατομικευμένα υποψήφια φάρμακα.

4. Διαχειριστικά οφέλη στις δομές συστημάτων υγείας.

Αλγοριθμικά μοντέλα predictive analytics models AI μπορούν να προβλέψουν την βέλτιστη διαχείριση των ασθενών, την ταχύτερη νοσοκομειακή τους αποκατάσταση, την καλύτερη διαχείριση ανθρώπινων και υλικών πόρων.

5. Επαναπροσδιορισμός και αύξηση των κανόνων ηθικής και δεοντολογίας.

Η χρήση AI στην πρόβλεψη θεραπευτικού αποτελέσματος (predicting patient outcome) η οποιαδήποτε προτεραιοποίηση ασθενών βάσει αυτού, θα πρέπει αφενός να είναι πλήρως διάφανη, με ενημερωμένη συναίνεση του ασθενούς αλλά και συνειδητότητα ότι πρόκειται για συστάσεις τεχνητής νοημοσύνης.

Απαιτείται μια λεπτή, ευαίσθητη και ανατροφοδοτούμενη ισορροπία μεταξύ της ανάπτυξης της τεχνολογίας και της καινοτομίας στην ιατρική που προσφέρεται με την AI και μεταξύ της ιατρικής ευ-

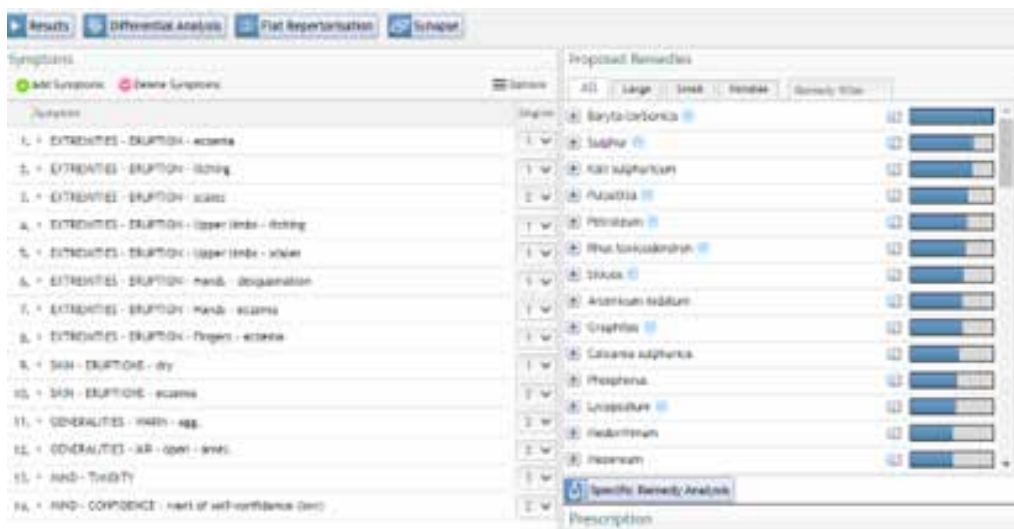
θύνης προφύλαξης των ηθικών θεμάτων που θα ανακύπτουν όλο και περισσότερο (ethical considerations). Για μια ακόμα φορά η τεχνολογική ανάπτυξη, όπως η ραγδαία ενσωμάτωση της AI στην ιατρική, θα πρέπει να οδηγήσει στην αναβάθμιση της υγείας του παγκόσμιου ανθρώπινου πληθυσμού και όχι στην μονοπωλιακή κατοχή πηγών και γνώσης προς εκμετάλλευση.

Η συνεργασία της ανθρώπινης εμπειρίας και των AI αλγόριθμών φαίνεται ότι ήδη καθορίζει και το μέλλον της ιατρικής επιστήμης και παροχής υπηρεσιών.


«Η AI ΕΙΝΑΙ ΑΝΘΡΩΠΙΝΟ ΔΗΜΙΟΥΡΓΗΜΑ – ΤΑ ΦΥΤΑ ΚΑΙ ΤΑ ΟΡΥΚΤΑ ΌΧΙ !»

Οι αλγόριθμοι οδηγούν στην ταχύτερη ανάλυση, εκμάθηση, προσαρμοστικότητα, εξαγωγή συμπερασμάτων, κατανόηση από τα συμφραζόμενα, πρόταση λύσεων και πρόβλεψη αποτελέσματος, ωστόσο έχουν ένα καίριο μειονέκτημα. Εξαρτώνται πάντα από την ορθότητα των πληροφοριών που αναλύουν, προσεγγίζοντας την μερική ανθρώπινη κυρίαρχη αλήθεια, που έχει ήδη ανακαλυφθεί και καταγραφεί, αγνοώντας όμως αλήθειες που δεν έχουν ανακαλυφθεί. Η εκμάθηση των συστημάτων AI, έχει συχνά biased κατεύθυνση, διότι ομοίως biased μπορεί να είναι το πληροφοριακό υλικό βάσει του οποίου γίνεται αυτή η εκμάθηση.

How Can We Tackle AI-Fueled Misinformation and Disinformation in Public Health?



Ο ΟΜΟΙΟΠΑΘΗΤΙΚΟΣ ΙΑΤΡΟΣ ΚΑΛΕΙΤΑΙ ΝΑ ΔΙΑΧΕΙΡΙΣΤΕΙ ΚΑΙ ΝΑ ΑΝΑΛΥΣΕΙ ΠΛΗΘΟΣ ΠΛΗΡΟΦΟΡΙΩΝ ΤΟΣΟ ΤΟΥ ΑΣΘΕΝΟΥΣ ΟΣΟ ΚΑΙ ΤΗΣ ΒΙΒΛΙΟΓΡΑΦΙΑΣ



Η ΟΜΟΙΟΠΑΘΗΤΙΚΗ ΙΑΤΡΙΚΗ ΕΙΝΑΙ ΙΣΤΟΡΙΚΑ Η ΠΡΩΤΗ ΘΕΡΑΠΕΥΤΙΚΗ ΠΟΥ ΠΡΟΩΘΗΣΕ ΩΣ ΠΡΟΑΠΑΙΤΟΥΜΕΝΗ ΤΗΝ ΕΞΑΤΟΜΙΚΕΥΜΕΝΗ ΦΑΡΜΑΚΕΥΤΙΚΗ ΠΡΟΣΕΓΓΙΣΗ

Η ανάγκη ενσωμάτωσης των expert systems και της AI, φάνηκε πολύ νωρίς στην Ομοιοπαθητική, λόγω του όγκου των πληροφοριών στα Repertories και στις Materia Medica.

Επίσης σύντομα φάνηκε η ανάγκη απομόνωσης των ακριβών πληροφοριών που συνέδεαν συμπτώματα και φάρμακα, χωρίς την αξιολογία των κλασικών προνίγς.

ΤΑ ΟΜΟΙΟΠΑΘΗΤΙΚΑ ΣΥΣΤΗΜΑΤΑ REPERTORIZING ΜΕ ΔΥΝΑΤΟΤΗΤΑ ΕΚΜΑΘΗΣΗΣ ΒΑΣΕΙ ΘΕΡΑΠΕΥΤΙΚΟΥ ΑΠΟΤΕΛΕΣΜΑΤΟΣ ΠΡΕΠΕΙ ΝΑ ΕΧΟΥΝ ΑΞΙΟΠΙΣΤΗ ΒΑΣΗ ΠΛΗΡΟΦΟΡΙΩΝ

Η εκκαθάριση της biased πληροφορίας, κρίθηκε απόλυτα αναγκαία για να διατηρηθεί και να ενισχυθεί η αξιοπιστία των έξυπνων συστημάτων ομοιοπαθητικής ανάλυσης περιστατικών. Ομοίως η ενσωμάτωση νέας unbiased πληροφορίας κρίνεται αναγκαία να είναι ελεγχόμενη, στα πλαίσια ενός πιο κλειστού συστήματος, ώστε να αναβαθμίζει την αξιοπιστία του και όχι το αντίθετο.

ΑΙ ΚΑΙ ΟΜΟΙΟΠΑΘΗΤΙΚΗ ΣΤΑ

ΧΡΟΝΙΑ ΝΟΣΗΜΑΤΑ

Οι αλγόριθμοι ΑΙ μπορούν να αναλύσουν γρήγορα τεράστια ποσά πληροφορίας από περιστατικά και ομοιοπαθητικούς φακέλους ασθενών.

Μπορούν να προτείνουν εξατομικευμένη ομοιοπαθητική θεραπεία, βέλτιστη δοσολογία και δυναμοποίηση.

Μπορούν να προβλέψουν χρονικά όρια θεραπευτικού αποτελέσματος, διάρκεια και πιθανότητες υποτροπής, βέλτιστο ή ελάχιστο θεραπευτικό αποτέλεσμα βάσει χρονιότητας και είδους της νόσου.

Η ενσωμάτωση, ανάλυση και εκμάθηση του ΑΙ, ποικίλων πληροφοριών του ομοιοπαθητικού ιστορικού, μπορεί να οδηγήσει σε μεγαλύτερη κατανόηση του νευρο-βιολογικού pattern τόσο του χρόνιου νοσήματος όσο και του ομ.φαρμάκου. Π.χ. οι γενετικές πληροφορίες, το ατομικό και κληρονομικό

ιστορικό, οι έξεις και ο τρόπος ζωής και διατροφής, είναι πιθανόν να συνιστούν μία ακόμα πιο ευρεία «ομοιοπαθητική εικόνα φαρμάκου». Η ΑΙ μπορεί να ανιχνεύσει επιγενετικά (epigenetics), μεταβολομικά (metabolomics), πρωτεϊνικά (proteomics), υπο-μοτίβα που επαναλαμβάνονται στατιστικά σε διαφορετικούς ασθενείς του ίδιου ομοιοπαθητικού προφίλ φαρμάκου.

ΤΑ PROVINGS ΈΧΟΥΝ ΓΙΝΕΙ ΣΕ ΥΓΙΕΙΣ ΑΝΘΡΩΠΟΥΣ, ΧΩΡΙΣ ΝΟΣΗΜΑΤΑ ΚΑΙ ΦΑΡΜΑΚΕΥΤΙΚΗ ΑΓΩΓΗ, ΚΑΙ ΕΧΟΥΝ ΔΩΣΕΙ ΚΑΘΑΡΕΣ ΠΛΗΡΟΦΟΡΙΕΣ

Ο ΧΡΟΝΙΟΣ ΑΣΘΕΝΗΣ ΌΜΩΣ ΣΥΧΝΑ ΕΧΕΙ ΧΑΜΗΛΌΤΕΡΟ ΑΝΟΣΟΛΟΓΙΚΌ ΕΠΙΠΕΔΟ ΥΓΕΙΑΣ, ΜΠΟΡΕΙ ΝΑ ΒΡΙΣΚΕΤΑΙ ΣΕ ΧΗΜΙΚΗ ΚΑΤΑΣΤΟΛΗ ΣΥΜΠΤΩΜΑΤΩΝ, ΩΣ ΕΚΤΌΥΤΟΥ ΜΕ ΟΧΙ ΚΑΘΑΡΑ ΣΥΜΠΡΏΜΑΤΑ.

ΕΔΨ Η ΕΠΙΤΥΧΙΑ ΤΗΣ ΑΙ ΣΤΗΝ ΠΡΟΓΝΩΣΗ ΚΑΙ ΠΡΟΤΑΣΗ ΟΜΟΙΟΠΑΘΗΤΙΚΗΣ ΘΕΡΑΠΕΙΑΣ, ΘΑ ΕΞΑΡΤΗΘΕΙ

ΠΟΛΥ ΑΠΌ ΤΗΝ ΠΑΡΑΤΗΡΗΣΗ, ΚΑΤΑΓΡΑΦΗ,

ΚΑΙ ΑΠΡΟΚΑΤΑΛΗΠΤΗ ΠΡΟΣΕΓΓΙΣΗ ΤΟΥ ΟΜΟΙΟΠΑΘΗΤΙΚΟΥ ΙΑΤΡΌΥΜ ΩΣΤΕ ΝΑ ΤΡΟΦΟΔΟΤΗΣΕΙ ΤΗΝ ΑΙ ΠΡΩΤΙΣΤΩΣ ΜΕ ΑΞΙΟΠΙΣΤΕΣ ΡΟΥΜΠΡΙΚΕΣ

ΑΝΘΡΩΠΙΝΕΣ ΙΔΙΟΤΗΤΕΣ ΠΟΥ ΔΕΝ ΜΠΟΡΟΥΝ ΝΑ ΑΝΑΠΑΡΑΧΘΟΥΝ

ΑΠΟ ΤΗΝ ΤΕΧΝΗΤΗ ΝΟΗΜΟΣΥΝΗ

Ενσυνείδηση
Διορατικότητα
Έμπνευση
Οραματισμός ΑΠΟΛΥΤΑ ΧΡΗΣΙΜΈΣ
ΣΤΗΝ ΟΜΟΙΟΠΑΘΗΤΙΚΗ
Ηθική
Φιλικότητα
Εκφραστικότητα
Πλαστικότητα λόγου
Η



ΕΚΠΑΙΔΕΥΣΗ ΣΤΗΝ ΟΜΟΙΟΠΑΘΗΤΙΚΗ ΓΙΑ ΙΑΤΡΟΥΣ ΟΔΟΝΤΙΑΤΡΟΥΣ ΚΑΙ ΦΑΡΜΑΚΟΠΟΙΟΥΣ

του Βασιλείου Φωτιάδη



Η ΕΕΟΙ όπως εδώ και πολλές 10ετίες, έτσι και φέτος οργανώνει εκπαιδευτικά σεμινάρια στην Ομοιοπαθητική θεραπευτική για ιατρούς, οδοντιάτρους και φαρμακοποιούς.

Τα μαθήματα μπορούν να τα παρακολουθήσουν οι ενδιαφερόμενοι διαδικτυακά ή και δια ζώσης. Διδάσκουν ιατροί μέλη της Εταιρείας μας με πολυετή πείρα στην διδασκαλία και εφαρμογή της Ομοιοπαθητικής Ιατρικής.

Τα μαθήματα γίνονται Σάββατο και Κυριακή, σε 6ωρη βάση για κάθε μέρα του ΣΚ, σε ετήσιο σύνολο 12-13 ΣΚ ενταγμένα μέσα στο εκπαιδευτικό έτος από Οκτώβριο μέχρι Ιούνιο.

Οι μαθητές εκπαιδεύονται στην θεωρία της ομοιοπαθητικής, στην φαρμακολογία, στην λήψη ιστορικού και χειρισμού του ασθενούς, αντιμετώπιση χρόνιων και οξέων περιστατικών, παρακολούθηση και άσκηση των μαθητών σε ζωντανά και βιντεογραμμένα περιστατικά ασθενών, όπως επίσης και μαθήματα ομοιοπαθητικής φαρμακοτεχνίας θεωρητικά και πρακτικά στο εργαστήριο με έμπειρους φαρμακοποιούς.

Μέσα στα πλαίσια της περαιτέρω εκπαίδευσης, εκτός από τα βασικά εκπαιδευτικά σεμινάρια, Η ΕΕΟΙ Οργανώνει εδώ και πολλά χρόνια το γνωστό Πανελλήνιο συνέδριο Ομοιοπαθητικής με συμμετοχή Ελλήνων και Ξένων ομιλητών με αναφορές στις νεότερες εξελίξεις στον χώρο της ομοιοπαθητικής.

Επίσης το ετήσιο τριήμερο Summer school που κάθε χρόνο

γίνεται σε κάποιο σημείο της Ελλάδας με ιδιαίτερο φυσικό κάλος και ιστορία του τόπου.

Συχνά το όλο εκπαιδευτικό έτος διανθίζεται με μια επιστημονική ημερίδα στην ομοιοπαθητική.



Γιάννης Τσούτσιας
Φαρμακείο

Ομήρου 1 - Βριλήσσια - 210.8040981 - yiannistsoutsias@gmail.com

Εκπαιδευτικό Πρόγραμμα Ελληνικής Εταιρείας Ομοιοπαθητικής Ιατρικής

Ημερομηνίες μαθημάτων ακαδημαϊκού έτους 2024-2025

ΕΤΑΙΡΕΙΑ ΟΜΟΙΟΠΑΘΗΤΙΚΗΣ ΙΑΤΡΙΚΗΣ
Έτος Ίδρυσης: 1971
Μέλος της: LIGA MEDICORUM HOMEOPATHICA
INTERNATIONALIS
και Ευρωπαϊκής Επιτροπής Ομοιοπαθητικής (E.C.H.)
Κεντρικά Γραφεία: Μακεδονίας 10, Αθήνα, 104 33
Τηλ-Φαξ: +30-210-8237771 - www.homeopathy.gr

ΗΜΕΡΟΜΗΝΙΕΣ ΜΑΘΗΜΑΤΩΝ Α' ΚΑΙ Β' ΈΤΟΥΣ

1° ΜΑΘΗΜΑ- ΕΛΛΗΝΙΚΗ ΕΝΑΡΞΗ	05-06 ΟΚΤΩΒΡΙΟΥ 2024
2° ΜΑΘΗΜΑ	19-20 ΟΚΤΩΒΡΙΟΥ 2024
3° ΜΑΘΗΜΑ	09-10 ΝΟΕΜΒΡΙΟΥ 2024
4° ΜΑΘΗΜΑ	30 ΝΟΕΜΒΡΙΟΥ - 1η ΔΕΚΕΜΒΡΙΟΥ 2024
5° ΜΑΘΗΜΑ	14-15 ΔΕΚΕΜΒΡΙΟΥ 2024
6° ΜΑΘΗΜΑ	11-12 ΙΑΝΟΥΑΡΙΟΥ 2025
7° ΜΑΘΗΜΑ	01η-02 ΦΕΒΡΟΥΑΡΙΟΥ 2025
8° ΜΑΘΗΜΑ	22-23 ΦΕΒΡΟΥΑΡΙΟΥ 2025
9° ΜΑΘΗΜΑ	08-09 ΜΑΡΤΙΟΥ 2025
10° ΜΑΘΗΜΑ	29-30 ΜΑΡΤΙΟΥ 2025
11° ΜΑΘΗΜΑ	03-04 ΜΑΪΟΥ 2025
12° ΜΑΘΗΜΑ	24-25 ΜΑΪΟΥ 2025

Διδάσκοντες Ιατροί από Αθήνα και Θεσσαλονίκη που συμμετέχουν στο εκπαιδευτικό πρόγραμμα της Ε.Ε.Ο.Ι.

Ιατροί:

Αγαθάγγελου Φωτεινή
Αντωνίου - Κεδηκγιάννη Αικατερίνη
Βελλόπουλος Λεωνίδας
Γαρζώνης Πέτρος
Γρίντζου Πολυξένη
Ζήνας Βασίλειος
Ιωακείμίδου Κική
Καϊτανίδης Στέλιος
Καλαβρουζιώτης Αλέξανδρος
Καντεράκης Σπυρίδων
Κλαΐν Σουζάνα

Ειδικότητα

Παιδίατρος
Γενικός Ιατρός
Γενικός Ιατρός
Παθολόγος
Γενικός Ιατρός
Παθολόγος
Ψυχίατρος
Παθολόγος
Γενικός Ιατρός
Καρδιολόγος
Γενικός Ιατρός

Κοσμαρίκου Αλεξάνδρα
Κυβέλος Σπυρίδων
Λέφας Μιχάλης
Μπαρμπαρέσσου Ζαφείρια
Μπουγουλιά Μαρία
Νοτόπουλος Γιώργος
Οικονομίδης Σπύρος
Παναγιωτοπούλου Μαρία
Παπαδάκη Ελένη
Ραμμένος Χρήστος
Σκύφτη Στυλιανή
Στογιαννίδου Μαρία
Στρατηγάκη Ευγενία
Ταπάκης Ελευθέριος
Τσέλιου Ελένη
Τσιπινίδης Κωνσταντίνος
Φυτόπουλος Κωνσταντίνος
Φωτιάδης Βασίλειος
Φωτιάδης Γεράσιμος
Φωτιάδης Λάζαρος
Χατζημαρινάκη Αργυρώ

Παιδίατρος
Γενικός Ιατρός
Γενικός Ιατρός
Πνευμονολόγος
Ενδοκρινολόγος
Γενικός Ιατρός
Γενικός Ιατρός
Δερματολόγος
Οδοντίατρος
Γενικός Ιατρός
Γενικός Ιατρός
Παιδίατρος
Πνευμονολόγος
Γενικός Ιατρός
Πνευμονολόγος
Ακτινολόγος
Ψυχίατρος
Γενικός Ιατρός
Γενικός Ιατρός
Γενικός Ιατρός
Παθολογοανατόμος

Διδάσκοντες Φαρμακοποιοί από Αθήνα και Θεσσαλονίκη που συμμετέχουν στο εκπαιδευτικό πρόγραμμα της Ε.Ε.Ο.Ι.

Κορρές Απόστολος,
Μαλαθουριάδου Λασκαρίνα,
Προβατά Μαρία,
Σταυρακάκη Νανά

Γραμματεία: Πέτση Αθηνά,
Mail: athinape@yahoo.com Τηλ. επικ. 6945507403

QUIZ!

Γυναίκα ετών: 42
Βάρος: 64 κιλά
Ύψος ; 1,60

7/3/19 βήχας

Έρχεται 1) για τον βήχα (3), την βοηθά η drosera κατά διαστήματα. Δεν παίρνει πλέον εισπνεόμενα από 8ετίας που ξεκίνησε ομοιοπαθητική.

Τώρα την πιάνει 1 φορά τον χρόνο για 4-5 μέρες < όταν μιλά πολύ, > πίνοντας λίγο νερό > έξω, < υγρασία.

2) από έτους πονά σε αρθρώσεις ώμους < αριστερά, αγκώνες, καρπούς, γόνατα δεξί ισχίο, εμπρός στον βουβώνα. Έχει κληρονομικό και από μαμά, γιαγιά.

A/A: ασβεστοποιός αρθρίτις δεξιού ώμου.

Πόννοι στιγμιαίοι σαν σουβλιές.

Δυσκολεύεται στο γονάτισμα, στην έκταση πίσω των χεριών.

Ξυπνά καλά. 2-3 φορές μόνο ξύπνησε από πόνο.

> εντριβή, ζέστη.

Δυνάμεις: κ.φ.

Des: κ.φ

An: λίπος, τελευταία την βαραίνει το γάλα.

Δεν διψά, όχι κρύο.

Της αρέσει το κρύο αν και τα τελευταία χρόνια ντύνεται περισσότερο.

Την πνίγει πολύ η ζέστη και πάντα θέλει λίγο ανοικτά τα παράθυρα.

Γενικά ιδρώνει εύκολα(2), παντού. Μουσκεύει το μαξιλάρι, το καλοκαίρι με την πολύ ζέστη.

Μέτριος ύπνος, λόγω πρόσφατης ασθένειας του συζύγου. Της φτάνουν 5-6 ώρες (και λόγω των υποχρεώσεων). Δεν κοιμάται ποτέ μπρούμυτα, έχει ζεστά πόδια. Ξυπνά στις 4π.μ.

Της στοιχίσε ο χωρισμός (συναινετικός) προ 2ετίας. Τσακωνόνταν, δεν είχαν πλέον συνεννόηση.

Την ενοχλεί η μοναξιά και η αβεβαιότητα για το μέλλον.

Είναι ήρεμη, αλλά δεν ξεσπά και τα νεύρα της.

Μαλακός χαρακτήρας.

Κλαίει εύκολα και σε άλλον μπροστά.

Της αρέσει η παρέα > συζήτηση, παρηγοριά (με 2 άτομα που εμπιστεύεται)

Εκδηλωτική αλλά σχετικά επιφυλακτική. Δεν αγαπά τον ήλιο, αδιάφορη στην θάλασσα.

Τακτική, εργατική, βραδινός τύπος.

Δεν της λείπει ιδιαίτερα το σεξ.

Φόβος από ύψος.

Φόβος αρρώστιας και εξετάσεις (2).

Συμπάσχει: κ.φ.

Στενάχωρη και εύθικτη και της φαίνεται.

Κενώσεις: κ.φ.

Σπάνε τα νύχια (2).

Σιδηροπενία.

Ανάλυση

Φάρμακο επιλογής η calcarea -carbonica, διότι τα μόνα key - notes που έχει είναι ότι μουσκεύει το μαξιλάρι στον ύπνο, σπάνε τα νύχια της και έχει φόβο για αρρώστιες και εξετάσεις.

Δόθηκε calcarea -carbonica 200 και επανήλθε μετά 5 χρόνια για άλλο πρόβλημα υγείας, τελείως θεραπευμένη από τις προηγούμενες παθολογίες.



Αικατερίνη Αντωνίου-Κεδηκγιάννη
ιατρός Γενικής Ιατρικής, αντιπρόεδρος Διεθνούς Ακαδημίας Κλασικής
Ομοιοπαθητικής, Εξωτερικός Συνεργάτης του Πανεπιστημίου Αιγαίου



Τα Νέα του Ελληνικού Συλλόγου Φίλων Ομοιοπαθητικής Ιατρικής

Κάλεσμα Ένταξης και Συνεισφοράς

Το κείμενο τούτο αποτελεί κάλεσμα ένταξης και συνεισφοράς σε όλους όσους έχουν δει τα εξαιρετικά θεραπευτικά αποτελέσματα της Ομοιοπαθητικής

Σε καιρούς χαλεπούς που στερούνται νοηματοδότησης ή καλύτερα ο περισσότερος κόσμος λιμνάζει στη κοινοτοπία που πλασάρεται από την τεχνολογική λαίλαπα, η υποστήριξη στον κόσμο της υγείας μιας διαχρονικής αποτελεσματικής χωρίς παρενέργειες θεραπευτικής μεθόδου θα δώσει μια διέξοδο αλήθειας. Αποτελεί ανάσα ζωής η ένταξη σε συλλογικότητες, το μοίρασμα ιδεών και συναισθημάτων που έχουν έδραση τη σαφή ανάγνωση της πραγματικότητας.

Ο ΕΣΑΦΟΙ κάνει μια καινούργια αρχή με νέα πρόσωπα που έχουν διάθεση να προσφέρουν και να κοινοποιήσουν τα ευεργετικά αποτελέσματα της ομοιοπαθητικής. Η ανταπόκριση μέρος των χιλιάδων φίλων και ασθενών της ομοιοπαθητικής θα δώσει νέα ώθηση και επιπλέον υποβοήθηση σαν κοινωνικό στήριγμα της λαμπρής θεραπευτικής μεθόδου

Νικόλαος Γκόλφης

ΑΙΤΗΣΗ

(Συμπληρώνεται με Κεφαλαία Γράμματα)

ΕΠΩΝΥΜΟ

ΟΝΟΜΑ

ΕΠΑΓΓΕΛΜΑ

ΔΙΕΥΘΥΝΣΗ

ΠΟΛΗ

Τ.Κ.

ΤΗΛ. ΟΙΚΙΑΣ

ΤΗΛ. ΚΙΝΗΤΟ

E-MAIL

ΑΘΗΝΑ

ΠΡΟΣ ΤΟΝ
ΣΥΛΛΟΓΟ ΦΙΛΩΝ
ΤΗΣ ΟΜΟΙΟΠΑΘΗΤΙΚΗΣ
(Σ.Φ.Ο.Ι.)

Παρακαλώ να με εγγράψετε Μέλος στον Σύλλογο Φίλων Ομοιοπαθητικής Ιατρικής, να με ενημερώνετε για τις δραστηριότητες του Συλλόγου και να μου αποστείλετε στο e-mail μου το περιοδικό «Ομοιοπαθητικά Νέα» της Ελληνικής Εταιρείας Ομοιοπαθητικής Ιατρικής.

Ο/Η ΑΙΤ.....

(υπογραφή)

ΣΗΜΕΙΩΣΕΙΣ

.....
.....
.....
.....

Εκλογή του καθηγητή Γεώργιου Βυθούλκα ως τακτικού μέλους της «Sigma Xi, The Scientific Research Honor Society»

Αγαπητοί φίλοι,

Με περηφάνια ανακοινώνουμε ότι ο Καθηγητής Γεώργιος Βυθούλκας εξελέγη τακτικό μέλος της «Sigma Xi, The Scientific Research Honor Society», που είναι αφιερωμένη στην προώθηση της επιστημονικής έρευνας.

Η «Sigma Xi» είναι μια φημισμένη διεθνής εταιρεία τιμής, που προάγει την επιστημονική έρευνα και ενισχύει τη συνεργασία σε διάφορους τομείς της επιστήμης και της μηχανικής. Ιδρύθηκε το 1886 στο Πανεπιστήμιο Cornell και έχει εξελιχθεί σε μία από τις παλαιότερες και πιο γνωστές διεπιστημονικές επιστημονικές εταιρείες παγκοσμίως.

Οι στόχοι της «Sigma Xi» είναι να τιμούν την αριστεία στην επιστημονική έρευνα και να ενθαρρύνουν τη συνεργασία μεταξύ ερευνητών σε όλους τους τομείς της επιστήμης και της μηχανικής. Πολλοί από τους πιο επιδραστικούς επιστήμονες στον κόσμο υπήρξαν μέλη της «Sigma Xi», όπως οι Albert Einstein, Linus Pauling, Barbara McClintock και Sally Ride.

Πηγή: <https://vithoulkas.college/2024/10/15/prof-george-vithoulkas-was-elected-a-full-member-of-sigma-xi/>



