

Χωνευτοί οικιακοί πίνακες διανομής

Χωνευτοί πλαστικοί πίνακες Elegance, IP40

Περιγραφή: Από 8 έως 72 στοιχεία
Σύστημα εργονομικού ανοίγματος / κλεισίματος. Διατίθενται με διάφανη και αδιάφανη πόρτα. Περιλαμβάνουν μονωμένη μπάρα ουδετέρου και γείωσης. Αφαιρούμενο πλαίσιο για ευκολότερη καλωδίωση. Προχαραγμένες οπές για απευθείας είσοδο των καλωδίων.



Σειρές / Στοιχεία	Διαστάσεις (ΥxΠxΒ) mm	Κωδικός	Συσκευασία
-------------------	-----------------------	---------	------------

Διάφανη Πόρτα

1 / 8	193 x 240 x 88	CP10908	1
1 / 12	262 x 330 x 80	CP10912	1
1 / 18	300 x 465 x 85	CP10918	1
2 / 24	420 x 330 x 85	CP10924	1
3 / 36	570 x 330 x 87	CP10936	1
2 / 36	505 x 465 x 85	CP10936-1	1
3 / 54	680 x 465 x 95	CP10954	1
4 / 72	880 x 465 x 95	CP10972	1
5 / 18	1054 x 465 x 123	CP10990	1



Αδιάφανη Πόρτα

1 / 8	193 x 240 x 88	CP12908	1
1 / 12	262 x 330 x 80	CP12912	1
1 / 18	300 x 465 x 85	CP12918	1
2 / 24	420 x 330 x 85	CP12924	1
3 / 36	570 x 330 x 87	CP12936	1
2 / 36	505 x 465 x 85	CP12936-1	1
3 / 54	680 x 465 x 95	CP12954	1
4 / 72	880 x 465 x 95	CP12972	1
5 / 18	1054 x 465 x 123	CP12990	1



Εξαρτήματα

Μπάρα γείωσης ουδετέρου μέχρι 36 στοιχεία	CP12011	1
Μπάρα γείωσης ουδετέρου για 54 και 72 στοιχεία	CP12012	1



Χωνευτοί μεταλλοπλαστικοί πίνακες διανομής DVUP, IP30

Περιγραφή: Ηλεκτροστατική βαφή RAL 9016
Πόρτα με ή χωρίς παράθυρο
Ρυθμιζόμενο βάθος εγκατάστασης
AC 400V, IP30

Πρότυπα: EN 60439-1

AEG

Περιγραφή Σειρά/Αρ. στοιχείων	Διαστάσεις ΥxΠxΒ	Τύπος	Κωδικός	Συσκευασία
1/12	186x296x90	DV UP12	364534	1
2/24	321x296x90	DV UP24	364535	
3/36	452x296x90	DV UP36	364536	



Χωνευτοί μεταλλικοί πίνακες διανομής DVUM, IP30

Περιγραφή: Ηλεκτροστατική βαφή RAL 9016
Πόρτα με ή χωρίς παράθυρο
Ρυθμιζόμενο βάθος εγκατάστασης
AC 400V, IP30

Πρότυπα: EN 60439-3

AEG

Περιγραφή Σειρά/Αρ. στοιχείων	Διαστάσεις ΥxΠxΒ	Τύπος	Κωδικός	Συσκευασία
1/12	186x296x90	DV UM12	464534	1
2/24	381x296x90	DV UM24	464535	
3/36	452x296x90	DV UM36	464536	



Χωνευτοί πλαστικοί πίνακες DIDO

ETI

Περιγραφή	Αδιάφανη πόρτα		Διάφανη πόρτα		Συσκευασία
	Τύπος	Κωδικός	Τύπος	Κωδικός	
Χωνευτοί πλαστικοί πίνακες, 1 Σειράς / 8 Στοιχείων	ECM8PO	1101014	ECM8PT	1101010	1
Χωνευτοί πλαστικοί πίνακες, 1 Σειράς / 12 Στοιχείων	ECM12PO	1101015	ECM12PT	1101011	
Χωνευτοί πλαστικοί πίνακες, 1 Σειράς / 18 Στοιχείων	ECM18PO	1101019	ECM18PT	1101018	
Χωνευτοί πλαστικοί πίνακες, 2 Σειρών / 24 Στοιχείων	ECM24PO	1101016	ECM24PT	1101012	
Χωνευτοί πλαστικοί πίνακες, 3 Σειρών / 36 Στοιχείων	ECM36PO	1101017	ECM36PT	1101013	
Χωνευτοί πλαστικοί πίνακες, 2 Σειρών / 36 Στοιχείων	ECM 2x18PO	1101084	ECM 2x18PT	1101083	
Χωνευτοί πλαστικοί πίνακες, 3 Σειρών / 54 Στοιχείων	ECM 3x18PO	1101048	ECM 3x18PT	1101047	



Επίτοιχοι οικιακοί πίνακες διανομής

Επίτοιχοι πίνακες διανομής Cover

Περιγραφή: Βαθμός προστασίας IP30
Χρωματισμός RAL 91682
Δεν περιέχουν αλογόνα

Σειρές / Στοιχεία	Κωδικός	Συσκευασία
1 / 1	CP01011	1
1 / 2	CP01012	
1 / 4	CP01034	
1 / 8	CP01035	



Επίτοιχοι πλαστικοί πίνακες DIDO-E

Περιγραφή: Διατίθενται με διάφανη και αδιάφανη πόρτα
Από 4 - 72 στοιχεία, σε 1 - 4 σειρές
Προεγκατάσταση για υποδοχή κλειδαριάς
Περιλαμβάνουν μονωμένη μπάρα γείωσης και ουδετέρου για γρήγορη εγκατάσταση
IP 40

Πρότυπα: IEC 60670-24



ETI

Σειρές / Στοιχεία	Τύπος	Κωδικός	Συσκευασία
1 / 4(+4)	ECT8PT	1101000	1/5
1 / 12	ECT12PT	1101001	
1 / 18	ECT18PT	1101002	
2 / 24	ECT24PT	1101003	
3 / 36	ECT36PT	1101004	
4 / 48	ECT48PT	1101020	
3 / 18	ECT54PT	1101040	
4 / 48	ECT72PT	1100270	



Στεγανοί πλαστικοί πίνακες IP65

Στεγανοί επίτοιχοι πίνακες

ETI

Τύπος	Περιγραφή	Κωδικός	Συσκευασία
ECH-4G	Στεγανός Επίτοιχος Πίνακας IP65 1 Σειρά/4 Στοιχείων	1101060	1
ECH-6G	Στεγανός Επίτοιχος Πίνακας IP65 1 Σειρά/6 Στοιχείων	1101176	
ECH-8G	Στεγανός Επίτοιχος Πίνακας IP65 1 Σειρά/8 Στοιχείων	1101061	
ECH-12G	Στεγανός Επίτοιχος Πίνακας IP65, 1 Σειρά/12 Στοιχείων	1101062	
ECH-18G	Στεγανός Επίτοιχος Πίνακας IP65 1 Σειρά/18 Στοιχείων	1100350	
ECH-24G	Στεγανός Επίτοιχος Πίνακας IP65, 2 Σειρών/24 Στοιχείων	1101063	
ECH-36G	Στεγανός Επίτοιχος Πίνακας IP65, 3 Σειρών/36 Στοιχείων	1101064	
ECH-48G	Στεγανός Επίτοιχος Πίνακας IP65 4 Σειρών/48 Στοιχείων	1100304	



Εξαρτήματα στεγανών επίτοιχων πινάκων

ETI

Τύπος	Περιγραφή	Κωδικός	Συσκευασία
PST-UNI	Μπάρα γείωσης ουδετέρου 2X15	1101051	1
MP-ECH	Κάλυμμα κενών θέσεων	1101053	10
ECH-LK	Μεταλλική κλειδαριά με 2 κλειδιά	1100204	1



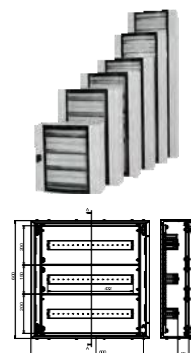
Επίτοιχοι μεταλλικοί πίνακες, IP 54

Περιγραφή: Δυνατότητα τοποθέτησης αυτόματου διακόπτη ισχύος έως 160A
Περιλαμβάνουν μπάρες γείωσης - ουδετέρου, ράγες DIN και μετώπες εξοπλισμού

Διαστάσεις (ΠxΥxΒ mm)	Στοιχεία	Κωδικός	Συσκευασία
-----------------------	----------	---------	------------

Διάφανη Πόρτα

600 x 600 x 200	72M (24 x 3 Σειρές)	CPD 6006020-SUMS	1
600 x 750 x 200	96M (24 x 4 Σειρές)	CPD 6007520-SUMS	
600 x 900 x 200	120M (24 x 5 Σειρές)	CPD 6009020-SUMS	
600 x 1050 x 200	144M (24 x 6 Σειρές)	CPD 6010520-SUMS	
600 x 1200 x 200	168M (24 x 7 Σειρές)	CPD 6012020-SUMS	
600 x 1500 x 200	216M (24 x 9 Σειρές)	CPD 6015020-SUMS	
600 x 1800 x 200	264M (24 x 11 Σειρές)	CPD 6018020-SUMS	



Αδιάφανη Πόρτα

600 x 600 x 200	72M (24 x 3 Σειρές)	CPD 6006020-SUMB	1
600 x 750 x 200	96M (24 x 4 Σειρές)	CPD 6007520-SUMB	
600 x 900 x 200	120M (24 x 5 Σειρές)	CPD 6009020-SUMB	
600 x 1050 x 200	144M (24 x 6 Σειρές)	CPD 6010520-SUMB	
600 x 1200 x 200	168M (24 x 7 Σειρές)	CPD 6012020-SUMB	
600 x 1500 x 300	216M (24 x 9 Σειρές)	CPD 6015030-SUMB	
600 x 1800 x 300	264M (24 x 11 Σειρές)	CPD 6018030-SUMB	



Χωνευτοί μεταλλικοί πίνακες IP54

Διαστάσεις (ΠxΥxΒ mm)	Στοιχεία	Κωδικός	Συσκευασία
60 x 60 x 10	88M (22 x 4 Σειρές)	CPD6006010SAPS	1
60 x 75 x 10	110M (22 x 5 Σειρές)	CPD6007510SAPS	
60 x 90 x 10	132M (22 x 6 Σειρές)	CPD6009010SAPS	
60 x 105 x 10	154M (22 x 7 Σειρές)	CPD6010510SAPS	



Εξαρτήματα μεταλλικών πινάκων

Εξαρτήματα

Περιγραφή	Κωδικός	Συσκευασία
Μπάρα Γείωσης - Ουδετέρου, 24 Στοιχεία	CP12011	
Μπάρα Γείωσης - Ουδετέρου, 38 Στοιχεία	CP12012	
Μετώπη εξοπλισμού, 24 Στοιχεία, Ύψος 150mm	CPD606024	
Μετώπη εξοπλισμού, 24 Στοιχεία, Ύψος 200mm	CPD606025	
Αδιαφανής μετώπη, Ύψος 150mm	CPD606034	
Αδιαφανής μετώπη, Ύψος 200mm	CPD606035	
Πλάκα στήριξης για αδιαφανή μετώπη 150mm	CPD606034M	
Πλάκα στήριξης για αδιαφανή μετώπη 200mm	CPD606035M	
Κλειδαριά πίνακα	CPD606045	
Πλάκα εισόδου/εξόδου καλωδίων	CPD606046	
Επιδαπέδια βάση ΥxB = 100X200mm	CPD606044	
Επιδαπέδια βάση ΥxB = 100X300mm	CPD606054	

Στεγανοί πίνακες ASA IP65 για εξωτερική χρήση



Περιγραφή: Κατασκευασμένο από ASA (ακρυλικό ακρυλονιτρίλιο στυρένιο)
 Κατάλληλο για εφαρμογές σε εξωτερικούς χώρους με υψηλή αντοχή στην υπεριώδη ακτινοβολία.
 Χωρίς αλλαγή χρώματος τουλάχιστον για 10 χρόνια
 Σύστημα τριπλού κλειδώματος
 IK 10
 RAL 9011 - Μπεζ
 Θερμοκρασία λειτουργίας: -25 έως +80C
 Υλικό PUR για σφράγιση υψηλής ποιότητας
 Περιλαμβάνεται γαλβανισμένη πλάκα στήριξης 1 mm



Διαστάσεις ΥxΠxΒ mm	Κωδικός	Συσκευασία
400x300x165	CPA5003	1
500x400x175	CPA5004	
600x400x200	CPA5005	
700x500x245	CPA5006	
800x600x260	CPA5009	
1000x750x300	CP5023	



Εξαρτήματα

Περιγραφή	Κωδικός	Συσκευασία
Σκέπαστρο για CP5023	CP5023R	1
Βάση για CP5023	CP5023B	
Στήριξη τοίχου σετ	CP5023W	

Στεγανοί θερμοπλαστικοί (ABS) πίνακες IP65 για εσωτερική χρήση



Πλαστικό κλειδί 1/4



Ενισχυμένοι μεντεσέδες



Διασφάλιση βαθμού προστασίας IP65 με τα στηρίγματα τοίχου

Περιγραφή: Υψηλός βαθμός μηχανικής αντοχής IK-10. Αυτοσβενούμενο σύμφωνα με UL94-HB. Προστασία έναντι διάβρωσης από άλατα. Θερμοκρασία λειτουργίας -25OC έως +60OC. Περιλαμβάνει μεταλλική γαλβανιζέ πλάκα στήριξης 1 mm. Περιλαμβάνει σετ στήριξης σε τοίχο. Ιδανικό για περιοχές κοντά στη θάλασσα. Δέχονται μετώπες για στήριξη ραγούλικού. Τριγωνική κλειδαριά. Γκρι, RAL 7035

EN 61439
EN 62208



Διαστάσεις ΥxΠxΒ mm	Κωδικός	Συσκευασία
280 x 210 x 130	CP5001	1
330 x 250 x 130	CP5002	
400 x 300 x 165	CP5003	
400 x 300 x 195	CP5003D	
500 x 400 x 175	(39145)	
500 x 400 x 245	CP5004D	
500 x 350 x 195	CP5007	
600 x 400 x 200	(39146)	
600 x 500 x 220	CP5008	
700 x 500 x 245	CP5006	
800 x 600 x 260	CP5009	



Μετώπες ράγας για τοποθέτηση ραγούλικού

Σειρές / Στοιχεία	Τοποθέτηση σε ερμάρια	Κωδικός	Συσκευασία
1 / 8	CP5001 (280 x 210)	CP4121	1
1 / 18	CP5002 (330 x 250)	CP4122	
2 / 24	CP5003 (400 x 300)	CP4123	
3 / 54	CP5004 (500 x 400)	CP4124	
3 / 60	CP5005 (600 x 400)	CP4125	
4 / 88	CP5006 (700 x 500)	CP4126	
3 / 45	CP5007 (500 x 350)	CP4127	
3 / 66	CP5008 (600 x 500)	CP4128	
4 / 100	CP5009 (800 x 600)	CP4129	



Κλειδαριά ασφαλείας

Περιγραφή	Κωδικός	Συσκευασία
Χειρολαβή με κλειδαριά	CP5000	1



Πολυεστερικά στεγανά ερμάρια UCP IP66



Πρότυπα

EN/IEC 61439-2
EN/IEC 60529
EN/IEC 62208

Πιστοποιήσεις



Τύποι UL 3, 3R, 3S, 4, 4X,
12 & 13



Τύποι CSA 3, 3R, 3S, 4, 4X,
12 & 13



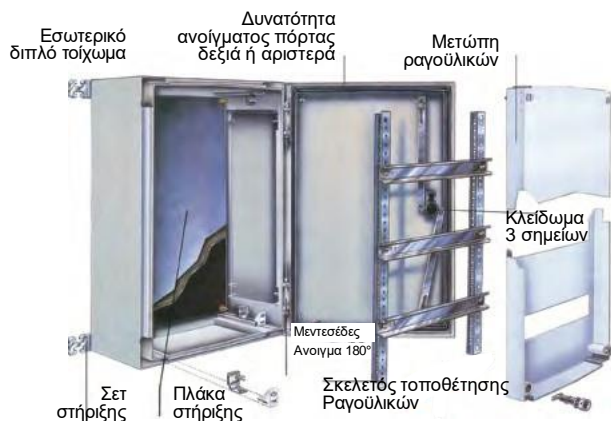
Lloyd's Register of Shipping

Χαρακτηριστικά

- Πίνακες καλαίσθητοι, διαθέσιμοι σε 7 μεγέθη από 315x215 έως 1035x835 mm σε 2 διαφορετικά σχέδια:
 1. με αδιάφανη πόρτα
 2. με διάφανη πόρτα
- Από πολυεστέρα ενισχυμένο με ίνες γυαλιού (25% ελάχιστη περιεκτικότητα), χρώματος ανοιχτού γκρι RAL 7035
- Αντοχή σε μέγιστη θερμοκρασία 130°C και -35° C έως +70° C (συνεχούς λειτουργίας)
- Αυτοσβενούμενο υλικό που δεν περιέχει αλογόνα
- Ανθεκτικοί για εφαρμογές σε διαβρωτικό βιομηχανικό περιβάλλον
- Υψηλή αντοχή σε κάμψη από χτύπημα βαθμού προστασίας IK10.
- Διπλή μόνωση προστασίας
- Η αφαιρούμενη πόρτα ασφαλίζεται στη βάση από 2 μεντεσέδες και έχει μέγιστο άνοιγμα 180°. Το κλείσιμο ασφαλίζεται από μηχανισμό κλειδώματος 3 σημείων.
- Για χρησιμοποίηση των κιβωτίων ARIA με ραγο-υλικό απαιτείται: σκελετός με ράγα DIN / μετώπη ραγο-υλικών / βάση κλεμμών / κλέμμα γειώσεως / κλέμμα ουδετέρου.

Εφαρμογές

- Βαριά Βιομηχανία
- Χαλυβουργεία
- Διυλιστήρια
- Ναυπηγεία
- Αποστακτήρια
- Σηματοδότηση
- Τηλεπικοινωνίες
- Φωτοβολταϊκά



Πολυεστερικά στεγανά ερμάρια UCP IP66

Πολυεστερικά στεγανά ερμάρια UCP IP66 / IK10

Διαστάσεις ΥxΠxΒ mm	Κωδικός	Συσκευασία
Αδιάφανη Πόρτα		
315 x 215 x 170	UCP320	1
415 x 315 x 170	UCP430	
515 x 415 x 230	UCP540	
615 x 415 x 230	(831810)	
735 x 535 x 270	UCP750	
835 x 635 x 300	UCP860	
1035 x 835 x 300	UCP1080	
Διάφανη Πόρτα		
415 x 315 x 170	UCP1430	1
515 x 415 x 230	(831812)	
615 x 415 x 230	(831813)	
735 x 535 x 270	UCP1750	
835 x 635 x 300	UCP1860	
1035 x 835 x 300	UCP1080	



Πλάκα Στήριξης, Μεταλλική 2mm*

Διαστάσεις ΥxΠ mm	Κωδικός	Συσκευασία
250x150	UMPZ320	1
350x250	(831037)	
450x350	UMPZ540	
550x350	UMPZ640	
650x450	UMPZ750	
750x550	UMPZ860	
950x750	UMPZ1080	



*Διατίθενται και μεταλλικές διάτρητες και βακελίτη

Σκελετός τοποθέτησης ραγοϋλικών

Για Τύπο	Ράγες/Στοιχεία	Κωδικός	Συσκευασία
UCP320	2/12	(831030)	1
UCP430	2/24	UMF4302	
UCP540	3/54	UMF5403	
UCP640	3/54	UMF6403	
UCP750	4/88	UMF7503	
UCP860	4/96	UMF8604	
UCP1080	5/180	UMF10805	



Ολόκληρες μετώπες ραγοϋλικών

Για τύπο	Αριθμός τμηματικών μετωπών	Κωδικός	Συσκευασία
UCP320	-	(831029)	1
UCP430	2	(831040)	
UCP540	3	UFCP5401	
UCP640	3	UFCP6401	
UCP750	4	UFCP7501	
UCP860	8	UFCP8601	
UCP1080	10	UFCP1081	



Εξαρτήματα UCP

Περιγραφή	Κωδικός	Συσκευασία
Σετ 4 εξαρτημάτων στερέωσης σε τοίχο από πολυαμίσιο	UWMB1Z	1



Κυλινδρική Κλειδαριά

Περιγραφή	Κωδικός	Συσκευασία
Κυλινδρική Κλειδαριά RONIS C21332	LSSU521	1



Βάση στηριξης κλεμμών


Για Τύπο	Ράγες/Στοιχεία	Κωδικός	Συσκευασία
UCP32	2	831018	1
UCP43	3	831019	
UCP86	7	831022	

Πολυεστερικά στεγανά ερμάρια UCP IP66

- Για εσωτερική και εξωτερική χρήση
- 7 μεγέθη 315x215x170 μέχρι και 1035x835x300 mm
- 1, 2 ή 3 σημεία κλειδώματος
- Από πολυεστέρα ενισχυμένο με ίνες γυαλιού
- Βαθμός προστασίας **IP65/66-IK10** (αδιάφανη πόρτα)
- Κατάλληλοι για πλάκα στήριξης είτε για τοποθέτηση ραγούλικού
- Δυνατότητα στήριξης σε τοίχο ή κολώνα
- Πιστοποιήσεις: UL/CSA/Lloyd's Register

Καλύμματα βροχής

Προστασία από σταγόνες νερού κατά το άνοιγμα της πόρτας (Περιλαμβάνεται στο βασικό εξοπλισμό κάθε ερμαρίου)



Σκελετός στήριξης με ξεχωριστή μετώπη

150 mm μεταξύ των κέντρων, μέχρι 180 στοιχεία!



Εργοτάξια



Διυλιστήρια



Ταινιόδρομοι

Πολυεστερικά στεγανά ερμάρια UCP IP66



Ανθεκτική φλάτζα πολυουρεθάνης



Νέος εργονομικός μηχανισμός κλεισίματος

- Μείωση της δύναμης κλεισίματος κατά 25%
- Μπορεί να λειτουργήσει και με swing - λαβή



Ειδικός μηχανισμός ανύψωσης πόρτας για τα μεγάλα ερμάρια (ARIA 75 και μεγαλύτερα) εξασφαλίζοντας την κεντρική θέση της πόρτας κατά το κλείσιμο



Οδικά Δίκτυα



Επεξεργασία υδάτων



Ξενοδοχεία

Πολυεστερικά στεγανά ερμάρια πίλλαρ UDP IP65



EN/IEC 60529
EN/IEC 62208
EN/IEC 62262

Πιστοποιήσεις



- Ερμάρια με μια πόρτα:
Τύποι 3, 3R, 3S, 4, 4X, 12, 12K και 13
- Ερμάρια με δύο πόρτες:
Τύποι 3, 3R, 3S, 4, 4X, 12, 12K και 13
- Ενωμένα ερμάρια:
Τύποι 3, 3R, 3S, 12, 12K και 13



Lloyd's Register of Shipping

Συνθήκες λειτουργίας


Κατάλληλα για εσωτερική και εξωτερική χρήση με αντοχή σε μέγιστη θερμοκρασία 150°C και -35° C έως +70° C (συνεχούς λειτουργίας)

Χαρακτηριστικά

- Στεγανά ερμάρια, κατάλληλα για χρήση σε εσωτερικούς και εξωτερικούς χώρους.
- Κατασκευή από πολυεστέρα ενισχυμένο με ίνες γυαλιού
- Αυτοσβενούμενα - δεν περιέχουν αλογόνα.
- Διπλή μόνωση και βαθμός προστασίας IP65.
- Ανθεκτικό υλικό στη διάβρωση από χημικούς παράγοντες, χωρίς ανάγκη συντήρησης.
- Κλειδαριά πόρτας 5 σημείων.
- Δυνατότητα συνένωσης ερμαρίων κατά ύψος, πλάτος και βάθος

Εφαρμογές

- **Εμπορικές**
Έργα αναψυχής (εμπορικά κέντρα, κατασκήνώσεις, λιμάνια - μαρίνες, θεματικά πάρκα), βενζινάδικα, πλυντήρια αυτοκινήτων κλπ.
- **Βιομηχανικές**
Ναυπηγεία, ορυχεία, εργοστάσια, διυλιστήρια, βαριά βιομηχανία.
- **Δημόσια έργα**
Βιολογικοί καθαρισμοί, τηλεπικοινωνίες, διαχείριση κυκλοφορίας, μέσα μεταφοράς, μεταφορά ενέργειας (ηλεκτρισμός, φυσικό αέριο, νερό), δημόσιος φωτισμός, σιδηρόδρομοι.



Πολυεστερικά στεγανά ερμάρια πίλλαρ UDP IP65



Πολυεστερικά στεγανά ερμάρια πίλλαρ UDP IP65

Πίσω κάλυμμα

- Περιλαμβάνεται στην κύρια κατασκευή
- Στεγανοποίηση με πολυουρεθάνη
- Παρέχει υψηλό βαθμό προστασίας IP65/54




Καλύμματα βροχής

- Έως IP65, δεν είναι απαραίτητα
- Δυνατότητα εξαερισμού μέσω οπών στο πάνω μέρος του ερμαρίου και ανεμιστήρες στα πλάγια
- Βαθμός προστασίας: IP44/IP54 σε περιπτώσεις εξαερισμού



Στηρίγματα για επίτοιχη στερέωση

- Δεν απαιτούνται βίδες
- Οριζόντια ή κάθετη τοποθέτηση



Τοιμούχα από Νεοπρένιο

Πλαϊνά καλύμματα

- Παρέχουν μια στιβαρή και στέρεη κατασκευή



Σκελετός στήριξης

- DIN ράγα από αλουμίνιο (C-profile) για όλες τις διαστάσεις κατά πλάτος
- Δυνατότητα ρύθμισης κατά βάθος για όλα τα μεγέθη ερμαρίων
- Παρέχει ολοκληρωμένη λύση στις ανάγκες του πελάτη



Βάθρο επιδαπέδιας στήριξης

- Βάση πολυεστέρα (Υψος 65mm)
- Για πάκτωση του ερμαρίου στο έδαφος



Πλάκες στήριξης

- Μεταλλικές 2mm
- Από βακελίτη 5mm
- Διάτρητες μεταλλικές 2mm
- Σταθερές ή ρυθμιζόμενες σε βάθος για όλα τα μεγέθη



Πολυεστερικά στεγανά ερμάρια πίλλαρ UDP IP65

Βίδες (HiLo screws)

- Για συναρμολόγηση του ερμαρίου
- Παρέχουν ευκολία στην αποσυναρμολόγηση για ανακύκλωση

Μεντεσέδες

- Τοποθετούνται στα πλάι ανά 250mm

Εργονομικό χειριστήριο

- Προεγκατεστημένο στην πόρτα
- Κατάλληλο για όλους τους τύπους κλειδαριών
- Δυνατότητα κλειδώματος

Ανυψωτής πόρτας

- Για μεγαλύτερες διαστάσεις
- Εξασφαλίζει τη σωστή θέση της πόρτας κατά το κλείσιμο

Πόρτα


- Χωνευτή
- Αδιαφανής ή με παράθυρο
- Στεγανοποίηση (IP54) ή με ελαστικό EPDM (IP65)
- Γωνία ανοίγματος 100°

Μηχανισμός κλειδώματος 5 σημείων

- Ένα χειριστήριο
- Παρέχει ασφαλές κλείσιμο (IP65)

Stop πόρτας

Προστασία των μεντεσέδων της πόρτας από ανέμους. Για ερμάρια πλάτους 750mm και άνω.



Πολυεστερικά στεγανά ερμάρια πίλλαρ UDP IP65

Εξαρτήματα - Επιλογές



Δυνατότητα παραγγελίας με ανοίγματα-οπές ανάλογα με την εφαρμογή



Η εσωτερική διάταξη σε διαμερίσματα / εσωτερικά διαχωριστικά, παρέχει ευέλικτη λύση για τον πελάτη



Συνένωση κατά βάθος



Διαθέσιμα και με διαφανές άνοιγμα στην πόρτα από πολυκαρβονικό υλικό.



Συνένωση κατά ύψος και πλάτος



Δυνατότητα συναρμολόγησης και συνδεσμολόγησης ηλεκτρολογικού υλικού σύμφωνα με τις απαιτήσεις του πελάτη: έτοιμο για εγκατάσταση και λειτουργία

Πολυεστερικά στεγανά ερμάρια πίλλαρ UDP IP65

Εξαρτήματα-Επιλογές



Δυνατότητα παραγγελίας μη συναρμολογημένου ερμαρίου (kit form), (Ευκολία κατά τη μεταφορά, εξοικονομείται χώρος στην αποθήκευση).



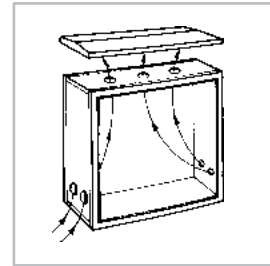
Δυνατότητα παραγγελίας με πόρτα εμπρός και πίσω (Εύκολη πρόσβαση, δύο ανεξάρτητα διαμερίσματα)



Δυνατότητα προμήθειας σε διάφορα χρώματα τελικής βαφής ή με ιδιαίτερα εξωτερικά χαρακτηριστικά: προσαρμογή στο περιβάλλον εγκατάστασης.

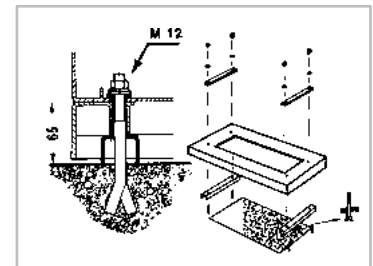
Καλύμματα βροχής

- 4 σημεία στερέωσης
- Ανοίγοντας οπές στο επάνω μέρος του ερμαρίου και ενσωματώνοντας αεραγωγούς / ανεμιστήρες στα πλαϊνά (Ref. Mo. 833677), το ερμάριο με κάλυμμα βροχής αερίζεται επαρκώς (IP44)
- Για επιπλέον βάθος ή πλάτος: κατόπιν ερώτησης



Επιδαπέδιο Βάθρο

Εύκολη συναρμολόγηση



Πολυεστερικά στεγανά ερμάρια πίλλαρ UDP IP65

Πολυεστερικά στεγανά ερμάρια - πίλλαρ UDP IP65

Διαστάσεις ΥxΠxΒ mm	Ύψος (mm)	Πλάτος (mm)	Βάθος (mm)	Κωδικός	Συσκευασία
------------------------	--------------	-------------	---------------	---------	------------

Με μονή πόρτα

750 x 750 x 320	-	-	-	UDP7575	1
1000 x 750 x 320	-	-	-	UDP10075	
1000 x 1000 x 320	-	-	-	UDP100100	
1250 x 750 x 320	-	-	-	UDP12575	

Με διπλή πόρτα

750 x 1250 x 320	750	500+750	320	UDP75125	1
1000 x 1000 x 320	1000	500+500	320	UDP100102	
1000 x 1250 x 320	1000	500+750	320	UDP100125	
1250 x 1000 x 320	500+750	1000	320	UDP125100	



Πλάκα Στήριξης, Μεταλλική 2mm*

Διαστάσεις ΥxΠ mm	Κωδικός	Συσκευασία
750 x 750	UMPZ7575	1
1000 x 750	UMPZ75100	
1000 x 1000	UMPZ100100	
1250 x 750	UMPZ75125	

*Διατίθενται και μεταλλικές διάτρητες



Κάλυμμα βροχής

Για Τύπο	Κωδικός	Συσκευασία
UDP7575	URH7532	1
UDP10075	URH7532	
UDP100100	URH10032	
UDP12575	URH7532	



Πολυεστερικά στεγανά ερμάρια πίλλαρ UDP IP65

Εξαρτήματα για πολυεστερικά στεγανά ερμάρια -πίλλαρ UDP IP65

Περιγραφή	Κωδικός	Συσκευασία
Εσωτερική πόρτα IP20		
750Υ x 750Π mm 1000Υ x 750Π mm	UID7575 UID10075	1
Αεραγωγός εξαερισμού IP44		
Σετ 2 τεμ από πολυαμίδιο. RAL 7035	831009	1



Κυλινδρική Κλειδαριά

Περιγραφή	Κωδικός	Συσκευασία
Κυλινδρική Κλειδαριά RONIS C21332	LSSU521	1



Επιδαπέδιο βάθρο

Για Τύπο	Κωδικός	Συσκευασία
UDP7575	UPP7532	1
UDP10075	UPP7532	
UDP100100	UPP710032	
UDP12575	UPP7532	



Εξαρτήματα UCP

Περιγραφή	Κωδικός	Συσκευασία
Σετ 4 εξαρτημάτων στερέωσης σε τοίχο από πολυαμίδιο	UWMB12	1



Πολυεστερικά στεγανά ερμάρια πίλλαρ UDP IP65

MAS | Μεταλλικά, IP 66 TYPE 4, 12, 13 IK 10

Περιγραφή: Η σειρά μεταλλικών κιβωτίων MAS διαθέτει 1 πόρτα με μεγάλη γκάμα διαστάσεων και εξαρτημάτων, προσφέροντας πρακτικές λύσεις για κάθε εφαρμογή.

Κιβώτιο από κατεργασμένο χάλυβα πάχους 1,2mm έως 1,5mm ανάλογα με τη διάσταση του κιβωτίου
Ηλεκτροστατική βαφή κορυφαίας ποιότητας χρώματος RAL 7035
Δυνατότητα ανοίγματος πόρτας από δεξιά ή αριστερά
Περιλαμβάνει πλάκα στήριξης από γαλβανιζέ λαμαρίνα 2mm



Διαστάσεις (mm)			Κωδικός
Υ	Π	Β	
200	200	155	MAS0202015R5
250	200	155	MAS0252015R5
	250	155	MAS0252515R5
300	250	155	MAS0302515R5
		210	MAS0302521R5
	300	155	MAS0303015R5
		210	MAS0303021R5
350	250	155	MAS0352515R5
400	300	155	MAS0403015R5
400	300	210	MAS0403021R5
	400	210	MAS0404021R5
	500	210	MAS0405021R5
	600	210	MAS0406021R5
500	300	210	MAS0503021R5
	400	155	MAS0504015R5
		210	MAS0504021R5
		260	MAS0504026R5
		300	MAS0504030R5
	500	210	MAS0505021R5
		300	MAS0505030R5
600	400	155	MAS0604015R5
		210	MAS0604021R5
		260	MAS0604026R5
		300	MAS0604030R5
	500	155	MAS0605015R5
		210	MAS0605021R5
		260	MAS0605026R5
		300	MAS0605030R5
	600	210	MAS0606021R5
		300	MAS0606030R5
		400	MAS0606040R5
	800	300	MAS0608030R5
700	500	210	MAS0705021R5
700	500	260	MAS0705026R5
800	400	300	MAS0804030R5
	600	210	MAS0806021R5
		260	MAS0806026R5
		300	MAS0806030R5
		400	MAS0806040R5
	800	210	MAS0808021R5
		300	MAS0808030R5
		400	MAS0808040R5
1000	600	260	MAS1006026R5
		300	MAS1006030R5
	800	260	MAS1008026R5
		300	MAS1008030R5
		400	MAS1008040R5
1200	600	300	MAS1206030R5
	800	300	MAS1208030R5
		400	MAS1208040R5



Επίτοιχα Μεταλλικά Κιβώτια

MAD | Μεταλλικά, IP 55 TYPE 12, 13 IK 10

Περιγραφή: Η σειρά μεταλλικών κιβωτίων MAD διαθέτει διπλή πόρτα αυξημένης αντοχής, προσφέροντας μεγαλύτερο πλάτος αλλά και πρακτικές λύσεις σε χώρους όπου η μονή πόρτα καταλαμβάνει μεγάλο χώρο κατά το άνοιγμα της μπροστά από το κιβώτιο.



Διαστάσεις (mm)			Κωδικός
Υ	Π	Β	
600	800	300	MAD0608030R5
800	1200	300	MAD0801230R5
1000	1000	300	MAD1001030R5
1200	1000	300	MAD1201030R5
	1200	300	MAD1201230R5
		400	MAD1201240R5
1400	1000	300	MAD1401030R5



Εξαρτήματα για Επίτοιχα Μεταλλικά Κιβώτια

ARF

Περιγραφή: Καλύμματα βροχής

Διαστάσεις (mm)		Κωδικός
Π	Β	
250	155	ARF02515R5
	210	ARF02521R5
300	155	ARF03015R5
	210	ARF03021R5
400	155	ARF04015R5
	210	ARF04021R5
	260	ARF04026R5
500	300	ARF04030R5
	155	ARF05015R5
	210	ARF05021R5
600	260	ARF05026R5
	300	ARF05030R5
	210	ARF06021R5
	260	ARF06026R5
800	300	ARF06030R5
	400	ARF06040R5
	210	ARF08021R5
1000	300	ARF08030R5
	400	ARF08040R5
	300	ARF10030R5
1200	300	ARF12030R5
	400	ARF12040R5



Εξαρτήματα για Επίτοιχα Μεταλλικά Κιβώτια

P

Περιγραφή: Βάσεις επιδαπέδιας στήριξης

Διαστάσεις (mm)		Κωδικός
Υ	Π	

Τοποθέτηση Εμπρός - Πίσω

100	400	P1040
	500	P1050
	600	P1060
	800	P1080
	1000	P1100
	1200	P1120
200	400	P2040
	500	P2050
	600	P2060
	800	P2080
	1000	P2100
	1200	P2120

Τοποθέτηση στο Γλάι

100	260	PA1026
	300	PA1030
	400	PA1040
200	260	PA2026
	300	PA2030
	400	PA2040



AC

Περιγραφή: Μετώπες Ραγούλικού

Διαστάσεις (mm)		Αρ. Στοιχείων	Αρ. Σειρών	Κωδικός
Υ	Π			
300	250	16	2	AC03025R5
400	300	33	3	AC04030R5
500	400	48	3	AC05040R5
600	400	64	4	AC06040R5
	600	108	4	AC06060R5
700	500	110	5	AC07050R5
800	600	162	6	AC08060R5
1000	600	189	7	AC10060R5
	800	266	7	AC10080R5



Εξαρτήματα για Επίτοιχα Μεταλλικά Κιβώτια

ALL

Περιγραφή: Κλειδαριές - Χερούλια

Περιγραφή	Κωδικός
Κλειδαριά πολυαμιδίου με κλειδί 5333	ALL509
Κλειδαριά επιχρωμιωμένη με κλειδί Ronis C21323	ALL508
Πλαστικό χερούλι με κλειδί 5333	ALT563
Επιχρωμιωμένο χερούλι - Τ με κλειδί C21323	ALT561



AW/DR

Περιγραφή: Σετ στήριξης και σχεδιοθήκη A4

Περιγραφή	Κωδικός
Στηρίγματα τοίχου για σειρά MAS (Η συσκευασία περιλαμβάνει 4 τεμ και υλικά στήριξης)	AW41
Θήκη Ηλ. σχεδίου A4	DRA04



AMG

Περιγραφή: Σετ ρύθμισης βάθους για πλάκα στήριξης ή εξαρτημάτων στήριξης 19"

Από γαλβανισμένη λαμαρίνα 2mm²
Ρυθμιζόμενο βάθος από 35 έως 65mm από την πόρτα.
Η συσκευασία περιλαμβάνει 4 τεμ και εξαρτήματα στερέωσης

Για επίτοιχο κιβώτιο B (mm)	Κωδικός
155	AMG155
210	AMG210
260	AMG260
300	AMG300
400	AMG400



Εξαρτήματα για Επίτοιχα Μεταλλικά Κιβώτια

ADC

Περιγραφή: Διαφανείς πόρτες

Βαφή πούδρας RAL 7035 | Βαθμός προστασίας IP 55 / IK 07 3 σημεία κλειδώματος με σπανιολέτα

Διαστάσεις (mm)				Σημεία κλειδώματος	Κωδικός
Πόρτας		Διάφανης περιοχής			
Υ	Π	Υ	Π		
300	250	159	93	1	ADC03025R5
	300	159	143	1	ADC03030R5
400	300	259	143	1	ADC04030R5
	400	259	243	1	ADC04040R5
500	300	359	143	1	ADC05030R5
	400	359	243	1	ADC05040R5
600	400	459	243	2	ADC06040R5
	500	459	343	2	ADC06050R5
	600	459	443	2	ADC06060R5
700	500	559	343	2	ADC07050R5
800	600	659	443	2	ADC08060R5
1000	600	859	427	1*	ADC10060R5
	800	859	627	1*	ADC10080R5
1200	600	1059	427	1*	ADC12060R5
	800	1059	627	1*	ADC12080R5



ADO

Περιγραφή: Εξάρτημα συγκράτησης πόρτας (στοπ)

Η συσκευασία περιλαμβάνει 1 τεμ και εξαρτήματα στερέωσης

Περιγραφή	Κωδικός
3 mm πάχος γαλβανισμένος χάλυβας	ADO202
2.5 mm πάχος ανοξείδωτος χάλυβας AISI 316L	ADO202S



AFK

Περιγραφή: Μεταλλική πλάκα εισόδου / εξόδου καλωδίων με προεγκοπές

Βαφή πούδρας RAL 7035
Από γαλβανισμένη λαμαρίνα πάχους 1.4mm
Η συσκευασία περιλαμβάνει 1 τεμ.

Διαστάσεις (mm)	Μέγεθος	M16	M20	M25	M32	Κωδικός
210x56	1S	4	3	-	-	AFK11SR5
310x56	2S	6	3	1	-	AFK21SR5
410x56	3S	9	4	1	-	AFK31SR5
210x96	1	4	5	2	2	AFK11R5
210x96	1	12	-	1	1	AFK12R5
310x96	2	9	5	4	2	AFK21R5
310x96	2	21	-	1	1	AFK22R5
410x96	3	18	5	4	2	AFK31R5
410x96	3	21	10	-	-	AFK32R5
510x96	4	27	5	4	2	AFK41R5
510x96	4	18	14	3	1	AFK42R5



AL

Περιγραφή: Γάντζοι ανύψωσης

Η συσκευασία περιλαμβάνει 2 γάντζους και υλικά στερέωσης

Κωδικός
AL9301



Εξαρτήματα για Επίτοιχα Μεταλλικά Κιβώτια

AGC

Περιγραφή: Πλαίσιο συνένωσης κιβωτίων (φλάντζα)
Χρησιμοποιείται στη συνένωση MAS/MAD
Από αφρώδες πολυαιθυλένιο πάχους 8mm
Η συσκευασία περιλαμβάνει 2 τεμ και υλικά στερέωσης

Διαστάσεις ανοίγματος (mm)	Μέγεθος	Κωδικός
310 x 96	2	AGC02
410 x 96	3	AGC03
510 x 96	4	AGC04



MSMSM

Περιγραφή: Κάθετα προφίλ στήριξης υλικών
Βαφή πούδρας RAL 7035
Από χάλυβα 1,5mm
Η συσκευασία περιλαμβάνει 2 τεμ
Κατάλληλοι για κιβώτια MAS-ASR

Για διαστάσεις κιβωτίου (mm)		Κωδικός
Υ	Π	
600	600	MSMSM0606
	800	MSMSM0608
800	600	MSMSM0806
	800	MSMSM0808
1000	600	MSMSM1006
	800	MSMSM1008
1200	600	MSMSM1206
	800	MSMSM1208



MSMPN

Περιγραφή: Πλάκα στήριξης αυτόματου διακόπτη
Από γαλβανισμένο χάλυβα 1,5 mm
Η συσκευασία περιλαμβάνει 1 τεμ
Για τη συναρμολόγησή του απαιτείται το εξάρτημα MSMSM με MSMPA01

Διαστάσεις (mm)					Κωδικός
Υ	Τυφλές		Μετωπικής πλάκας		
		Π	Υ	Π	
100	600	96	470	MSMPN1006	
	800	670	MSMPN1008		
150	600	146	470	MSMPN1506	
	800	670	MSMPN1508		
200	600	196	470	MSMPN2006	
	800	670	MSMPN2008		
250	600	246	470	MSMPN2506	
	800	670	MSMPN2508		
300	600	296	470	MSMPN3006	
	800	670	MSMPN3008		
400	600	396	470	MSMPN4006	
	800	670	MSMPN4008		
450	600	446	470	MSMPN4506	
	600	670	MSMPN4508		
500	600	496	470	MSMPN5006	
	800	670	MSMPN5008		
600	600	596	470	MSMPN6006	
	800	670	MSMPN6008		
	1000		870	MSMPN6010	



Εξαρτήματα για Επίτοιχα Μεταλλικά Κιβώτια

MSMPA01

Περιγραφή: Ρυθμιζόμενα στηρίγματα (βάθους) για ράγες υλικού ή μετωπικές πλάκες Η

συσκευασία περιλαμβάνει 4 τεμ.
Απαραίτητο για τη συναρμολόγηση του MSMSM

Κωδικός
MSMPA01



MSMCP

Περιγραφή: Μετώπη ραγούλικού

Βαφή πούδρας RAL 7035
Από χάλυβα 1,25mm
Η συσκευασία περιλαμβάνει 1 τεμ και υλικά στερέωσης
Για τη συναρμολόγηση του απαιτείται το εξάρτημα MSMSM

Διαστάσεις (mm)		Αρ. Στοιχείων	Αρ. Σειρών	Κωδικός
Υ	Π			
150	600	1	25	MSMCP1506R5
	800	1	36	MSMCP1508R5
200	600	1	25	MSMCP2006R5
	800	1	36	MSMCP2008R5
300	600	1	25	MSMCP3006-1R5
	800	1	36	MSMCP3008-1R5
450	600	2	50	MSMCP3006-2R5
	800	2	72	MSMCP3008-2R5
	800	3	75	MSMCP4506R5
600	800	3	108	MSMCP4508R5
	600	4	100	MSMCP6006R5
	800	4	144	MSMCP6008R5



MSMBP

Περιγραφή: Τυφλές Μετώπες

Βαφή πούδρας RAL 7035
Από χάλυβα 1,25mm
Η συσκευασία περιλαμβάνει 1 τεμ
Για τη συναρμολόγηση του απαιτείται το εξάρτημα MSMSM

Διαστάσεις (mm)		Αρ. Στοιχείων	Αρ. Σειρών	Κωδικός
Υ	Π			
100	600	99	503	MSMBP1006R5
	800	99	703	MSMBP1008R5
150	600	149	503	MSMBP1506R5
	800	149	703	MSMBP1508R5
200	600	199	503	MSMBP2006R5
	800	199	703	MSMBP2008R5
250	600	249	503	MSMBP2506R5
	800	249	703	MSMBP2508R5
300	600	299	503	MSMBP3006R5
	800	299	703	MSMBP3008R5
400	600	399	503	MSMBP4006R5
	800	399	703	MSMBP4008R5
450	600	449	503	MSMBP4506R5
	800	449	703	MSMBP4508R5
500	600	499	503	MSMBP5006R5
	800	499	703	MSMBP5008R5
600	600	599	503	MSMBP6006R5
	800	599	703	MSMBP6008R5



Ανοξείδωτα Μεταλλικά Κιβώτια

ASR | Ανοξείδωτα AISI 304L, IP 66 TYPE 4X, 12, 13 IK 10

Περιγραφή: Η σειρά ανοξείδωτων κιβωτίων ASR (με μία πόρτα) προσφέρει κορυφαία υγιεινή και αντιδιαβρωτική προστασία. Σχεδιασμένη για χρήση σε δυσμενή περιβάλλοντα με μεγάλη ανθεκτικότητα στη διάβρωση. Αποτελεί την ιδανική λύση για απαιτητικά περιβάλλοντα όπως βιομηχανίες τροφίμων, φαρμάκων, χημικών και εφαρμογές εξωτερικού χώρου ή κοντά σε θάλασσα.

Πλάκα στήριξης από γαλβανιζέ λαμαρίνα 2mm
Δυνατότητα ανοίγματος πόρτας από δεξιά ή αριστερά



Διαστάσεις (mm)			Κωδικός
Υ	Π	Β	
180	240	150	ASR0182415
240	240	150	ASR0242415
	360	150	ASR0243615
300	200	150	ASR0302015
360	240	150	ASR0362415
400	300	150	ASR0403015
		210	ASR0403021
	400	210	ASR0404021
	600	210	ASR0406021
500	400	210	ASR0504021
	500	210	ASR0505021
600	400	210	ASR0604021
	600	210	ASR0606021
		300	ASR0606030
	800	300	ASR0608030
800	600	210	ASR0806021
		300	ASR0806030
	800	300	ASR0808030
1000	800	300	ASR1008030
1200	800	300	ASR1208030
		400	ASR1208040
1400	800	400	ASR1408040



ADR | Ανοξείδωτα AISI 304L, IP 55 TYPE 12, 13 IK 10

Περιγραφή: Η σειρά ανοξείδωτων κιβωτίων ADR (με διπλή πόρτα αυξημένης αντοχής) προσφέρει κορυφαία υγιεινή και αντιδιαβρωτική προστασία. Σχεδιασμένη για χρήση σε δυσμενή περιβάλλοντα με μεγάλη ανθεκτικότητα στη διάβρωση. Αποτελεί την ιδανική λύση για απαιτητικά περιβάλλοντα όπως βιομηχανίες τροφίμων, φαρμάκων, χημικών και εφαρμογές εξωτερικού χώρου ή κοντά σε θάλασσα.



Διαστάσεις (mm)			Κωδικός
Υ	Π	Β	
1000	1000	300	ADR1001030
	1200	300	ADR1001230
1200	1200	400	ADR1201240



AFS | Ανοξείδωτα AISI 304L, IP 66 TYPE 4X, 12, 13 IK 10

Περιγραφή: Η σειρά ανοξείδωτων κιβωτίων AFS διαθέτει μία πόρτα και ενσωματωμένο κάλυμμα βροχής προσφέροντας κορυφαία υγιεινή και αντιδιαβρωτική προστασία. Σχεδιασμένη για χρήση σε δυσμενή περιβάλλοντα εξασφαλίζοντας την απόδοση των συσκευών που τοποθετούνται εντός, σύμφωνα με τις προδιαγραφές τους. Τα επίτοιχα ανοξείδωτα κουτιά αποτελούν την ιδανική λύση σε βιομηχανίες τροφίμων, φαρμάκων, χημικών κτλ.

Όλα τα ανοξείδωτα κιβώτια μπορούν να παραγγελθούν σε high grade 316L, (Τιμές κατόπιν ερώτησης)



Διαστάσεις (mm)			Κωδικός
Υ	Π	Β	
300	200	155	AFS03021
400	300	155	AFS04031
	400	210	AFS04042
	600	210	AFS04062
500	500	210	AFS05052
600	400	210	AFS06042
	600	210	AFS06062
		300	AFS06063
	800	300	AFS06083
800	600	210	AFS08062
	600	300	AFS08063
	800	210	AFS08082
		300	AFS08083
1000	800	300	AFS10083
1200	600	300	AFS12063
	800	300	AFS12083
		400	AFS12084
1400	800	400	AFS14084



Εξαρτήματα Ανοξειδωτων Κιβωτιών

ASST | Ανοξειδωτα AISI304

Περιγραφή: Καλύμματα βροχής για σειρές ASR, ADR

Διαστάσεις (mm)		Κωδικός
Π	Β	
400	210	ASST042
600	210	ASST062
	300	ASST063
800	300	ASST083
	400	ASST084
1000	300	ASST103
1200	300	ASST123
	400	ASST124



ALLS

Περιγραφή: Κλειδαριές

Περιγραφή	Κωδικός
Κλειδαριά ανοξειδωτη AISI304 με κλειδί	ALLS304
Κλειδαριά ανοξειδωτη AISI316 με κλειδί	ALLS316



MSVS | Ανοξειδωτες AISI304

Περιγραφή: Βάσεις επιδαπέδιας στήριξης MSVS

Διαστάσεις (mm)			Κωδικός
Υ	Π	Β	
100	600	300	MSVS1063
	800	300	MSVS1083
		400	MSVS1084
	1000	300	MSVS1103
	1200	300	MSVS1123
		400	MSVS1124



AWS

Περιγραφή: Σετ στήριξης για σειρές ASR, ADR

Περιγραφή	Κωδικός
Στηρίγματα τοίχου επιχρωμιωμένα (3mm) (Η συσκευασία περιλαμβάνει 4 τεμ και υλικά στήριξης)	AWS41-304
Ανοξειδωτα στηρίγματα τοίχου AISI316 (Η συσκευασία περιλαμβάνει 4 τεμ και υλικά στήριξης)	AWS41-316



Επιδαπέδια Μεταλλικά Πεδία


MCS | Μεταλλικά, Επεκτάσιμα, IP55 TYPE 12, 13 IK 10

Περιγραφή: Η σειρά επεκτάσιμων επιδαπέδιων μεταλλικών πεδίων MCS διαθέτει μια πόρτα με μεγάλη γκάμα διαστάσεων και εξαρτημάτων, προσφέροντας πρακτικές λύσεις για κάθε εφαρμογή. Η σειρά MCS αποτελεί την ιδανική επιλογή για βιομηχανικές και κτηριακές εφαρμογές λόγω της ευελιξίας που παρέχει στη διαμόρφωση των διαστάσεων του πίνακα ανάλογα με τις απαιτήσεις του πελάτη καθώς και του χώρου που θα εγκατασταθεί.

Δεν περιλαμβάνεται πλάκα στήριξης
Διατίθεται και με προστασία IP66 κατόπιν ερώτησης



Διαστάσεις (mm)			Με διάφανη πόρτα	Με αδιάφανη πόρτα
Υ	Π	Β	Κωδικός	Κωδικός
1800	400	400	-	MCS18044R5
		500	-	MCS18045R5
		600	-	MCS18046R5
1800	500	500	MCS18055DGPER5	MCS18055PER5
		600	MCS18064DGPER5	MCS18064PER5
		500	MCS18065DGPER5	MCS18065PER5
		600	MCS18066DGPER5	MCS18066PER5
	800	400	MCS18084DGPER5	MCS18084PER5
		500	MCS18085DGPER5	MCS18085PER5
		600	MCS18086DGPER5	MCS18086PER5
		400	MCS18104DGPER5	MCS18104PER5
2000	400	500	MCS18105DGPER5	MCS18105PER5
		600	MCS18106DGPER5	MCS18106PER5
		400	-	MCS20044R5
2000	500	500	-	MCS20045R5
		600	-	MCS20046R5
		800	-	MCS20048R5
		500	MCS20055DGPER5	MCS20055PER5
	600	400	MCS20064DGPER5	MCS20064PER5
		500	MCS20065DGPER5	MCS20065PER5
		600	MCS20066DGPER5	MCS20066PER5
		800	MCS20068DGPER5	MCS20068PER5
2000	800	400	MCS20084DGPER5	MCS20084PER5
		500	MCS20085DGPER5	MCS20085PER5
		600	MCS20086DGPER5	MCS20086PER5
		800	MCS20088DGPER5	MCS20088PER5
	1000	400	MCS20104DGPER5	MCS20104PER5
		500	MCS20105DGPER5	MCS20105PER5
		600	MCS20106DGPER5	MCS20106PER5
		800	MCS20108DGPER5	MCS20108PER5
2200	600	600	MCS22066DGPER5	MCS22066PER5
		800	MCS22068DGPER5	MCS22068PER5
	800	600	MCS22086DGPER5	MCS22086PER5
		800	MCS22088DGPER5	MCS22088PER5



Επιδαπέδια Μεταλλικά Πεδία

MP

Περιγραφή: Πλάκες στήριξης από γαλβανιζέ λαμαρίνα 3mm

Διαστάσεις (mm)		Κωδικός
Υ	Π	
1200	600	MP1206
	800	MP1208
	1200	MP1212
1400	600	MP1406
	800	MP1408
	1000	MP1410
	1200	MP1412
	600	MP1606
	800	MP1608
1600	1000	MP1610
	1200	MP1612
	400	MP1804
1800	500	MP1805
	600	MP1806
	800	MP1808
	1000	MP1810
	1200	MP1812
	1600	MP1816
2000	400	MP2004
	500	MP2005
	600	MP2006
	800	MP2008
	1000	MP2010
	1200	MP2012
	1600	MP2016
	600	MP2206
	800	MP2208
2200	1000	MP2210
	1200	MP2212



MPF

Περιγραφή: Πλάκα συμπλήρωσης. Τοποθετείται ανάμεσα από δύο γειτονικές πλάτες στήριξης.

Παρέχει μια συνεχή επιφάνεια εργασίας μεταξύ δύο γειτονικών πεδίων
Από γαλβανισμένο χάλυβα 2mm

Διαστάσεις (mm)	Κωδικός
Υ	
1800	MPF1800
2000	MPF2000
2200	MPF2200



Επιδαπέδια Μεταλλικά Πεδία

MPA / MPD / MPS

Περιγραφή: Στηρίγματα πλάκας στήριξης

Περιγραφή	Κωδικός
Απαιτούνται για ξεχωριστή παραγγελία της πλάκας στήριξης. Από γαλβανισμένο χάλυβα 3mm, σετ 4τεμ.	MPA04
Ρύθμιση κατά βάθος. Καθιστά δυνατή την τοποθέτηση της πλάκας στήριξης στο επιθυμητό βάθος.	MPA06
Καθιστά δυνατή την τοποθέτηση της πλάκας στήριξης, από την πίσω πλευρά του πεδίου. Από γαλβανισμένο χάλυβα 3mm. 1 κιτ σύνδεσης.	MPA04R
Εξάρτημα πάχους 3mm, που επιτρέπει τη μετακίνηση της πλάκας στήριξης εις βάθος σε βήματα των 25mm στο πλαίσιο του πίνακα, σετ 4 τεμ.	MPD02
Καθιστά δυνατή την τοποθέτηση μίας ΕΠΙΠΛΕΟΝ πλάκας στήριξης, στα αριστερά ή δεξιά του πεδίου. Από γαλβανισμένο χάλυβα 3mm. σετ 4τεμ.	MPS04



SPD

Περιγραφή: Διαχωριστική πλάκα. Τοποθετείται ανάμεσα από δύο πεδία και τα διαχωρίζει

Για την τοποθέτηση απαιτείται το εξάρτημα CCJ06
Από γαλβανισμένο χάλυβα 1,5mm

Διαστάσεις (mm)		Κωδικός
Υ	Β	
1800	400	SPD1804
	500	SPD1805
	600	SPD1806
2000	400	SPD2004
	500	SPD2005
	600	SPD2006
2200	800	SPD2008
	600	SPD2206
	800	SPD2208



Επιδαπέδια Μεταλλικά Πεδία

MCD | Μεταλλικά, Επεκτάσιμα, IP55 TYPE 12, 13IK10

Περιγραφή: Η σειρά επεκτάσιμων επιδαπέδιων μεταλλικών πεδίων MCD διαθέτει διπλή πόρτα αυξημένης αντοχής, προσφέροντας μεγαλύτερο πλάτος αλλά και πρακτικές λύσεις σε χώρους όπου η μονή πόρτα καταλαμβάνει μεγάλο χώρο κατά το άνοιγμα της μπροστά από το πεδίο. Η σειρά MCD αποτελεί ιδανική επιλογή για βιομηχανικές και κτηριακές εφαρμογές λόγω της ευελιξίας που παρέχει στη διαμόρφωση των διαστάσεων του πίνακα ανάλογα με τις απαιτήσεις του πελάτη καθώς και του χώρου που θα εγκατασταθεί.

Δεν περιλαμβάνεται πλάκα στήριξης
Δεν περιλαμβάνονται τα πλαϊνά
Με πολυεστερική βαφή πούδρας RAL7035



Διαστάσεις (mm)			Με διάφανη πόρτα	Με αδιάφανη πόρτα
Υ	Π	Β	Κωδικός	Κωδικός
1800	800	500	MCD18085DGP5	MCD18085PER5
		400	MCD18104DGP5	MCD18104PER5
	1000	500	MCD18105DGP5	MCD18105PER5
		400	MCD18124DGP5	MCD18124PER5
		500	MCD18125DGP5	MCD18125PER5
		600	MCD18126DGP5	MCD18126PER5
2000	800	400	MCD18164DGP5	MCD18164PER5
		500	MCD20085DGP5	MCD20085PER5
	1000	600	-	MCD20086PER5
		800	-	MCD20088PER5
		400	MCD20104DGP5	MCD20104PER5
		500	MCD20105DGP5	MCD20105PER5
2200	1000	600	MCD20106DGP5	MCD20106PER5
		800	MCD20108DGP5	MCD20108PER5
	1200	400	MCD20124DGP5	MCD20124PER5
		500	MCD20125DGP5	MCD20125PER5
		600	MCD20126DGP5	MCD20126PER5
		800	MCD20128DGP5	MCD20128PER5
1600	400	400	MCD20164DGP5	MCD20164PER5
		500	MCD20165DGP5	MCD20165PER5
	600	600	MCD20166DGP5	MCD20166PER5
		600	MCD22106DGP5	MCD22106PER5
2200	1000	600	MCD22106DGP5	MCD22106PER5
	1200	600	MCD22126DGP5	MCD22126PER5



Επιδαπέδια Μεταλλικά Πεδία

MKS | Μεταλλικά, Compact, IP55TYPE 12, 13IK 10

Περιγραφή: Η σειρά επιδαπέδιων μεταλλικών πεδίων MKS διαθέτει μια πόρτα με μεγάλη γκάμα διαστάσεων και εξαρτημάτων, προσφέροντας πρακτικές λύσεις για κάθε εφαρμογή.

Δεν περιλαμβάνεται πλάκα στήριξης



Διαστάσεις (mm)			Κωδικός
Υ	Π	Β	
1200	600	400	MKS12064PER5
	800	400	MKS12084PER5
1400	600	300	MKS14063PER5
		400	MKS14064PER5
	800	300	MKS14083PER5
		400	MKS14084PER5
1600	600	300	MKS16063PER5
		400	MKS16064PER5
	800	300	MKS16083PER5
		400	MKS16084PER5
	1000	500	MKS16085PER5
		400	MKS16104PER5
1800	600	500	MKS16105PER5
		400	MKS18064PER5
	800	400	MKS18084PER5
		500	MKS18085PER5
	1000	400	MKS18104PER5
2000	600	400	MKS20064PER5
		400	MKS20084PER5
	800	500	MKS20085PER5
		400	MKS20104PER5
	1000	500	MKS20105PER5



MKS | Μεταλλικά, Compact, IP55TYPE 12, 13IK 10

Περιγραφή: Η σειρά επιδαπέδιων μεταλλικών πεδίων MKD διαθέτει διπλή πόρτα αυξημένης αντοχής, προσφέροντας μεγαλύτερο πλάτος αλλά και πρακτικές λύσεις σε χώρους όπου η μονή πόρτα καταλαμβάνει μεγάλο χώρο κατά το άνοιγμα της μπροστά από το πεδίο.

Δεν περιλαμβάνεται πλάκα στήριξης



Διαστάσεις (mm)			Κωδικός
Υ	Π	Β	
1200	1200	400	MKD12124PER5
1400	1000	300	MKD14103PER5
		400	MKD14104PER5
1600	1200	300	MKD14123PER5
		400	MKD14124PER5
	1200	400	MKD16124PER5
		500	MKD16125PER5
1800	1200	400	MKD18124PER5
		500	MKD18125PER5
	1600	400	MKD18164PER5
		500	MKD18165PER5
2000	1200	400	MKD20124PER5
		500	MKD20125PER5
	1600	400	MKD20164PER5
		500	MKD20165PER5



Επιδαπέδια Ανοξείδωτα Πεδία

MCSS|Ανοξείδωτα AISI 304L, Επεκτάσιμα, IP55 TYPE 12, 13 IK 10

Περιγραφή: Η σειρά ανοξείδωτων επεκτάσιμων επιδαπέδιων πεδίων MCSS με μία πόρτα διατίθεται σε μεγάλη γκάμα διαστάσεων και εξαρτημάτων, προσφέροντας πρακτικές λύσεις για κάθε εφαρμογή. Σπιβαρή κατασκευή με πλαίσιο από ανοξείδωτο προφίλ πάχους 1,5mm. Σχεδιασμένα για χρήση σε δυσμενή περιβάλλοντα με μεγάλη ανθεκτικότητα στη διάβρωση. Αποτελούν την ιδανική λύση για απαιτητικά περιβάλλοντα όπως βιομηχανίες τροφίμων, φαρμάκων, χημικών και εφαρμογές εξωτερικού χώρου ή κοντά σε θάλασσα.

Δεν περιλαμβάνεται πλάκα στήριξης
Τα πλαινά προσφέρονται ως εξάρτημα.
Όλα τα ανοξείδωτα κιβώτια μπορούν να παραγγελθούν σε high grade 316L Διατίθεται και με προστασία IP66 κατόπιν ερώτησης



Διαστάσεις (mm)			Κωδικός
Υ	Π	Β	
1800	600	500	MCSS18065PE
	800	500	MCSS18085PE
	1000	500	MCSS18105PE
2000	600	600	MCSS20066PE
	800	600	MCSS20086PE
	1000	600	MCSS20106PE



MCDS|Ανοξείδωτα AISI 304L, Επεκτάσιμα, IP55 TYPE 12, 13 IK 10

Περιγραφή: Η σειρά ανοξείδωτων επεκτάσιμων επιδαπέδιων πεδίων MCDS με δύο πόρτες διατίθεται σε μεγάλη γκάμα διαστάσεων και εξαρτημάτων, προσφέροντας πρακτικές λύσεις για κάθε εφαρμογή. Σπιβαρή κατασκευή με πλαίσιο από ανοξείδωτο προφίλ πάχους 1,5mm. Σχεδιασμένα για χρήση σε δυσμενή περιβάλλοντα με μεγάλη ανθεκτικότητα στη διάβρωση. Αποτελούν την ιδανική λύση για απαιτητικά περιβάλλοντα όπως βιομηχανίες τροφίμων, φαρμάκων, χημικών και εφαρμογές εξωτερικού χώρου ή κοντά σε θάλασσα.

Δεν περιλαμβάνεται πλάκα στήριξης
Τα πλαινά προσφέρονται ως εξάρτημα.
Όλα τα ανοξείδωτα κιβώτια μπορούν να παραγγελθούν σε high grade 316L Διατίθεται και με προστασία IP66 κατόπιν ερώτησης



Διαστάσεις (mm)			Κωδικός
Υ	Π	Β	
1800	1000	500	MCDS18105PE
	1200	500	MCDS18125PE
2000	1200	600	MCDS20126PE



Εξαρτήματα για Επιδαπέδια Πεδία

EKSS | Ανοξείδωτα AISI 304L, Compact, IP 66 TYPE 4X, 12, 13, IK 10

Περιγραφή: Η σειρά ανοξείδωτων compact επιδαπέδιων πεδίων EKSS με μια πόρτα διατίθεται σε μεγάλη γκάμα διαστάσεων και εξαρτημάτων, προσφέροντας πρακτικές λύσεις για κάθε εφαρμογή. Στιβαρή κατασκευή με πλαίσιο από ανοξείδωτο προφίλ πάχους 1,5mm. Σχεδιασμένα για χρήση σε δυσμενή περιβάλλοντα με μεγάλη ανθεκτικότητα στη διάβρωση. Αποτελούν την ιδανική λύση για απαιτητικά περιβάλλοντα όπως βιομηχανίες τροφίμων, φαρμάκων, χημικών και εφαρμογές εξωτερικού χώρου ή κοντά σε θάλασσα.

Δεν περιλαμβάνεται πλάκα στήριξης
Όλα τα ανοξείδωτα πεδία μπορούν να παραγγελθούν σε high grade 316L



Διαστάσεις (mm)			Κωδικός
Υ	Π	Β	
1400	800	400	EKSS14084PE
1600	600	400	EKSS16064PE
	800	400	EKSS16084PE
1800	1000	400	EKSS16104PE
	600	400	EKSS18064PE
2000	800	400	EKSS18084PE
	1000	400	EKSS18104PE
2000	800	400	EKSS20084PE
	1000	400	EKSS20104PE



EKDS | Ανοξείδωτα AISI 304L, Compact, IP 55 TYPE 12, 13 IK 10

Περιγραφή: Η σειρά ανοξείδωτων compact επιδαπέδιων πεδίων EKDS με δύο πόρτες διατίθεται σε μεγάλη γκάμα διαστάσεων και εξαρτημάτων, προσφέροντας πρακτικές λύσεις για κάθε εφαρμογή. Στιβαρή κατασκευή με πλαίσιο από ανοξείδωτο προφίλ πάχους 1,5mm. Σχεδιασμένα για χρήση σε δυσμενή περιβάλλοντα με μεγάλη ανθεκτικότητα στη διάβρωση. Αποτελούν την ιδανική λύση για απαιτητικά περιβάλλοντα όπως βιομηχανίες τροφίμων, φαρμάκων, χημικών και εφαρμογές εξωτερικού χώρου ή κοντά σε θάλασσα.

Δεν περιλαμβάνεται πλάκα στήριξης
Όλα τα ανοξείδωτα κιβώτια μπορούν να παραγγελθούν σε high grade 316L
Διατίθεται και με προστασία IP66 κατόπιν ερώτησης



Διαστάσεις (mm)			Κωδικός
Υ	Π	Β	
1200	1200	400	EKDS12124PE
1600	1200	400	EKDS16124PE
1800	1200	400	EKDS18124PE
	1600	400	EKDS18164PE
2000	1200	400	EKDS20124PE
	1600	400	EKDS20164PE



Εξαρτήματα για Επιδαπέδια Πεδία

SPM

Περιγραφή: Ζεύγος πλαϊνών πεδίων για σειρές MCS, MCD

Διαστάσεις (mm)		Κωδικός
Υ	Π	
1800	400	SPM1804R5
	500	SPM1805R5
	600	SPM1806R5
	800	SPM1808R5
2000	400	SPM2004R5
	500	SPM2005R5
	600	SPM2006R5
	800	SPM2008R5
2200	1000	SPM2010R5
	600	SPM2206R5
	800	SPM2208R5



PF

Περιγραφή: Βάσεις για πεδία για σειρές MCS, MCD, MKS, MKD. Τοποθέτηση εμπρός πίσω.

Διαστάσεις (mm)		Κωδικός
Υ	Π	
100	400	PF1040
	500	PF1050
	600	PF1060
	800	PF1080
	1000	PF1100
	1200	PF1120
200	400	PF2040
	500	PF2050
	600	PF2060
	800	PF2080
	1000	PF2100
	1200	PF2120



PS

Περιγραφή: Βάσεις για πεδία για σειρές MCS, MCD, MKS, MKD. Τοποθέτηση στο Πλάι.

Διαστάσεις (mm)		Κωδικός
Υ	Π	
100	300	PS1030
	400	PS1040
	500	PS1050
	600	PS1060
	800	PS1080
	1000	PS1100
200	300	PS2030
	400	PS2040
	500	PS2050
	600	PS2060
	800	PS2080
	1000	PS2100






Εξαρτήματα για Επιδαπέδια Πεδία

CCM / CCI / CCE / CCJ

Περιγραφή: Σύνδεσμοι Πεδίων

Περιγραφή	Κωδικός
Εσωτερικοί σύνδεσμοι πάχους 3mm, ένωσης των γωνιών στο εσωτερικό των πεδίων, που προσδίδουν επιπλέον σφιβαρότητα όταν το βάρος των πεδίων είναι μεγάλο, σετ 4 τεμ.	CCM04
Εσωτερικοί σύνδεσμοι πάχους 3mm, που ενώνουν τις κάθετες κολώνες των πεδίων, σετ 6 τεμ.	CCI06
Εξωτερικοί σύνδεσμοι πάχους 3mm, που ενώνουν τις κάθετες κολώνες των πεδίων, Ευθυγραμμίζουν αυτομάτως τα συνδεδεμένα πεδία, σετ 6 τεμ.	CCE06
Σύνδεσμος για την τοποθέτηση της πλάκας διαχωρισμού. Από γαλβανισμένο χάλυβα 3mm, σετ 6 τεμ.	CCJ06



LE / LC

Περιγραφή: Γάντζοι ανύψωσης

Περιγραφή	Κωδικός
Γάντζοι ανύψωσης, σετ 4 τεμ.	LE9304
Γάντζοι ανύψωσης ανοξείδωτοι, σετ 4 τεμ.	LE9304SS
Γάντζοι ανύψωσης στα σημεία συνένωσης, σετ 2 τεμ.	LC02



Εξαρτήματα για Επιδαπέδια Πεδία

CLPF

Περιγραφή: Οριζόντια και κάθετα προφίλ στήριξης υλικών. Συσκευασία 4 τεμαχίων

Διαστάσεις Πεδίου (mm)		Κωδικός
Υ ή Π	Π ή Β	
300	300	CLPF300
400	400	CLPF400
500	500	CLPF500
600	600	CLPF600
800	800	CLPF800
1000	1000	CLPF1000
1200	1200	CLPF1200
1400	1400	CLPF1400
1600	1600	CLPF1600
1800	1800	CLPF1800
2000	2000	CLPF2000




CLPK

Περιγραφή	Διαστάσεις (mm)	Κωδικός
	Υ ή Β	
Προφίλ στήριξης υλικών 1,5mm, τοποθετούνται είτε κατά βάθος είτε κατά πλάτος. Συσκευασία 4 τεμαχίων	300	CLPK300
	400	CLPK400
	500	CLPK500
	600	CLPK600
	800	CLPK800
	1000	CLPK1000
	1200	CLPK1200



CMB

Περιγραφή	Διαστάσεις (mm)	Κωδικός
	Π ή Β	
Στηρίγματα πλευρικής τοποθέτησης, CMB. Πάχους 2 mm επιψευδαργυρωμένα. Συσκευασία 20 τεμ.	300	CMB302
	400	CMB402
	500	CMB502
	600	CMB602
	800	CMB802



Εξαρτήματα για Επιδαπέδια Πεδία

TL

Περιγραφή: Φωτιστικό πλάνκα LED

Ονομαστική τάση 220-240V 50/60Hz

Προσφέρει εξοικονόμηση ενέργειας

Δυνατότητα σύνδεσης φωτιστικών σε σειρά (μέγιστη ισχύς 100W)

Η συσκευασία περιλαμβάνει 1 τεμ φωτιστικό, καλώδιο τροφοδοσίας 1,75m, καλώδιο διασύνδεσης φωτιστικών σε σειρά μήκους 140mm και υλικά στερέωσης.

Φωτεινότητα	Ισχύς	Μήκος	Κωδικός
330lm	4W	277mm	TL4001-4W
750lm	9W	538mm	TL4001-9W



DSW

Περιγραφή: Διακόπτης πόρτας πλάνκα

Περιγραφή	Κωδικός
Για επιδαπέδιο πεδίο	DSW01
Για επίτοιχο κιβώτιο	ADSW01



LLTH|LLH|LSM

Περιγραφή: Χειρολαβές

Περιγραφή	Κωδικός
Με κυλινδρική κλειδαριά Ronis C21323	LLTH560
Χειρολαβή χωρίς κλειδαριά	LLH501
Λαβή ανοίγματος με κλειδαριά μισού κυλίνδρου	LLH503
Τετραπλό κλειδί (διπλό κλειδί 5mm, τρίγωνο 8mm, τετράγωνο 8mm, εξάγωνο)	LSMK01



Εξαρτήματα για Επιδαπέδια Πεδία

MPP

Περιγραφή: Μετωπικές πλάκες

Από γαλβανισμένο χάλυβα 3 mm
Για τη συναρμολόγησή του απαιτείται το εξάρτημα CLPK για ρύθμιση βάθους
Δυνατότητα οριζόντιας ή κάθετης τοποθέτησης
Η συσκευασία περιλαμβάνει 1 τεμ και υλικά στερέωσης

Διαστάσεις (mm)				
Πίνακα		Μετωπικής Πλάκας		Κωδικός
Υ/Π	Π/Υ	Υ/Π	Π/Υ	
400	400	294	294	MPP0404
	500		394	MPP0405
600	400	494	294	MPP0604
	500		394	MPP0605
	600		494	MPP0606
	800		694	MPP0608
	1000		894	MPP0610
800	400	694	294	MPP0804
	500		394	MPP0805
	800		694	MPP0808
1000	400	894	294	MPP1004
	800		694	MPP1008
1200	400	1094	294	MPP1204
	600		494	MPP1206



CNM

Περιγραφή: Παξιμάδια ασφαλείας

Η συσκευασία περιλαμβάνει 50 τεμ

Σπείρωμα	Κωδικός
M6	CNM615
M8	CNM815



Εξαρτήματα για Επιδαπέδια Πεδία

MSFP

Περιγραφή: Κάθετα προφίλ στήριξης υλικών (σταθερά)
Από γαλβανισμένο χάλυβα 1,55 mm
Η συσκευασία περιλαμβάνει 2 τεμ και υλικά στερέωσης

Για πεδία	Κωδικός
Υ (mm)	
1800	MSFP1800
2000	MSFP2000
2200	MSFP2200



MSMPN

Περιγραφή: Μετωπική πλάκα στήριξης αυτόματου διακόπτη
Από γαλβανισμένο χάλυβα 1,5 mm
Η συσκευασία περιλαμβάνει 1 τεμ
Για τη συναρμολόγησή του απαιτείται το εξάρτημα MSFP ή το MSMSF με MSMPA01

Διαστάσεις (mm)				Κωδικός
Τυφλές		Μετωπικής πλάκας		
Υ	Π	Υ	Π	
100	600	96	470	MSMPN1006
	800		670	MSMPN1008
150	600	146	470	MSMPN1506
	800		670	MSMPN1508
200	600	196	470	MSMPN2006
	800		670	MSMPN2008
250	600	246	470	MSMPN2506
	800		670	MSMPN2508
300	600	296	470	MSMPN3006
	800		670	MSMPN3008
400	600	396	470	MSMPN4006
	800		670	MSMPN4008
450	600	446	470	MSMPN4506
	800		670	MSMPN4508
500	600	496	470	MSMPN5006
	800		670	MSMPN5008
600	600	596	470	MSMPN6006
	800		670	MSMPN6008
	1000		870	MSMPN6010



Εξαρτήματα για Επιδαπέδια Πεδία

MSMPA01

Περιγραφή: Ρυθμιζόμενα στηρίγματα (βάθους) για ράγες υλικού ή μετωπικές πλάκες Η συσκευασία περιλαμβάνει 4 τεμ.
Απαραίτητο για τη συναρμολόγηση του MSFP ή του MSMSF

Κωδικός
MSMPA01



MSMBP

Περιγραφή: Τυφλές Μετώπες.
Βαφή πούδρας RAL 7035
Από χάλυβα 1,25mm
Η συσκευασία περιλαμβάνει 1 τεμ
Για τη συναρμολόγηση του απαιτείται το εξάρτημα MSFCP ή το MSMSF

Διαστάσεις (mm)		Αρ. Στοιχείων	Αρ. Σειρών	Κωδικός
Υ	Π			
100	600	99	503	MSMBP1006R5
	800	99	703	MSMBP1008R5
150	600	149	503	MSMBP1506R5
	800	149	703	MSMBP1508R5
200	600	199	503	MSMBP2006R5
	800	199	703	MSMBP2008R5
250	600	249	503	MSMBP2506R5
	800	249	703	MSMBP2508R5
300	600	299	503	MSMBP3006R5
	800	299	703	MSMBP3008R5
400	600	399	503	MSMBP4006R5
	800	399	703	MSMBP4008R5
450	600	449	503	MSMBP4506R5
	800	449	703	MSMBP4508R5
500	600	499	503	MSMBP5006R5
	800	499	703	MSMBP5008R5
600	600	599	503	MSMBP6006R5
	800	599	703	MSMBP6008R5



Εξαρτήματα για Επιδαπέδια Πεδία

MSMSF

Περιγραφή: Κάθετα προφίλ στήριξης

Βαφή πούδρας RAL 7035.

Από χάλυβα 2mm

Η συσκευασία περιλαμβάνει ένα (1) κιτ

Για πεδία (mm)		Κωδικός
Υ	Π	
1800	600	MSMSF1806
1800	800	MSMSF1808
2000	600	MSMSF2006
2000	800	MSMSF2008
2200	600	MSMSF2206
2200	800	MSMSF2208



MSFCP

Περιγραφή: Προφίλ στήριξης για μετώπες

Από γαλβανισμένο χάλυβα 1,5mm

Η συσκευασία περιλαμβάνει 2 κατακόρυφα προφίλ μαζί με επάνω και κάτω προφίλ και εξαρτήματα στερέωσης.

Απαιτείται για τη συναρμολόγηση των MSMBP και τα MSMCP.

Για πεδία (mm)		Κωδικός
Υ	Π	
1800	600	MSFCP1806R5
1800	800	MSFCP1808R5
2000	600	MSFCP2006R5
2000	800	MSFCP2008R5
2200	600	MSFCP2206R5
2200	800	MSFCP2208R5



MSDR

Περιγραφή: Ράγες στήριξης υλικού

Από γαλβανισμένο χάλυβα

Η συσκευασία περιλαμβάνει 5 τεμ

Στερεώνεται στα κάθετα προφίλ MSFP με ρυθμιζόμενα στηρίγματα MSMPA01 ή στα

MSMSF με σταθερά ή ρυθμιζόμενα στηρίγματα MSMPF01 / MSMPA01

Για πεδία	Κωδικός
Π (mm)	
600	MSDR0600
800	MSDR0800



Εξαρτήματα για Επιδαπέδια Πεδία

MSMPF01

Περιγραφή: Σταθερά στηρίγματα για ράγες υλικού
Από γαλβανισμένο χάλυβα 2,5 mm
Η συσκευασία περιλαμβάνει 4 τεμ
Για τη συναρμολόγησή του απαιτείται το εξάρτημα MSMSF

Κωδικός
MSMPF01



MSMCP

Περιγραφή: Μετώπη ραγουλικού
Βαφή πούδρας RAL 7035
Από χάλυβα 1,25mm
Βαφή πούδρας RAL 7035
Η συσκευασία περιλαμβάνει 1 τεμ και υλικά στερέωσης
Για τη συναρμολόγησή του απαιτείται το εξάρτημα MSFCP ή το MSMSF

Διαστάσεις (mm)		Αρ. Στοιχείων	Αρ. Σειρών	Κωδικός
Υ	Π			
150	600	1	25	MSMCP1506R5
	800	1	36	MSMCP1508R5
200	600	1	25	MSMCP2006R5
	800	1	36	MSMCP2008R5
300	600	1	25	MSMCP3006-1R5
	800	1	36	MSMCP3008-1R5
	600	2	50	MSMCP3006-2R5
	800	2	72	MSMCP3008-2R5
450	600	3	75	MSMCP4506R5
	800	3	108	MSMCP4508R5
600	600	4	100	MSMCP6006R5
	800	4	144	MSMCP6008R5



Εξαρτήματα για Επιδαπέδια Πεδία

PFS

Περιγραφή: Βάσεις επιδαπέδιας στήριξης
Ανοξείδωτες AISI304

Διαστάσεις (mm)		Κωδικός
Υ	Π	

Τοποθέτηση Εμπρός - Πίσω

100	600	PFS1060
	800	PFS1080
	1000	PFS1100
	1200	PFS1120
200	600	PFS2060
	800	PFS2080
	1000	PFS2100
	1200	PFS2120



PSS

Περιγραφή: Βάσεις επιδαπέδιας στήριξης
Ανοξείδωτες AISI304

Διαστάσεις (mm)		Κωδικός
Υ	Π	

Τοποθέτηση στο Γλάι

100	400	PSS1040
	500	PSS1050
	600	PSS1060
200	400	PSS2040
	500	PSS2050
	600	PSS2060




Εξαρτήματα για Ανοξείδωτα Επιδαπέδια Πεδία

SPMS

Περιγραφή: Ζεύγος πλαϊνών πεδίων για σειρές MCSS και MCDS
Ανοξείδωτα AISI304

Διαστάσεις (mm)		Κωδικός
Υ	Π	
1800	500	SPMS1805
2000	600	SPMS2006



MSST

Περιγραφή: Καλύμματα βροχής για πεδία μονής πόρτας
Ανοξείδωτα AISI304

Διαστάσεις (mm)		Κωδικός
Υ	Π	
600	400	MSST0640
	500	MSST0650
	600	MSST0660
800	400	MSST0840
	500	MSST0850
	600	MSST0860
1000	400	MSST1040
	500	MSST1050
	600	MSST1060
1200	400	MSST1240
	500	MSST1250
	600	MSST1260
1600	400	MSST1640



STB | SSTB | BMP | Μεταλλικά, Ανοξείδωτα και Πλάκα στήριξης για
Κλεμμοκιβώτιο, IP 66 TYPE 4, 4X, 12, 13 IK08

Περιγραφή: Η σειρά ανοξείδωτων κλεμμοκιβωτίων SSTB διατίθεται σε πολλές διαφορετικές διαστάσεις και είναι κατάλληλη για απαιτητικούς εσωτερικούς και εξωτερικούς χώρους χάρη στην αντοχή έναντι διάβρωσης.

Όλα τα ανοξείδωτα κλεμμοκιβώτια μπορούν να παραγγελθούν σε high grade 316L προσθέτοντας -316 στο τέλος του κωδικού
Στηρίγματα τοίχου για σειρά STB, κωδικός AW41
Στηρίγματα τοίχου για σειρά SSTB, κωδικός AWS41+304 & AWS41-316



			STB	SSTB	BMP		
Διαστάσεις (mm)			Κωδικός	Κωδικός	Διαστάσεις (mm)		Κωδικός
Υ	Π	Β			Υ	Π	
150	150	80	STB151508	SSTB151508	125	170	BMP1515
		120	STB151512	SSTB151512			
	300	80	STB153008	SSTB153008		270	BMP1530
		120	STB153012	SSTB153012			
200	200	80	STB202008	SSTB202008	175	170	BMP2020
		120	STB202012	SSTB202012			
	300	80	STB203008	SSTB203008		270	BMP2030
		120	STB203012	SSTB203012			
	400	80	STB204008	SSTB204008		370	BMP2040
		120	STB204012	SSTB204012			
	500	120	STB205012	SSTB205012		470	BMP2050
	600	120	STB206012	SSTB206012	180	570	BMP2060
	800	120	STB208012	SSTB208012		770	BMP2080
300	300	80	STB303008	SSTB303008	275	270	BMP3030
		120	STB303012	SSTB303012			
	400	120	STB304012	SSTB304012		370	BMP3040
	500	120	STB305012	SSTB305012		470	BMP3050
	600	120	STB306012	SSTB306012	280	570	BMP3060
400	400	120	STB404012	SSTB404012	375	370	BMP4040
	600	120	STB406012	SSTB406012	380	570	BMP4060
	800	120	STB408012	SSTB408012		770	BMP4080



Κιβώτια Αλουμινίου

HALP | Αλουμινίου, IP66, 67 IK08/09

Περιγραφή: Η σειρά κλεμμοκιβωτίων αλουμινίου HALP διατίθεται σε πολλές διαφορετικές διαστάσεις και είναι κατάλληλη για εσωτερικούς και εξωτερικούς χώρους χάρη στην εξαιρετική αντοχή έναντι διάβρωσης.



Διαστάσεις (mm)			Κωδικός
Υ	Π	Β	
45	50	30	HALP050503GE
64	58	36	HALP060604GE
	98	36	HALP061004GE
80	150	36	HALP061504GE
	75	57	HALP080806GE
	125	57	HALP081306GE
122	175	57	HALP081806GE
	250	57	HALP082506GE
	122	80	HALP121208GE
	220	90	HALP121209GE
160	220	80	HALP122208GE
	360	80	HALP122209GE
	160	90	HALP123608GE
	260	90	HALP161609GE
	360	90	HALP162609GE
230	560	90	HALP163609GE
	200	110	HALP165609GE
	330	110	HALP232011GE
	400	110	HALP233311GE
	600	180	HALP233318GE
		110	HALP234011GE
		110	HALP236011GE



HMP

Περιγραφή: Πλάκα στήριξης για κλεμμοκιβώτια HALP

Διαστάσεις κλεμμοκιβωτίου (mm)		Διαστάσεις πλάκας στήριξης (mm)		Κωδικός
Υ	Π	Υ	Π	
64	58	54	45	HMP0606E
	98		88	HMP0610E
80	150	69	140	HMP0615E
	75		64	HMP0808E
	125		114	HMP0813E
122	175	108	164	HMP0818E
	250		230	HMP0625E
	122		107	HMP1212E
	220		204	HMP1222E
160	360	145	343	HMP1236E
	160		143	HMP1616E
	260		243	HMP1626E
	360		343	HMP1636E
	560		543	HMP1656E
230	200	214	183	HMP2320E
230	330	214	313	HMP2333E
230	400	214	383	HMP2340E
230	600	214	583	HMP2360E



Διαχείριση θερμοκρασίας

EF

Περιγραφή: Ανεμιστήρες φίλτρου υψηλής ροής. IP 54

Διάστ. ανοίγματος	Ένταση ρεύματος	EF+EFA Ροή αέρα	Ελεύθερη ροή αέρα	Κωδικός
mm	(A)	(m3/h)	(m3/h)	

230V, 50/60HZ

92x92	0,07	16	25	EF100R5
125x125	0,12	44	61	EF200R5
177x177		82	110	EF220R5
223x223	0,12	116	156	EF250R5
223x223	0,32	231	256	EF300R5
291x291	0,30	370	480	EF500R5
291x291	0,51	445	640	EF600R5
291x291	0,59	560	845	EF700R5



EFP

Περιγραφή: Ανεμιστήρες φίλτρου εξωτερικού χώρου. IP 55

Διάστ. ανοίγματος	Ένταση ρεύματος	EF+EFA Ροή αέρα	Ελεύθερη ροή αέρα	Κωδικός
mm	(A)	(m3/h)	(m3/h)	

230V, 50/60HZ

125x125	0,12	40	56	EFP200R5
177x177		55	100	EFP220R5
223x223	0,12	109	145	EFP250R5
223x223	0,32	180	233	EFP300R5
291x291	0,30	380	505	EFP500R5
291x291	0,51	490	770	EFP600R5
291x291	0,59	570	925	EFP700R5



RFU

Περιγραφή: Ανεμιστήρες οροφής. IP 33 / IP 54

	Ένταση ρεύματος	Θόρυβος	Ροή αέρα	Ελεύθερη ροή αέρα	Κωδικός
IP	(A)	(dB)	(m3/h)	(m3/h)	

230 V, 50/60HZ

33	4x0,2	67	268	500	RFU5003R5
	0,30/0,36	69	427	700	RFU7003R5
	0,51/0,66	77	582	1000	RFU10003R5
54	4x0,2	67	242	350	RFU5005R5
	0,30/0,36	69	370	550	RFU7005R5
	0,51/0,66	77	500	750	RFU10005R5



Διαχείριση θερμοκρασίας

EFA

Περιγραφή: Φίλτρα. IP 54

Διαστάσεις ανοίγματος	Κωδικός
92 x 92	EFA100R5
125 x 125	EFA200R5
177 x 177	EFA220R5
223 x 223	EFA250-300R5
291 x 291	EFA500-700R5



EFAP

Περιγραφή: Φίλτρα. IP 55

Διαστάσεις ανοίγματος	Κωδικός
125 x 125	EFAP200R5
177 x 177	EFAP220R5
223 x 223	EFAP250-300R5
291 x 291	EFAP500-700R5



PWD

Περιγραφή: Εναλλάκτες θερμότητας αέρα/νερού οροφής. IP 55

Διαστάσεις (mm)			Ισχύς	Ένταση ρεύματος	Θόρυβος	Κωδικός
Υ	Π	Β	(W)	(A)	(dB)	
140	600	390	2150	0,40	54	PWD5302R5
190	720	465	3400	0,84	64	PWD5402R5



PWS

Περιγραφή: Κάθετοι εναλλάκτες θερμότητας αέρα/νερού. IP 55

Διαστάσεις (mm)			Ισχύς	Ένταση ρεύματος	Θόρυβος	Κωδικός
Υ	Π	Β	(W)	(A)	(dB)	
500	200	100	600	0,35/0,38	≤48	PWS7062R5
		150	950	0,35/0,40	≤48	PWS7102R5
950	400	115	1500	0,55/0,75	53	PWS7152R5
		190	3150	1,30/1,70	54	PWS7332R5



Διαχείριση θερμοκρασίας

HT

Περιγραφή: Ψύκτες Vortex υψηλής θερμοκρασίας

Διαστάσεις (mm)	Ισχύς	Ροή αέρα	Θόρυβος	Κωδικός
Υ	(W)	(l/min)	(dB)	

Αλουμινίου, IP 66 / NEMA 4

184	293	425	73	HT4615
	586	850	74	HT4630
	820	1133	78	HT4640

Ανοξείδωτα, IP 66 / NEMA 4X

184	293	425	73	HT4615SS
	586	850	74	HT4630SS
	820	1133	78	HT4640SS



BP

Περιγραφή: Ψύκτες Vortex

Διαστάσεις (mm)	Ισχύς	Ροή αέρα	Θόρυβος	Κωδικός
Υ	(W)	(l/min)	(dB)	

Αλουμινίου, IP 54 / NEMA 12

131	162	227	78	BP4008
203	293	425	87	BP4015
	586	850	88	BP4030
	820	1133	93	BP4040

Αλουμινίου, IP 66 / NEMA 4

126	162	227	78	BP4608
184	293	425	73	BP4615
	586	850	74	BP4630
	820	1133	78	BP4640

Ανοξείδωτα, IP 66 / NEMA 4X

126	162	227	78	BP4608SS
184	293	425	73	BP4615SS
	586	850	74	BP4630SS
	820	1133	78	BP4640SS



Διαχείριση θερμοκρασίας

EHG

Περιγραφή: Αντιστάσεις αποφυγής συμπτυκνωμάτων. IP 20


Ισχύς	Ένταση ρεύματος	Θόρυβος	Κωδικός
(W)	(A)	(dB)	
15	1,1	65	EHG015
30	1,2	65	EHG030
45	1,8	65	EHG045
60	2,5	140	EHG060
75	4,5	140	EHG075
100	5,0	140	EHG100
150	7,5	215	EHG150



EHG

Περιγραφή: Αντιστάσεις αποφυγής συμπτυκνωμάτων. IP 20

Περιγραφή	Κωδικός
Κανονικά ανοικτή επαφή	ETR201
Κανονικά κλειστή επαφή	ETR202



ETF

Περιγραφή: Υγροστάτης. IP 20

Θερμοστάτες για έλεγχο θερμαντήρων και ανεμιστήρων φίλτρου
Εύρος ρύθμισης θερμοστάτη: 0°C έως 60°C.
Συνδέσεις: Βιδωτός ακροδέκτης καλωδίου
(0,5 έως 2,5mm²)

Περιγραφή	Εύρος ρύθμισης	Κωδικός
Προ-ρυθμισμένος υγροστάτης	65%	ETF200
Ρυθμιζόμενος υγροστάτης	40% to 90%	ETF2000



Διαχείριση θερμοκρασίας

VFD (1Φ εισόδου – 1φ εξόδου) | Σειρά iPLUG

Περιγραφή: Μικροπεξεργαστής Ελέγχου (μP). Θύρα επικοινωνίας USB. Αυτόματη επανεκκίνηση μετά από διακοπή ρεύματος. Έξι (6) εξόδους τύπου Schuko. Δωρεάν πρόγραμμα επικοινωνίας (Software)



Ισχύς (VA/W)	Αυτονομία (min)	Αριθμός ρευματοδοτών εξόδου	Διαστάσεις (ΥxΠxΒ), mm	Βάρος (Kg)	Κωδικός	Συσκευασία
600/360	4	8	99 x 185 x 313	3,70	IPG 600	1
800/480	3	8	99 x 185 x 313	4,10	IPG 800	

Line Interactive (1φ εισόδου – 1φ εξόδου) | Σειρά NET POWER

Περιγραφή: Σταθεροποιητής τάσης AVR. Μικροπεξεργαστής Ελέγχου (μP). Θύρα επικοινωνίας USB. Δωρεάν πρόγραμμα επικοινωνίας (Software)

Ισχύς (VA/W)	Αυτονομία (min)	Αριθμός ρευματοδοτών εξόδου	Διαστάσεις (ΥxΠxΒ), mm	Βάρος (Kg)	Κωδικός	Συσκευασία
600/360	5	4	142 x 100 x 287	4,3	NPW 600	1
800/480	5	4	142 x 100 x 287	4,9	NPW 800	
1000/600	5	4	160 x 146 x 350	8	NPW 1000	
1500/900	4	6	205 x 146 x 397	11,1	NPW 1500	
2000/1200	3	6	205 x 146 x 397	11,5	NPW 2000	



Line Interactive (1φ εισόδου – 1φ εξόδου) | Σειρά VISION

Περιγραφή: Ημιτονική Κυματομορφή Εξόδου. Οθόνη LCD. Μικροπεξεργαστής ελέγχου. Θύρες RS-232 & USB. Δωρεάν Software POWER SHIELD³

Ισχύς (VA/W)	Αυτονομία (min)	Αριθμός ρευματοδοτών εξόδου	Διαστάσεις (ΥxΠxΒ), mm	Βάρος (Kg)	Κωδικός	Συσκευασία
800/640	5	4	247x120x443	10,5	VST 800	1
1100/880	4	4	247x120x443	11,3	VST 1100	
1500/1200	5	6	247x160x443	16,5	VST 1500	
2000/1600	4	6	247x160x443	18,5	VST 2000	
2000/1200	3	6	205 x 146 x 397	11,5	NPW 2000	

